

МИНИСТЕРСТВО ПРОСВЕЩЕНИЯ РОССИЙСКОЙ ФЕДЕРАЦИИ
Министерство образования Оренбургской области
Отдел образования администрации Гайского городского округа
МАОУ "СОШ № 6"


РАССМОТРЕНО

На заседании ШМО
учителей естественно-
математического цикла


Руководитель ШМО
 Ишалбаева Э.Ш.


Протокол №1
от «29» августа 2023 г.

СОГЛАСОВАНО

Заместитель директора
 Крюкова Е.В.

УТВЕРЖДЕНО

Директор МАОУ «СОШ №6»
 Крылова Т.С.



РАБОЧАЯ ПРОГРАММА

(ID 365834)

учебного предмета «Геометрия»

Углубленный уровень

для обучающихся 10-11 классов

г.Гай, 2023 г.

ПОЯСНИТЕЛЬНАЯ ЗАПИСКА

Геометрия является одним из базовых курсов на уровне среднего общего образования, так как обеспечивает возможность изучения дисциплин естественно-научной направленности и предметов гуманитарного цикла. Поскольку логическое мышление, формируемое при изучении обучающимися понятийных основ геометрии, при доказательстве теорем и построении цепочки логических утверждений при решении геометрических задач, умение выдвигать и опровергать гипотезы непосредственно используются при решении задач естественно-научного цикла, в частности физических задач.

Цель освоения программы учебного курса «Геометрия» на углублённом уровне – развитие индивидуальных способностей обучающихся при изучении геометрии, как составляющей предметной области «Математика и информатика» через обеспечение возможности приобретения и использования более глубоких геометрических знаний и действий, специфичных геометрии, и необходимых для успешного профессионального образования, связанного с использованием математики.

Приоритетными задачами курса геометрии на углублённом уровне, расширяющими и усиливающими курс базового уровня, являются:

расширение представления о геометрии как части мировой культуры и формирование осознания взаимосвязи геометрии с окружающим миром;

формирование представления о пространственных фигурах как о важнейших математических моделях, позволяющих описывать и изучать разные явления окружающего мира, знание понятийного аппарата по разделу «Стереометрия» учебного курса геометрии;

формирование умения владеть основными понятиями о пространственных фигурах и их основными свойствами, знание теорем, формул и умение их применять, умения доказывать теоремы и находить нестандартные способы решения задач;

формирование умения распознавать на чертежах, моделях и в реальном мире многогранники и тела вращения, конструировать геометрические модели;

формирование понимания возможности аксиоматического построения математических теорий, формирование понимания роли аксиоматики при проведении рассуждений;

формирование умения владеть методами доказательств и алгоритмов решения, умения их применять, проводить доказательные рассуждения в ходе решения стереометрических задач и задач с практическим содержанием, формирование представления о необходимости доказательств при

обосновании математических утверждений и роли аксиоматики в проведении дедуктивных рассуждений;

развитие и совершенствование интеллектуальных и творческих способностей обучающихся, познавательной активности, исследовательских умений, критичности мышления, интереса к изучению геометрии;

формирование функциональной грамотности, релевантной геометрии: умения распознавать проявления геометрических понятий, объектов и закономерностей в реальных жизненных ситуациях и при изучении других учебных предметов, проявления зависимостей и закономерностей, моделирования реальных ситуаций, исследования построенных моделей, интерпретации полученных результатов.

Основными содержательными линиями учебного курса «Геометрия» в 10–11 классах являются: «Прямые и плоскости в пространстве», «Многогранники», «Тела вращения», «Векторы и координаты в пространстве», «Движения в пространстве».

Сформулированное во ФГОС СОО требование «уметь оперировать понятиями», релевантными геометрии на углублённом уровне обучения в 10–11 классах, относится ко всем содержательным линиям учебного курса, а формирование логических умений распределяется не только по содержательным линиям, но и по годам обучения. Содержание образования, соответствующее предметным результатам освоения Федеральной рабочей программы, распределённым по годам обучения, структурировано таким образом, чтобы ко всем основным, принципиальным вопросам обучающиеся обращались неоднократно. Это позволяет организовать овладение геометрическими понятиями и навыками последовательно и поступательно, с соблюдением принципа преемственности, а новые знания включать в общую систему геометрических представлений обучающихся, расширяя и углубляя её, образуя прочные множественные связи.

Переход к изучению геометрии на углублённом уровне позволяет:

создать условия для дифференциации обучения, построения индивидуальных образовательных программ, обеспечить углублённое изучение геометрии как составляющей учебного предмета «Математика»;

подготовить обучающихся к продолжению изучения математики с учётом выбора будущей профессии, обеспечивая преемственность между общим и профессиональным образованием.

На изучение учебного курса «Геометрия» на углублённом уровне отводится 204 часа: в 10 классе – 102 часа (3 часа в неделю), в 11 классе – 102 часа (3 часа в неделю).

СОДЕРЖАНИЕ ОБУЧЕНИЯ

10 КЛАСС

Прямые и плоскости в пространстве

Основные понятия стереометрии. Точка, прямая, плоскость, пространство. Понятие об аксиоматическом построении стереометрии: аксиомы стереометрии и следствия из них.

Взаимное расположение прямых в пространстве: пересекающиеся, параллельные и скрещивающиеся прямые. Признаки скрещивающихся прямых. Параллельность прямых и плоскостей в пространстве: параллельные прямые в пространстве, параллельность трёх прямых, параллельность прямой и плоскости. Параллельное и центральное проектирование, изображение фигур. Основные свойства параллельного проектирования. Изображение фигур в параллельной проекции. Углы с сонаправленными сторонами, угол между прямыми в пространстве. Параллельность плоскостей: параллельные плоскости, свойства параллельных плоскостей. Простейшие пространственные фигуры на плоскости: тетраэдр, параллелепипед, построение сечений.

Перпендикулярность прямой и плоскости: перпендикулярные прямые в пространстве, прямые параллельные и перпендикулярные к плоскости, признак перпендикулярности прямой и плоскости, теорема о прямой перпендикулярной плоскости. Ортогональное проектирование. Перпендикуляр и наклонные: расстояние от точки до плоскости, расстояние от прямой до плоскости, проекция фигуры на плоскость. Перпендикулярность плоскостей: признак перпендикулярности двух плоскостей. Теорема о трёх перпендикулярах.

Углы в пространстве: угол между прямой и плоскостью, двугранный угол, линейный угол двугранного угла. Трёхгранный и многогранные углы. Свойства плоских углов многогранного угла. Свойства плоских и двугранных углов трёхгранного угла. Теоремы косинусов и синусов для трёхгранного угла.

Многогранники

Виды многогранников, развёртка многогранника. Призма: n-угольная призма, прямая и наклонная призмы, боковая и полная поверхность призмы. Параллелепипед, прямоугольный параллелепипед и его свойства. Кратчайшие пути на поверхности многогранника. Теорема Эйлера. Пространственная теорема Пифагора. Пирамида: n-угольная пирамида, правильная и усечённая пирамиды. Свойства рёбер и боковых граней правильной пирамиды. Правильные многогранники: правильная призма и правильная пирамида,

правильная треугольная пирамида и правильный тетраэдр, куб. Представление о правильных многогранниках: октаэдр, додекаэдр и икосаэдр.

Вычисление элементов многогранников: рёбра, диагонали, углы. Площадь боковой поверхности и полной поверхности прямой призмы, площадь оснований, теорема о боковой поверхности прямой призмы. Площадь боковой поверхности и поверхности правильной пирамиды, теорема о площади усечённой пирамиды.

Симметрия в пространстве. Элементы симметрии правильных многогранников. Симметрия в правильном многограннике: симметрия параллелепипеда, симметрия правильных призм, симметрия правильной пирамиды.

Векторы и координаты в пространстве

Понятия: вектор в пространстве, нулевой вектор, длина ненулевого вектора, векторы коллинеарные, сонаправленные и противоположно направленные векторы. Равенство векторов. Действия с векторами: сложение и вычитание векторов, сумма нескольких векторов, умножение вектора на число. Свойства сложения векторов. Свойства умножения вектора на число. Понятие компланарные векторы. Признак компланарности трёх векторов. Правило параллелепипеда. Теорема о разложении вектора по трём некомпланарным векторам. Прямоугольная система координат в пространстве. Координаты вектора. Связь между координатами вектора и координатами точек. Угол между векторами. Скалярное произведение векторов.

11 КЛАСС

Тела вращения

Понятия: цилиндрическая поверхность, коническая поверхность, сферическая поверхность, образующие поверхностей. Тела вращения: цилиндр, конус, усечённый конус, сфера, шар. Взаимное расположение сферы и плоскости, касательная плоскость к сфере. Изображение тел вращения на плоскости. Развёртка цилиндра и конуса. Симметрия сферы и шара.

Объём. Основные свойства объёмов тел. Теорема об объёме прямоугольного параллелепипеда и следствия из неё. Объём прямой и наклонной призмы, цилиндра, пирамиды и конуса. Объём шара и шарового сегмента.

Комбинации тел вращения и многогранников. Призма, вписанная в цилиндр, описанная около цилиндра. Пересечение сферы и шара с плоскостью. Касание шара и сферы плоскостью. Понятие многогранника,

описанного около сферы, сферы, вписанной в многогранник или тело вращения.

Площадь поверхности цилиндра, конуса, площадь сферы и её частей. Подобие в пространстве. Отношение объёмов, площадей поверхностей подобных фигур. Преобразование подобия, гомотетия. Решение задач на плоскости с использованием стереометрических методов.

Построение сечений многогранников и тел вращения: сечения цилиндра (параллельно и перпендикулярно оси), сечения конуса (параллельные основанию и проходящие через вершину), сечения шара, методы построения сечений: метод следов, метод внутреннего проектирования, метод переноса секущей плоскости.

Векторы и координаты в пространстве

Векторы в пространстве. Операции над векторами. Векторное умножение векторов. Свойства векторного умножения. Прямоугольная система координат в пространстве. Координаты вектора. Разложение вектора по базису. Координатно-векторный метод при решении геометрических задач.

Движения в пространстве

Движения пространства. Отображения. Движения и равенство фигур. Общие свойства движений. Виды движений: параллельный перенос, центральная симметрия, зеркальная симметрия, поворот вокруг прямой. Преобразования подобия. Прямая и сфера Эйлера.

ПЛАНИРУЕМЫЕ РЕЗУЛЬТАТЫ ОСВОЕНИЯ УЧЕБНОГО КУРСА «ГЕОМЕТРИЯ» (УГЛУБЛЕННЫЙ УРОВЕНЬ) НА УРОВНЕ СРЕДНЕГО ОБЩЕГО ОБРАЗОВАНИЯ

ЛИЧНОСТНЫЕ РЕЗУЛЬТАТЫ

1) гражданское воспитание:

сформированность гражданской позиции обучающегося как активного и ответственного члена российского общества, представление о математических основах функционирования различных структур, явлений, процедур гражданского общества (выборы, опросы и другое), умение взаимодействовать с социальными институтами в соответствии с их функциями и назначением;

2) патриотическое воспитание:

сформированность российской гражданской идентичности, уважения к прошлому и настоящему российской математики, ценностное отношение к достижениям российских математиков и российской математической школы, использование этих достижений в других науках, технологиях, сферах экономики;

3) духовно-нравственное воспитание:

осознание духовных ценностей российского народа, сформированность нравственного сознания, этического поведения, связанного с практическим применением достижений науки и деятельностью учёного, осознание личного вклада в построение устойчивого будущего;

4) эстетическое воспитание:

эстетическое отношение к миру, включая эстетику математических закономерностей, объектов, задач, решений, рассуждений, восприимчивость к математическим аспектам различных видов искусства;

5) физическое воспитание:

сформированность умения применять математические знания в интересах здорового и безопасного образа жизни, ответственное отношение к своему здоровью (здоровое питание, сбалансированный режим занятий и отдыха, регулярная физическая активность), физическое совершенствование при занятиях спортивно-оздоровительной деятельностью;

6) трудовое воспитание:

готовность к труду, осознание ценности трудолюбия, интерес к различным сферам профессиональной деятельности, связанным с математикой и её приложениями, умение совершать осознанный выбор будущей профессии и реализовывать собственные жизненные планы, готовность и способность к математическому образованию и

самообразованию на протяжении всей жизни, готовность к активному участию в решении практических задач математической направленности;

7) экологическое воспитание:

сформированность экологической культуры, понимание влияния социально-экономических процессов на состояние природной и социальной среды, осознание глобального характера экологических проблем, ориентация на применение математических знаний для решения задач в области окружающей среды, планирование поступков и оценки их возможных последствий для окружающей среды;

8) ценности научного познания:

сформированность мировоззрения, соответствующего современному уровню развития науки и общественной практики, понимание математической науки как сферы человеческой деятельности, этапов её развития и значимости для развития цивилизации, овладение языком математики и математической культурой как средством познания мира, готовность осуществлять проектную и исследовательскую деятельность индивидуально и в группе.

МЕТАПРЕДМЕТНЫЕ РЕЗУЛЬТАТЫ

Познавательные универсальные учебные действия

Базовые логические действия:

выявлять и характеризовать существенные признаки математических объектов, понятий, отношений между понятиями, формулировать определения понятий, устанавливать существенный признак классификации, основания для обобщения и сравнения, критерии проводимого анализа;

воспринимать, формулировать и преобразовывать суждения: утвердительные и отрицательные, единичные, частные и общие, условные;

выявлять математические закономерности, взаимосвязи и противоречия в фактах, данных, наблюдениях и утверждениях, предлагать критерии для выявления закономерностей и противоречий;

делать выводы с использованием законов логики, дедуктивных и индуктивных умозаключений, умозаключений по аналогии;

проводить самостоятельно доказательства математических утверждений (прямые и от противного), выстраивать аргументацию, приводить примеры и контрпримеры, обосновывать собственные суждения и выводы;

выбирать способ решения учебной задачи (сравнивать несколько вариантов решения, выбирать наиболее подходящий с учётом самостоятельно выделенных критериев).

Базовые исследовательские действия:

использовать вопросы как исследовательский инструмент познания, формулировать вопросы, фиксирующие противоречие, проблему, устанавливать искомое и данное, формировать гипотезу, аргументировать свою позицию, мнение;

проводить самостоятельно спланированный эксперимент, исследование по установлению особенностей математического объекта, явления, процесса, выявлению зависимостей между объектами, явлениями, процессами;

самостоятельно формулировать обобщения и выводы по результатам проведённого наблюдения, исследования, оценивать достоверность полученных результатов, выводов и обобщений;

прогнозировать возможное развитие процесса, а также выдвигать предположения о его развитии в новых условиях.

Работа с информацией:

выявлять дефициты информации, данных, необходимых для ответа на вопрос и для решения задачи;

выбирать информацию из источников различных типов, анализировать, систематизировать и интерпретировать информацию различных видов и форм представления;

структурировать информацию, представлять её в различных формах, иллюстрировать графически;

оценивать надёжность информации по самостоятельно сформулированным критериям.

Коммуникативные универсальные учебные действия

Общение:

воспринимать и формулировать суждения в соответствии с условиями и целями общения, ясно, точно, грамотно выражать свою точку зрения в устных и письменных текстах, давать пояснения по ходу решения задачи, комментировать полученный результат;

в ходе обсуждения задавать вопросы по существу обсуждаемой темы, проблемы, решаемой задачи, высказывать идеи, нацеленные на поиск решения, сопоставлять свои суждения с суждениями других участников диалога, обнаруживать различие и сходство позиций, в корректной форме формулировать разногласия, свои возражения;

представлять результаты решения задачи, эксперимента, исследования, проекта, самостоятельно выбирать формат выступления с учётом задач презентации и особенностей аудитории.

Регулятивные универсальные учебные действия

Самоорганизация:

составлять план, алгоритм решения задачи, выбирать способ решения с учётом имеющихся ресурсов и собственных возможностей, аргументировать и корректировать варианты решений с учётом новой информации.

Самоконтроль, эмоциональный интеллект:

владеть навыками познавательной рефлексии как осознания совершаемых действий и мыслительных процессов, их результатов, владеть способами самопроверки, самоконтроля процесса и результата решения математической задачи;

предвидеть трудности, которые могут возникнуть при решении задачи, вносить коррективы в деятельность на основе новых обстоятельств, данных, найденных ошибок, выявленных трудностей;

оценивать соответствие результата цели и условиям, объяснять причины достижения или недостижения результатов деятельности, находить ошибку, давать оценку приобретённому опыту.

Совместная деятельность:

понимать и использовать преимущества командной и индивидуальной работы при решении учебных задач, принимать цель совместной деятельности, планировать организацию совместной работы, распределять виды работ, договариваться, обсуждать процесс и результат работы, обобщать мнения нескольких людей;

участвовать в групповых формах работы (обсуждения, обмен мнений, «мозговые штурмы» и иные), выполнять свою часть работы и координировать свои действия с другими членами команды, оценивать качество своего вклада в общий продукт по критериям, сформулированным участниками взаимодействия.

ПРЕДМЕТНЫЕ РЕЗУЛЬТАТЫ

К концу **10 класса** обучающийся научится:

- свободно оперировать основными понятиями стереометрии при решении задач и проведении математических рассуждений;
- применять аксиомы стереометрии и следствия из них при решении геометрических задач;
- классифицировать взаимное расположение прямых в пространстве, плоскостей в пространстве, прямых и плоскостей в пространстве;

- свободно оперировать понятиями, связанными с углами в пространстве: между прямыми в пространстве, между прямой и плоскостью;
- свободно оперировать понятиями, связанными с многогранниками;
- свободно распознавать основные виды многогранников (призма, пирамида, прямоугольный параллелепипед, куб);
- классифицировать многогранники, выбирая основания для классификации;
- свободно оперировать понятиями, связанными с сечением многогранников плоскостью;
- выполнять параллельное, центральное и ортогональное проектирование фигур на плоскость, выполнять изображения фигур на плоскости;
- строить сечения многогранников различными методами, выполнять (выносные) плоские чертежи из рисунков простых объёмных фигур: вид сверху, сбоку, снизу;
- вычислять площади поверхностей многогранников (призма, пирамида), геометрических тел с применением формул;
- свободно оперировать понятиями: симметрия в пространстве, центр, ось и плоскость симметрии, центр, ось и плоскость симметрии фигуры;
- свободно оперировать понятиями, соответствующими векторам и координатам в пространстве;
- выполнять действия над векторами;
- решать задачи на доказательство математических отношений и нахождение геометрических величин, применяя известные методы при решении математических задач повышенного и высокого уровня сложности;
- применять простейшие программные средства и электронно-коммуникационные системы при решении стереометрических задач;
- извлекать, преобразовывать и интерпретировать информацию о пространственных геометрических фигурах, представленную на чертежах и рисунках;
- применять полученные знания на практике: сравнивать и анализировать реальные ситуации, применять изученные понятия в процессе поиска решения математически сформулированной проблемы, моделировать реальные ситуации на языке геометрии, исследовать построенные модели с использованием геометрических понятий и теорем, аппарата алгебры, решать практические задачи, связанные с нахождением геометрических величин;

- иметь представления об основных этапах развития геометрии как составной части фундамента развития технологий.

К концу **11 класса** обучающийся научится:

- свободно оперировать понятиями, связанными с цилиндрической, конической и сферической поверхностями, объяснять способы получения;
- оперировать понятиями, связанными с телами вращения: цилиндром, конусом, сферой и шаром;
- распознавать тела вращения (цилиндр, конус, сфера и шар) и объяснять способы получения тел вращения;
- классифицировать взаимное расположение сферы и плоскости;
- вычислять величины элементов многогранников и тел вращения, объёмы и площади поверхностей многогранников и тел вращения, геометрических тел с применением формул;
- свободно оперировать понятиями, связанными с комбинациями тел вращения и многогранников: многогранник, вписанный в сферу и описанный около сферы, сфера, вписанная в многогранник или тело вращения;
- вычислять соотношения между площадями поверхностей и объёмами подобных тел;
- изображать изучаемые фигуры, выполнять (выносные) плоские чертежи из рисунков простых объёмных фигур: вид сверху, сбоку, снизу, строить сечения тел вращения;
- извлекать, интерпретировать и преобразовывать информацию о пространственных геометрических фигурах, представленную на чертежах и рисунках;
- свободно оперировать понятием вектор в пространстве;
- выполнять операции над векторами;
- задавать плоскость уравнением в декартовой системе координат;
- решать геометрические задачи на вычисление углов между прямыми и плоскостями, вычисление расстояний от точки до плоскости, в целом, на применение векторно-координатного метода при решении;
- свободно оперировать понятиями, связанными с движением в пространстве, знать свойства движений;
- выполнять изображения многогранников и тел вращения при параллельном переносе, центральной симметрии, зеркальной симметрии, при повороте вокруг прямой, преобразования подобия;

- строить сечения многогранников и тел вращения: сечения цилиндра (параллельно и перпендикулярно оси), сечения конуса (параллельные основанию и проходящие через вершину), сечения шара;
- использовать методы построения сечений: метод следов, метод внутреннего проектирования, метод переноса секущей плоскости;
- доказывать геометрические утверждения;
- применять геометрические факты для решения стереометрических задач, предполагающих несколько шагов решения, если условия применения заданы в явной и неявной форме;
- решать задачи на доказательство математических отношений и нахождение геометрических величин;
- применять программные средства и электронно-коммуникационные системы при решении стереометрических задач;
- применять полученные знания на практике: сравнивать, анализировать и оценивать реальные ситуации, применять изученные понятия, теоремы, свойства в процессе поиска решения математически сформулированной проблемы, моделировать реальные ситуации на языке геометрии, исследовать построенные модели с использованием геометрических понятий и теорем, аппарата алгебры, решать практические задачи, связанные с нахождением геометрических величин;
- иметь представления об основных этапах развития геометрии как составной части фундамента развития технологий.

ТЕМАТИЧЕСКОЕ ПЛАНИРОВАНИЕ 10 КЛАСС

№ п/п	Наименование разделов и тем программы	Количество часов		Электронные (цифровые) образовательные ресурсы
		Всего	Контрольные работы	
1	Введение в стереометрию	23	1	https://math-ege.sdamgia.ru/ https://mathege.ru/
2	Взаимное расположение прямых в пространстве	6		https://math-ege.sdamgia.ru/ https://mathege.ru/
3	Параллельность прямых и плоскостей в пространстве	8	1	https://math-ege.sdamgia.ru/ https://mathege.ru/
4	Перпендикулярность прямых и плоскостей в пространстве	25	1	https://math-ege.sdamgia.ru/ https://mathege.ru/
5	Углы и расстояния	16		https://math-ege.sdamgia.ru/ https://mathege.ru/
6	Многогранники	7	1	https://math-ege.sdamgia.ru/ https://mathege.ru/
7	Векторы в пространстве	12		https://math-ege.sdamgia.ru/ https://mathege.ru/
8	Повторение, обобщение и систематизация знаний	5	1	https://math-ege.sdamgia.ru/ https://mathege.ru/
ОБЩЕЕ КОЛИЧЕСТВО ЧАСОВ ПО ПРОГРАММЕ		102	5	

11 КЛАСС

№ п/п	Наименование разделов и тем программы	Количество часов		Электронные (цифровые) образовательные ресурсы
		Всего	Контрольные работы	
1	Аналитическая геометрия	15	1	https://math-ege.sdamgia.ru/ https://mathege.ru/
2	Повторение, обобщение и систематизация знаний	15	1	https://math-ege.sdamgia.ru/ https://mathege.ru/
3	Объём многогранника	17	1	https://math-ege.sdamgia.ru/ https://mathege.ru/
4	Тела вращения	24	1	https://math-ege.sdamgia.ru/ https://mathege.ru/
5	Площади поверхности и объёмы круглых тел	9	1	https://math-ege.sdamgia.ru/ https://mathege.ru/
6	Движения	5	1	https://math-ege.sdamgia.ru/ https://mathege.ru/
7	Повторение, обобщение и систематизация знаний	17	2	https://math-ege.sdamgia.ru/ https://mathege.ru/
ОБЩЕЕ КОЛИЧЕСТВО ЧАСОВ ПО ПРОГРАММЕ		102	8	

**УЧЕБНО-МЕТОДИЧЕСКОЕ ОБЕСПЕЧЕНИЕ
ОБРАЗОВАТЕЛЬНОГО ПРОЦЕССА
ОБЯЗАТЕЛЬНЫЕ УЧЕБНЫЕ МАТЕРИАЛЫ ДЛЯ УЧЕНИКА**

Геометрия, 10-11классы: учебник для общеобразоват. учреждений: базовый и профильный уровни/ Л.С. Атанасян, В.Ф. Бутузов и др. - М.: Просвещение

МЕТОДИЧЕСКИЕ МАТЕРИАЛЫ ДЛЯ УЧИТЕЛЯ

Геометрия. Методические рекомендации. 10-11 класс: учеб. пособие для общеобразовательных организаций/ Л.С. Атанасян, В.Ф. Бутузов и др. - М.: Просвещение

ЦИФРОВЫЕ ОБРАЗОВАТЕЛЬНЫЕ РЕСУРСЫ И РЕСУРСЫ СЕТИ

ИНТЕРНЕТ

<https://math-ege.sdamgia.ru/>

<https://mathege.ru/>

Промежуточная аттестация по геометрии для 10 класса

Назначение экзаменационной работы

- оценить уровень предметных компетенций учащихся математического профиля 10 класса по геометрии.

Характеристика структуры и содержание теста

Тест состоит из двух частей.

Задания с кратким ответом части 1 теста предназначены для определения математических компетентностей учащихся 10 класса. Ответом на задания части 1 является число (целое или иррациональное).

Часть 2 направлена на проверку владения материалом на высоком (№9,10) и повышенном(№11) уровнях. Эта часть требует полной записи решений.

Распределение заданий итоговой контрольной работы по содержанию, проверяемым умениям и способам деятельности.

Часть 1 В первой части теста по геометрии (планиметрия и стереометрия) содержатся задания по ключевым разделам курса алгебры и начал анализа, и геометрии 10 класса. Распределение заданий приведено в таблице 1.

Таблица 1.

Распределение заданий части 1 по разделам содержания

№ п/п	Название	Число заданий
1.	Углы в окружности вписанный и центральный углы.	1
2.	Окружность. Теорема о пересечении двух хорд.	1
3.	Треугольник. Свойство биссектрисы треугольника.	1
4.	Треугольник. Медианы треугольника.	1
5а,б,в.	Треугольник. Площадь треугольника. Радиусы вписанной и описанной окружностей	3
6.	Перпендикулярные прямые. Параллельные прямые, перпендикулярные плоскости.	1
7.	Прямоугольный параллелепипед. Диагональ прямоугольного параллелепипеда и ее вычисление.	1
8.	Параллельные плоскости. Свойства параллельных плоскостей.	1

Таблица 2.

Распределение заданий части 1 по требованиям

№ п/п	Название	Число заданий
1.	Уметь выполнять вычисления углов.	3
2.	Уметь вычислять длины отрезков.	7
3.	Уметь вычислять площадь треугольника.	1

Часть 2. Во второй части теста по геометрии представлены задания повышенного и высокого уровней сложности. Распределение заданий по элементам содержания и требований представлены в таблицах 3 и 4.

Таблица 3

№ п/п	Название	Число заданий
1.	Правильная пирамида. Площадь поверхности пирамиды.	1
2.	Перпендикуляр и наклонные. Двугранный угол. Расстояние от точки до прямой.	1
3.	Призма. Сечения в призме.	1

Таблица 4.

№ п/п	Название	Число заданий
1.	Уметь вычислить площадь поверхности правильной пирамиды.	1
2.	Уметь выполнять расстояние от точки до прямой.	1
3.	Уметь вычислить площадь сечения.	1

Время выполнения теста

На выполнение теста по геометрии отводится 45 минут.

Система оценивания выполнения отдельных заданий и работы в целом

За выполнение каждого задания ученик получает определенное число баллов. Правильно выполненная вся работа оценивается 16 баллом. В таблице 5 приводится система формирования общего балла.

Таблица 5.

Часть 1	Часть 2			Итого
Задания, №	Задания, №	Задание, №	Задания, №	Задания, №
1-8	9	10	11	1-11
1	2	3	3	16

В случае правильного выполнения задания части 1 (№1- 8) учащемуся засчитывается 1 балл, если ответ неверный или отсутствует – 0 баллов. Задание части 1 считается выполненным правильно, если вписан верный ответ. Ответ записывается в виде числа (целого или иррационального), или конечной десятичной дроби.

Задание части 2 (№9,10,11) считается выполненным правильно, если учащийся выбрал правильный путь решения, из письменной записи решения понятен ход его рассуждений, получен верный ответ. В этом случае ему выставляется полный балл (2 или 3), соответствующий данному заданию. Исправления и зачеркивания, если они сделаны аккуратно, в каждой части итоговой контрольной работы, не являются основанием для снижения отметки. При выполнении заданий части 2 можно использовать без доказательства и ссылок любые математические факты, содержащиеся в учебниках и учебных пособиях.

С учетом числа заданий базового уровня, разработана шкала перевода первичных баллов в отметки по пятибалльной системе (таблица 6).

Таблица 6.

Таблица перевода суммарного балла в 5-балльную шкалу

Отметка по 5-балльной шкале	«2»	«3»	«4»	«5»
Первичный балл	Менее 4 баллов	5-7 баллов	8-9 баллов	10 -16 баллов

**Критерий оценивания части 2
Критерий оценивания задания 9.**

Содержание критерия	Баллы
Правильно выполнено задание	2
Решение доведено до конца, но допущена ошибка или описка вычислительного характера, и ее учетом дальнейшие шаги выполнены верно.	1
Другие случаи, не соответствующие перечисленным выше критериям.	0
Максимальный балл	2

Критерий оценивания задания 10,11

Содержание критерия	Баллы
Правильно выполнено задание	3
Решение содержит обоснованный переход к планиметрической задаче, но получен неверный ответ.	2

Решение содержит чертеж к задаче и предлагаются в решении ученика недостаточные обоснования, или решение начато и не закончено.	1
Другие случаи, не соответствующие перечисленным выше критериям.	0
Максимальный балл	3

Обобщенный план теста по геометрии в 10 классе

№ п/п	Название
1.	Углы в окружности вписанный и центральный углы..
2.	Окружность. Теорема о пересечении двух хорд.
3.	Треугольник. Свойство биссектрисы треугольника.
4.	Треугольник. Медианы треугольника.
5а,б,в.	Треугольник. Площадь треугольника. Радиусы вписанной и описанной окружностей
6.	Перпендикулярные прямые. Параллельные прямые, перпендикулярные плоскости.
7.	Прямоугольный параллелепипед. Диагональ прямоугольного параллелепипеда и ее вычисление.
8.	Параллельные плоскости. Свойства параллельных плоскостей.
9.	Правильная пирамида. Площадь поверхности пирамиды.
10.	Перпендикуляр и наклонные. Двугранный угол. Расстояние от точки до прямой.
11.	Призма. Сечения в призме.

Промежуточная аттестации по геометрии за курс

10 класса

Вариант 1

Фамилия _____

Имя _____

Часть 1

1. Центральный угол AOB равен 80° . Найдите градусную меру вписанного угла ACB , опирающегося на ту же дугу AB .

Ответ: _____

2. Хорды AB и CD , проведенные в окружности, пересекаются в точке M . Найдите длину отрезка MB , если $\text{CM} = 6$, $\text{MD} = 15$, $\text{AM} = 9$.

Ответ: _____

3. В треугольнике ABC проведена биссектриса BK . Известно, что $\text{AB} = 6$, $\text{AK} = 3$, $\text{KC} =$
4. Найдите длину отрезка BC .

Ответ: _____

4. В треугольнике ABC проведены медианы AM и CK , пересекающиеся в точке O . Найдите длину отрезка OM , если $\text{AM} = 15$, $\text{CK} = 12$.

Ответ: _____

5а. В треугольнике ABC $\text{AB} = 4$, $\text{BC} = 13$, $\text{AC} = 15$. Найдите площадь треугольника ABC .

Ответ: _____

5б. Найдите радиус вписанной окружности.

Ответ: _____

5в. Найдите радиус описанной окружности.

Ответ: _____

6. Переключатель длиной 5 м своими концами лежит на двух вертикальных столбах высотой 3 м и 6 м. Найдите расстояние между основаниями столбов. Ответ запишите в метрах.

Ответ: _____

7. Дан прямоугольный параллелепипед $\text{ABCD}_1\text{A}_1\text{B}_1\text{C}_1\text{D}_1$. Известно, что $\text{BD} = 6\sqrt{2}$, $\text{AD} = 6$, $\text{AA}_1 = 2\sqrt{3}$. Найдите длину диагонали B_1D .

Ответ: _____

8. Параллельные прямые a и b пересекают одну из двух параллельных плоскостей α и β в точках A_1 и B_1 , а другую – в точках A_2 и B_2 соответственно. Найдите $\angle A_2A_1B_1$, если $\angle A_1B_1B_2$ равен 160° .

Ответ: _____

Часть 2

9. (2 балла) Найдите площадь полной поверхности правильной четырехугольной пирамиды, стороны основания которой 8, а высота равна 3.

10. (3 балла) Основание AC равнобедренного треугольника ABC лежит в плоскости α . Найдите расстояние от точки B до плоскости α , если $AB = 20$, $AC = 24$, а двугранный угол между плоскостью треугольника и плоскостью α равен 30° .

11. (3 балла) Основание прямой призмы $ABCA_1B_1C_1$ – прямоугольный треугольник, катеты BC и AC которого равны $2\sqrt{6}$. Плоскость ABC_1 наклонена к плоскости основания под углом 30° . Найдите площадь сечения.