



**МУНИЦИПАЛЬНОЕ АВТОНОМНОЕ
ОБЩЕОБРАЗОВАТЕЛЬНОЕ УЧРЕЖДЕНИЕ
«СРЕДНЯЯ ОБЩЕОБРАЗОВАТЕЛЬНАЯ ШКОЛА № 6»
Г.ГАЯ ОРЕНБУРГСКОЙ ОБЛАСТИ**

переулок Парковый, д.3, г.Гай, Оренбургская область, 462630
тел. (35362) 4-13-57, 4-31-08, e-mail: gaischool6@yandex.ru
ИНН 5604002835 ОГРН 1025600683470

ПРИНЯТО

решением Педагогического совета
МАОУ "СОШ № 6"
протокол от 30.08. 2023 г. № 1

УТВЕРЖДАЮ

Директор МАОУ «СОШ № 6»
Т.С. Крылова

Приказ № 359 от 30.08.2023 г.



**ОСНОВНАЯ ОБРАЗОВАТЕЛЬНАЯ ПРОГРАММА
НАЧАЛЬНОГО ОБЩЕГО ОБРАЗОВАНИЯ
МАОУ «СОШ № 6» на 2023-2027 г. г.**

Содержание

Общие положения

1. Целевой раздел

- 1.1. Пояснительная записка
- 1.2. Общая характеристика программы начального общего образования
- 1.3. Планируемые результаты освоения обучающимися программы начального общего образования
- 1.4. Система оценки достижения планируемых результатов освоения программы начального общего образования
 - 1.4.1. Общие положения
 - 1.4.2. Особенности оценки достижения планируемых результатов освоения программы начального общего образования
 - 1.4.3. Организация и содержание оценочных процедур

2. Содержательный раздел

- 2.1. Рабочие программы учебных предметов, учебных курсов (в том числе внеурочной деятельности), учебных модулей
 - 2.1.1. Русский язык
 - 2.1.2. Литературное чтение
 - 2.1.3. Английский язык
 - 2.1.4. Математика
 - 2.1.5. Окружающий мир
 - 2.1.6. Основы религиозных культур и светской этики
 - 2.1.7. Изобразительное искусство
 - 2.1.8. Музыка
 - 2.1.9. Технология
 - 2.1.10. Физическая культура
 - 2.1.11. Курс внеурочной деятельности «Разговоры от важном»
 - 2.1.12. Курс внеурочной деятельности «Мастерская слова»
 - 2.1.13. Курс внеурочной деятельности «Мое Оренбуржье»
 - 2.1.14. Курс внеурочной деятельности «Цвета красок»
 - 2.1.15. Курс внеурочной деятельности «Разговор о правильном питании»
 - 2.1.16. Курс внеурочной деятельности «Умники и умницы»
 - 2.1.17. Курс внеурочной деятельности «Проектная деятельность»
 - 2.1.18. Курс внеурочной деятельности «Театральный калейдоскоп»
 - 2.1.19. Курс внеурочной деятельности «Путь к грамотности»
 - 2.1.20. Курс внеурочной деятельности «Функциональная грамотность»
 - 2.1.21. Курс внеурочной деятельности «Тропинка в профессию»
 - 2.1.22. Курс внеурочной деятельности «Орлята России»
- 2.2. Программа формирования универсальных учебных действий у обучающихся
 - 2.2.1. Значение сформированных универсальных учебных действий для успешного обучения и развития младшего школьника
 - 2.2.2. Характеристика универсальных учебных действий
 - 2.2.3. Интеграция предметных и метапредметных требований как механизм конструирования современного процесса образования
 - 2.2.4. Место УУД в примерных рабочих программах
- 2.3. Рабочая программа воспитания
 - 2.3.1. Пояснительная записка
 - 2.3.2. Целевой раздел программы воспитания
 - 2.3.3. Содержательный раздел программы воспитания
 - 2.3.4. Содержательный раздел программы воспитания
 - 2.3.5. Анализ воспитательного процесса

3. Организационный раздел

- 3.1. Учебный план
- 3.2. План внеурочной деятельности
- 3.3. Календарный учебный график
- 3.4. Календарный план воспитательной работы
- 3.5. Система условий реализации программы НОО
 - 3.5.1. Кадровые условия реализации основной образовательной программы начального общего

образования

- 3.5.2. Психолого-педагогические условия реализации основной образовательной программы начального общего образования
- 3.5.3. Финансово-экономические условия реализации основной образовательной программы начального общего образования
- 3.5.4. Информационно-методические условия реализации основной образовательной программы начального общего образования
- 3.5.5. Материально-технические условия реализации основной образовательной программы начального общего образования
- 3.5.6. Механизмы достижения целевых ориентиров в системе условий

1. ЦЕЛЕВОЙ РАЗДЕЛ

1.1. Пояснительная записка

Основная образовательная программа начального общего образования (далее ООП НОО) МАОУ «СОШ № 6 разработана в соответствии с требованиями:

- Федерального закона РФ «Об образовании в Российской Федерации» от 29.12.2012г. №273-ФЗ;
- Федерального государственного образовательного стандарта начального общего образования, утвержденного приказом Министерства просвещения России от 31.05.2021 № 286 (далее – ФГОС НОО);
- Постановления Главного государственного санитарного врача Российской Федерации от 28.09.2020 №28 «Об утверждении санитарных правил СП 2.4.3648-20 «Санитарно-эпидемиологические требования к организациям воспитания и обучения, отдыха и оздоровления детей и молодежи»;
- Постановления Главного санитарного врача Российской Федерации от 28.01.2021 № «Об утверждении санитарных правил и норм СанПиН 1.2.3685-21 «Гигиенические нормативы и требования к обеспечению безопасности и (или) безвредности для человека факторов среды обитания»;
- Приказа Министерства просвещения Российской Федерации от 18 мая 2023 г. № 372 «Об утверждении федеральной образовательной программы начального общего образования»
- Порядком разработки и утверждения федеральных основных общеобразовательных программ, утвержденным приказом Министерства просвещения Российской Федерации от 30 сентября 2022г №874 (зарегистрирован Министерством юстиции Российской Федерации 2 ноября 2022г., рег. № 70809);
- Приказа «Об утверждении федерального перечня учебников, допущенных к использованию при реализации имеющих государственную аккредитацию образовательных программ начального общего, основного общего, среднего общего образования организациями, осуществляющими образовательную деятельность и установления предельного срока использования исключенных учебников», утвержденного Министерством просвещения Российской Федерации от 21 сентября 2022г № 858 (зарегистрирован Министерством юстиции Российской Федерации 1 ноября 2022г., рег. № 70799).

Содержание ООП НОО отражает требования ФГОС НОО, ФООП НОО и содержит три основных раздела: целевой, содержательный и организационный.

Целевой раздел определяет общее назначение, цели, задачи и планируемые результаты реализации ООП НОО, а также способы определения достижения этих целей и результатов.

Целевой раздел включает:

- пояснительную записку;
- планируемые результаты освоения обучающимися освоения обучающимися ФООП НОО;
- систему оценки достижения планируемых результатов освоения ФООП НОО.

Содержательный раздел включает следующие программы, ориентированные на достижение предметных, метапредметных и личностных результатов:

- федеральные рабочие программы учебных предметов, которые обеспечивают достижение планируемых результатов освоения ФООП НОО и разработаны на основе требований ФГОС НОО к результатам освоения программы начального общего образования;
- программу формирования универсальных учебных действий у обучающихся;
- федеральную рабочую программу воспитания.

Организационный раздел программы начального общего образования определяет общие рамки организации образовательной деятельности, а также организационные механизмы и условия реализации программы начального общего образования и включает:

- учебный план;
- план внеурочной деятельности;
- календарный учебный график;
- календарный план воспитательной работы, содержащий перечень событий и мероприятий воспитательной направленности, которые организуются и проводятся образовательной организацией или в которых образовательная организация принимает участие в учебном году или периоде обучения;
- характеристику условий реализации программы начального общего образования в соответствии с требованиями ФГОС.

Цели реализации программы начального общего образования

Программа начального общего образования МАОУ «СОШ № 6» является основным документом, регламентирующим образовательную деятельность образовательной организации в единстве урочной и внеурочной деятельности, при учете установленного ФГОС НОО соотношения обязательной части программы и части, формируемой участниками образовательного процесса.

Целями реализации программы начального общего образования являются:

обеспечение успешной реализации конституционного права каждого гражданина Российской

Федерации на получение качественного образования, включающего обучение, развитие и воспитание каждого обучающегося.

организация учебного процесса с учетом целей, содержания и планируемых результатов начального общего образования, отраженных в ФГОС НОО;

создание условий для свободного развития каждого обучающегося с учетом его потребностей, возможностей и стремления к самореализации;

организация деятельности педагогического коллектива по созданию индивидуальных программ и учебных планов для одаренных, успешных обучающихся и (или) для детей социальных групп, нуждающихся в особом внимании и поддержке.

Достижение поставленных целей реализации ООП НОО предусматривает решение следующих основных задач:

- формирование общей культуры, гражданско-патриотическое, духовно- нравственное воспитание, интеллектуальное развитие, становление творческих способностей, сохранение и укрепление здоровья;

- обеспечение планируемых результатов по освоению обучающимся целевых установок, приобретению знаний, умений, навыков, определяемых личностными, семейными, общественными, государственными потребностями

и возможностями обучающегося, индивидуальными особенностями его развития и состояния здоровья;

- становление и развитие личности в ее индивидуальности, самобытности, уникальности и неповторимости;

- обеспечение преемственности начального общего и основного общего образования;

- достижение планируемых результатов освоения ООП НОО всеми обучающимися, в том числе обучающимися с ограниченными возможностями здоровья, не ниже планируемых результатов ФГОС НОО;

- обеспечение доступности получения качественного начального общего образования;

- выявление и развитие способностей обучающихся, в том числе лиц, проявивших выдающиеся способности, через систему клубов, секций, студий и других, организацию общественно полезной деятельности;

- организация интеллектуальных и творческих соревнований, научно- технического творчества и проектно-исследовательской деятельности;

- участие обучающихся, их родителей (законных представителей), педагогических работников в проектировании и развитии социальной среды образовательной организации.

При создании образовательной программы организация учтены следующие принципы её формирования.

Принцип учёта ФГОС НОО: программа начального общего образования базируется на требованиях, предъявляемых ФГОС НОО к целям, содержанию, планируемым результатам и условиям обучения в начальной школе.

Принцип учёта языка обучения: с учётом условий функционирования образовательной организации программа характеризует право получения образования на родном языке из числа языков народов РФ и отражает механизмы реализации данного принципа в учебных планах, а также планах внеурочной деятельности.

Принцип учёта ведущей деятельности младшего школьника: программа обеспечивает конструирование учебного процесса в структуре учебной деятельности, предусматривает механизмы формирования всех компонентов учебной деятельности (мотив, цель, учебная задача, учебные операции, контроль и самоконтроль).

Принцип индивидуализации обучения: программа предусматривает возможность и механизмы разработки индивидуальных программ и учебных планов для обучения детей с особыми способностями, потребностями и интересами. При этом учитываются запросы родителей (законных представителей) обучающегося.

Принцип преемственности и перспективности: программа обеспечивает связь и динамику в формировании знаний, умений и способов деятельности между этапами начального образования, а также успешную адаптацию обучающихся к обучению в основной школе, единые подходы между их обучением и развитием на начальном и основном этапах школьного обучения.

Принцип интеграции обучения и воспитания: программа предусматривает связь урочной и внеурочной деятельности, разработку разных мероприятий, направленных на обогащение знаний, воспитание чувств и познавательных интересов обучающихся, нравственно-ценностного отношения к действительности.

Принцип здоровьесбережения: при организации образовательной деятельности не допускается использование технологий, которые могут нанести вред физическому и (или) психическому здоровью

обучающихся, приоритет использования здоровьесберегающих педагогических технологий. Объем учебной нагрузки, организация учебных и внеурочных мероприятий должны соответствовать требованиям, предусмотренным санитарными правилами и нормами СанПиН 1.2.3685-21

"Гигиенические нормативы и требования к обеспечению безопасности и (или) безвредности для человека факторов среды обитания", утвержденными постановлением Главного государственного санитарного врача Российской Федерации от 28 января 2021 г. № 2 (зарегистрировано Министерством юстиции Российской Федерации 29 января 2021 г., регистрационный № 62296), действующими до 1 марта 2027 г. (далее - Гигиенические нормативы), и санитарными правилами СП 2.4.3648-20 "Санитарно-эпидемиологические требования к организациям воспитания и обучения, отдыха и оздоровления детей и молодежи", утвержденными постановлением Главного государственного санитарного врача Российской Федерации от 28 сентября 2020 г. № 28 (зарегистрировано Министерством юстиции Российской Федерации 18 декабря 2020 г., регистрационный № 61573), действующими до 1 января 2027 г. (далее - Санитарно-эпидемиологические требования).

В программе определяются **основные механизмы её реализации**, наиболее целесообразные с учётом традиций коллектива образовательной организации, потенциала педагогических кадров и контингента обучающихся. Среди механизмов, который используется в начальной школе, следует отметить учебный план, который предусматривает обязательную часть и часть, формируемую участниками образовательных отношений за счет включения в учебные планы учебных предметов, учебных курсов (в том числе внеурочной деятельности), учебных модулей по выбору родителей (законных представителей) несовершеннолетних обучающихся из перечня, предлагаемого образовательной организацией. Объем обязательной части программы составляет 80%, а объем части, формируемой участниками образовательных отношений из перечня, предлагаемого образовательной организацией, - 20% от общего объёма программы начального общего образования, реализуемой в соответствии с требованиями к организации образовательного процесса к учебной нагрузке при 5-дневной (или 6-дневной) учебной неделе, предусмотренной Санитарными требованиями и нормами СанПиН.

Образовательная программа обеспечивает организацию внеурочной деятельности с разработкой учебных курсов, факультативов, различных форм совместной познавательной деятельности (конкурсы, диспуты, интеллектуальные марафоны и т. п.) и реализацию дополнительных образовательных программ самого общеобразовательного учреждения. Положительные результаты даёт привлечение к образовательной деятельности школы организаций дополнительного образования (ДЮСШ, ЦДТТ, МЦДО, ДК «Горняк», СЮН, ЦДТ «Радуга», СОК «Здоровье», МБУК «ГЦБС») и реализация образовательных программ учреждений дополнительного образования детей.

Эффективным механизмом реализации программы является использование индивидуальных программ и учебных планов для отдельных обучающихся или небольших групп. Индивидуальные программы и учебные планы формируются с целью выявления, развития и поддержки обучающихся с особыми образовательными потребностями на основе индивидуальных особенностей детей и запроса родителей (законных представителей).

1.2. Общая характеристика программы начального общего образования

Программа начального общего образования является стратегическим документом образовательной организации, выполнение которого обеспечивает успешность организации образовательной деятельности, т. е. гарантию реализации статьи 12 Федерального закона «Об образовании в Российской Федерации». В соответствии с законодательными актами образовательная организация самостоятельно определяет технологии обучения, формы его организации (включая модульные курсы), а также систему оценивания с соблюдением принципа здоровьесберегающего обучения.

Основная образовательная программа начального общего образования (далее - ООП НОО) разработана в соответствии с ФГОС НОО и ФОП НОО, при этом содержание и планируемые результаты ООП НОО не ниже соответствующих содержания и планируемых результатов ФОП НОО. При разработке ООП НОО образовательная организация предусматривает непосредственное применение при реализации обязательной части ООП НОО федеральных рабочих программ по учебным предметам "Русский язык", "Литературное чтение", "Окружающий мир".

Программа строится с учётом психологических особенностей обучающегося младшего школьного возраста. Наиболее адаптивным сроком обучения в начальной школе, установленным в РФ, является 4 года. Общее число учебных часов не может составлять менее 2954 ч и более 3345 ч. академических часов в соответствии с требованиями к организации образовательного процесса к учебной нагрузке при 5-дневной (или 6-дневной) учебной неделе, предусмотренными Гигиеническими нормативами и Санитарно-эпидемиологическими требованиями.

ООП НОО обеспечивает гарантию прав учащихся на образование (доступное и качественное), оптимизацию образовательного процесса (оптимальные способы организации учебной и внеурочной деятельности), эффективное использование современных технологий обучения, обеспечение условий для самореализации,

самоопределения личности и сохранения здоровья обучающихся, использование современного материально-технического обеспечения образовательного процесса, информационное и психолого-педагогическое сопровождение образовательной деятельности.

Образовательная программа начальной школы направлена на удовлетворение потребностей:

- обучающихся – в программах обучения, стимулирующих развитие познавательных и творческих возможностей личности;

- общества и государства – в реализации программ развития личности, направленных на формирование способностей к продуктивной творческой деятельности в сфере науки, культуры, общественных отношений, которые обеспечат в будущем становление интеллектуальной элиты.

Участники образовательного процесса:

- обучающиеся, достигшие школьного возраста (не младше 6 лет 6 месяцев);

- родители (законные представители) несовершеннолетних обучающихся;

- педагогические работники.

МАОУ «СОШ № 6» несёт ответственность за выполнение ООП НОО перед родителями (законными представителями), обучающимися и учредителем.

Самообследование МАОУ «СОШ № 6», в которое входит отчёт о выполнении ООП НОО, публикуется на сайте ежегодно.

Основная образовательная программа начального общего образования МАОУ

«СОШ № 6» адресована учителям, обучающимся, родителям (законным представителям).

Обязательная часть ООП НОО составляет 80 %, а часть, формируемая участниками образовательных отношений, 20 % от общего объема создаваемого документа. Обе части дополняют и раскрывают особенности содержания и организации образовательного процесса в начальной школе.

ООП НОО обеспечивает требования государственного федерального стандарта через реализацию планируемых результатов на основе УМК «Школа России».

Ведущие технологии, используемые в образовательном процессе в начальной школе:

1. Информационно-коммуникационные технологии

В учебном процессе используются как проникающие технологии для реализации отдельных дидактических задач, способствуют формированию умений работать с информацией, развитие коммуникативных способности обучающихся, формируют исследовательские умения. Предполагают использование в учебном процессе аудио-, видео - материалов, компьютера для представления образовательных электронных ресурсов.

2. Здоровьесберегающие технологии

Здоровьесберегающие технологии рассматриваются как совокупность принципов, приёмов, методов педагогической работы, которые дополняют традиционные технологии обучения, воспитания и развития задачами здоровьесбережения. Они способствуют формированию и укреплению здоровья обучающихся, воспитания у них культуры здоровья и безопасного образа жизни.

3. Технология оценивания образовательных достижений (учебных успехов). Направлена на развитие контрольно-оценочной самостоятельности обучающихся,

способствует развитию умения самостоятельно оценивать результат своих действий, контролировать себя, находить и исправлять собственные ошибки; обеспечивает мотивацию на успех. Данная технология направлена, прежде всего, на формирование регулятивных и коммуникативных универсальных учебных действий и способствует личностному развитию обучающихся.

4. Технология личностно-ориентированного обучения Позволяет:

- сохранить и поддержать индивидуальность ребенка;

- предоставить возможность каждому ребенку работать в присущем ему темпе;

- создать условия для обязательной успешной деятельности;

- построить обучение в зоне «ближайшего развития», обеспечить своевременную помощь каждому ребенку при возникновении трудностей обучения;

- создать условия для реализации творческих возможностей школьника.

5. Игровые технологии

Создают условия для снижения психоэмоционального напряжения обучающихся, способствуют формированию универсальных учебных действий.

6. Технологии уровневой дифференциации

Позволяют создать условия для обучения детей с разным уровнем сформированности познавательной сферы, в том числе как для одарённых обучающихся, так и обучающихся с особыми образовательными потребностями.

Используемые технологии ориентированы на:

- активизацию учебно-воспитательного процесса;

- развитие творческого потенциала личности каждого ученика;
- развитие интеллектуальных умений учащихся, необходимых им не только в учебе, но и в обычной жизни;
- развитие навыков коллективного взаимодействия;
- привлечение родителей к участию в учебно-воспитательном процессе;
- адаптацию ребенка в условиях социума;
- на решение проблемы социализации ученика в учебном коллективе и в условиях школы как системы.

Использование любой технологии проходит преимущественно с использованием активных форм обучения: обучение в сотрудничестве с использованием групповой и парной формы работы.

Ведущими методами обучения являются частично-поисковый и исследовательский, метод проектов.

В основе реализации основной образовательной программы лежит системно-деятельностный подход, который предполагает:

– воспитание и развитие качеств личности, отвечающих требованиям информационного общества, инновационной экономики, задачам построения российского гражданского общества на основе принципов толерантности, диалога культур и уважения его многонационального, полилингвального, поликультурного и поликонфессионального состава;

– переход к стратегии социального проектирования и конструирования на основе разработки содержания и технологий образования, определяющих пути и способы достижения социально желаемого уровня (результата) личностного и познавательного развития обучающихся в конкретной организации, осуществляющей образовательную деятельность, реализующей основную образовательную программу;

– ориентацию на достижение цели и основного результата образования — развитие личности обучающегося на основе освоения универсальных учебных действий, познания и освоения мира;

– признание решающей роли содержания образования, способов организации образовательной деятельности и учебного сотрудничества в достижении целей личностного и социального развития обучающихся;

– учёт индивидуальных возрастных, психологических и физиологических особенностей обучающихся, роли и значения видов деятельности и форм общения при определении образовательно-воспитательных целей и путей их достижения;

– обеспечение преемственности дошкольного, начального общего, основного общего, среднего общего и профессионального образования;

– разнообразие индивидуальных образовательных траекторий и индивидуального развития каждого обучающегося (включая одарённых детей и детей с ограниченными возможностями здоровья), обеспечивающих рост творческого потенциала, познавательных мотивов, обогащение форм учебного сотрудничества и расширение зоны ближайшего развития.

Системно-деятельностный подход позволяет:

- варьировать методами и средствами познания;
- осуществлять не только репродуктивную, воспроизводящую познавательную деятельность, но и продуктивную, созидательную;
- развивать способность самостоятельно добывать знания;
- применять приемы познавательной деятельности и способы контроля своих действий;
- формировать универсальные учебные действия.

При создании программы начального образования особо учитывается статус ребёнка младшего школьного возраста. В первый класс приходят дети с разным уровнем готовности к обучению, у многих не сформирована произвольная деятельность, они с трудом принимают требования учителя, часто отвлекаются, быстро устают. Желание учиться поддерживается школьными успехами, но неудачи быстро разрушают познавательные мотивы. Всё это побуждает учителя особенно бережно относиться к младшим школьникам, оказывать помощь и поддержку, помогать адаптироваться к новой учебной деятельности, которая становится ведущей в этом возрасте.

Разные виды индивидуально-дифференцированного подхода характеризуются в программе начального общего образования, причём внимание учителя уделяется каждому обучающемуся, независимо от уровня его успешности. С учётом темпа обучаемости, уровня интеллектуального развития, особенностей познавательных психических процессов, педагог оказывает поддержку каждому обучающемуся.

1.3. Планируемые результаты освоения программы начального общего образования

Планируемые результаты освоения ООП НОО соответствуют современным целям начального общего образования, представленным во ФГОС НОО как система личностных, метапредметных и предметных достижений обучающегося.

Планируемые результаты освоения программы начального общего образования (далее - планируемые

результаты) являются важнейшим механизмом выполнения требований федерального государственного образовательного стандарта к качеству результатов обучающихся, освоивших основную образовательную программу начального общего образования.

Планируемые результаты освоения обучающимися программы начального общего образования являются содержательной и критериальной основой для разработки рабочих программ учебных предметов, учебных курсов.

Планируемые личностные результаты освоения ООП НОО.

Личностные результаты освоения программы начального общего образования достигаются в единстве учебной и воспитательной деятельности МАОУ «СОШ № 6» в соответствии с традиционными российскими социокультурными и духовно- нравственными ценностями, принятыми в обществе правилами и нормами поведения и способствуют процессам самопознания, самовоспитания и саморазвития, формирования внутренней позиции личности.

Личностные результаты освоения программы начального общего образования отражают готовность учащихся руководствоваться ценностями и приобретение первоначального опыта деятельности на их основе, в том числе в части:

Гражданско-патриотического воспитания:

- становление ценностного отношения к своей Родине - России;
- осознание своей этнокультурной и российской гражданской идентичности;
- сопричастность к прошлому, настоящему и будущему своей страны и родного края;
- уважение к своему и другим народам;
- первоначальные представления о человеке как члене общества, о правах и ответственности, уважении и достоинстве человека, о нравственно-этических нормах поведения и правилах межличностных отношений.

Духовно-нравственного воспитания:

- признание индивидуальности каждого человека;
- проявление сопереживания, уважения и доброжелательности;
- неприятие любых форм поведения, направленных на причинение физического и морального вреда другим людям.

Эстетического воспитания:

- уважительное отношение и интерес к художественной культуре, восприимчивость к разным видам искусства, традициям и творчеству своего и других народов;
- стремление к самовыражению в разных видах художественной деятельности.

Физического воспитания, формирования культуры здоровья и эмоционального благополучия:

- соблюдение правил здорового и безопасного (для себя и других людей) образа жизни в окружающей среде (в том числе информационной);
- бережное отношение к физическому и психическому здоровью.

Трудового воспитания:

- осознание ценности труда в жизни человека и общества, ответственное потребление и бережное отношение к результатам труда, навыки участия в различных видах трудовой деятельности, интерес к различным профессиям.

Экологического воспитания:

- бережное отношение к природе;
- неприятие действий, приносящих ей вред.

Ценности научного познания:

- первоначальные представления о научной картине мира;
- познавательные интересы, активность, инициативность, любознательность и самостоятельность в познании.

Планируемые метапредметные результаты освоения ООП НОО.

Метапредметные результаты освоения программы начального общего образования отражают:

Овладение универсальными учебными познавательными действиями:

1) базовые логические действия:

- сравнивать объекты, устанавливать основания для сравнения, устанавливать аналогии;
- объединять части объекта (объекты) по определенному признаку;
- определять существенный признак для классификации, классифицировать предложенные объекты;
- находить закономерности и противоречия в рассматриваемых фактах, данных и наблюдениях на основе предложенного педагогическим работником алгоритма;

- выявлять недостаток информации для решения учебной (практической) задачи на основе предложенного алгоритма;
 - устанавливать причинно-следственные связи в ситуациях, поддающихся непосредственному наблюдению или знакомых по опыту, делать выводы;
- 2) базовые исследовательские действия:
- определять разрыв между реальным и желательным состоянием объекта (ситуации) на основе предложенных педагогическим работником вопросов;
 - с помощью педагогического работника формулировать цель, планировать изменения объекта, ситуации;
 - сравнивать несколько вариантов решения задачи, выбирать наиболее подходящий (на основе предложенных критериев);
 - проводить по предложенному плану опыт, несложное исследование по установлению особенностей объекта изучения и связей между объектами (часть - целое, причина - следствие);
 - формулировать выводы и подкреплять их доказательствами на основе результатов проведенного наблюдения (опыта, измерения, классификации, сравнения, исследования);
 - прогнозировать возможное развитие процессов, событий и их последствия в аналогичных или сходных ситуациях;
- 3) работа с информацией:
- выбирать источник получения информации;
 - согласно заданному алгоритму находить в предложенном источнике информацию, представленную в явном виде;
 - распознавать достоверную и недостоверную информацию самостоятельно или на основании предложенного педагогическим работником способа ее проверки;
 - соблюдать с помощью взрослых (педагогических работников, родителей (законных представителей) несовершеннолетних обучающихся) правила информационной безопасности при поиске информации в сети Интернет;
 - анализировать и создавать текстовую, видео, графическую, звуковую, информацию в соответствии с учебной задачей;
 - самостоятельно создавать схемы, таблицы для представления информации.

Овладение универсальными учебными коммуникативными действиями:

- 1) общение:
- воспринимать и формулировать суждения, выражать эмоции в соответствии с целями и условиями общения в знакомой среде;
 - проявлять уважительное отношение к собеседнику, соблюдать правила ведения диалога и дискуссии;
 - признавать возможность существования разных точек зрения;
 - корректно и аргументированно высказывать свое мнение;
 - строить речевое высказывание в соответствии с поставленной задачей; создавать устные и письменные тексты (описание, рассуждение, повествование);
 - готовить небольшие публичные выступления;
 - подбирать иллюстративный материал (рисунки, фото, плакаты) к тексту выступления;
- 2) совместная деятельность:
- формулировать краткосрочные и долгосрочные цели (индивидуальные с учетом участия в коллективных задачах) в стандартной (типовой) ситуации на основе предложенного формата планирования, распределения промежуточных шагов и сроков;
 - принимать цель совместной деятельности, коллективно строить действия по ее достижению; распределять роли, договариваться, обсуждать процесс и результат совместной работы;
 - проявлять готовность руководить, выполнять поручения, подчиняться;
 - ответственно выполнять свою часть работы;
 - оценивать свой вклад в общий результат;
 - выполнять совместные проектные задания с опорой на предложенные образцы.

Овладение универсальными учебными регулятивными действиями:

- 1) самоорганизация:
- планировать действия по решению учебной задачи для получения результата;
 - выстраивать последовательность выбранных действий;
- 2) самоконтроль:

- устанавливать причины успеха/неудач учебной деятельности;
- корректировать свои учебные действия для преодоления ошибок.

На основе требований ФГОС НОО и анализа результатов международных мониторинговых исследований качества школьного образования в ООП НОО включена обновленная характеристика *функциональной грамотности младшего школьника*.

Выпускник начальной школы должен обладать: готовностью успешно взаимодействовать с изменяющимся окружающим миром; возможностью решать различные (в том числе нестандартные) учебные и жизненные задачи, обладать умениями строить алгоритмы основных видов деятельности; способностью строить социальные отношения в соответствии с нравственно-этическими ценностями социума, правилами партнерства и сотрудничества; совокупностью рефлексивных умений, обеспечивающих оценку своей грамотности, стремление к дальнейшему образованию, самообразованию и духовному развитию.

Таким образом, в современной школе сущностью *функциональной грамотности* становятся не сами знания, а четыре главные способности учащегося: добывать новые знания; применять полученные знания на практике; оценивать свое знание-незнание; стремиться к саморазвитию. Содержание функциональной грамотности младшего школьника, безусловно, составляют метапредметные универсальные учебные действия – познавательные, коммуникативные, регулятивные.

Функциональная грамотность рассматривается как совокупность двух групп компонентов: интегративных и предметных. Предметные (языковая, литературная, математическая, естественнонаучная) соответствуют предметам учебного плана начальной школы. К интегративным относятся коммуникативная, читательская, информационная, социальная грамотность, формирующиеся на любом предметном содержании.

1.4. Система оценки достижения планируемых результатов освоения программы начального общего образования

1.4.1. Общие положения

Основой объективной оценки соответствия установленным требованиям образовательной деятельности и подготовки обучающихся, освоивших ООП НОО, является ФГОС НОО независимо от формы получения начального общего образования и формы обучения. Таким образом, ФГОС НОО определяет основные требования к образовательным результатам обучающихся и средствам оценки их достижения.

Система оценки достижения планируемых результатов (далее - система оценки) является частью системы оценки и управления качеством образования в образовательной организации и служит основой при разработке образовательной организацией соответствующего локального акта.

Система оценки призвана способствовать поддержанию единства всей системы образования, обеспечению преемственности в системе непрерывного образования. Ее основными функциями являются: ориентация образовательного процесса на достижение планируемых результатов освоения ООП НОО и обеспечение эффективной обратной связи, позволяющей осуществлять управление образовательным процессом.

Основными направлениями и целями оценочной деятельности в образовательной организации являются:

- оценка образовательных достижений обучающихся на различных этапах обучения как основа их промежуточной и итоговой аттестации, а также основа процедур внутреннего мониторинга образовательной организации, мониторинговых исследований муниципального, регионального и федерального уровней;
- оценка результатов деятельности педагогических кадров как основа аттестационных процедур;
- оценка результатов деятельности образовательной организации как основа аккредитационных процедур.

Основным объектом системы оценки, ее содержательной и критериальной базой выступают требования ФГОС НОО, которые конкретизируются в планируемых результатах освоения обучающимися ФООП НОО.

Система оценки включает процедуры внутренней и внешней оценки. Внутренняя оценка включает:

- стартовую диагностику;
- текущую и тематическую оценку;
- итоговую оценку;
- промежуточную аттестацию;
- портфолио;
- психолого-педагогическое наблюдение;
- внутренний мониторинг образовательных достижений обучающихся. Внешняя оценка включает:
- независимую оценку качества образования;
- мониторинговые исследования муниципального, регионального и

федерального уровня;

- итоговую аттестацию.

В соответствии с ФГОС НОО система оценки образовательной организации реализует системно-деятельностный, уровневый и комплексный подходы к оценке образовательных достижений.

Направления оценочной деятельности в соответствии с п. 3 статьи 28 Федерального закона № 273-ФЗ «Об образовании в Российской Федерации» осуществляются посредством внутренней системы оценки качества образования (ВСОКО). Под ВСОКО понимается непрерывный контроль (оценка) качества образования с целью определения уровня его соответствия установленным нормам и принятие управленческих решений, направленных на повышение качества образования в общеобразовательной организации.

Функционирование ВСОКО регламентируется локальными нормативными актами МАОУ «СОШ № 6».

Системно-деятельностный подход к оценке образовательных достижений обучающихся проявляется в оценке способности обучающихся к решению учебно-познавательных и учебно-практических задач, а также в оценке уровня функциональной грамотности обучающихся. Он обеспечивается содержанием и критериями оценки, в качестве которых выступают планируемые результаты обучения, выраженные в деятельностной форме.

Уровневый подход к оценке образовательных достижений обучающихся служит важнейшей основой для организации индивидуальной работы с обучающимися. Он реализуется как по отношению к содержанию оценки, так и к представлению и интерпретации результатов измерений.

Уровневый подход к оценке образовательных достижений обучающихся реализуется за счет фиксации различных уровней достижения обучающимися планируемых результатов базового уровня и уровней выше и ниже базового. Достижение базового уровня свидетельствует о способности обучающихся решать типовые учебные задачи, целенаправленно отрабатываемые со всеми обучающимися в ходе учебного процесса. Овладение базовым уровнем является границей, отделяющей знание от незнания, выступает достаточным для продолжения обучения и усвоения последующего учебного материала.

Во 2-4 классах свидетельством достижения базового уровня выступают отметки «3»,

«4», «5». Отметки во 2-4 классах при оценивании учебных достижений школьников в предметной области выставляются в электронный журнал.

В 1 классе, а также во 2-4 классах по предметам и курсам при безотметочном обучении выделяется несколько уровней освоения программного материала. За результат промежуточной аттестации в 1 классе принимается качественная оценка по каждой учебной программе: освоил(а) / не освоил(а). За результат промежуточной аттестации в 4 классах по предмету ОРКСЭ принимается качественная оценка: освоил(а) / не освоил(а).

Система оценки предметных результатов освоения учебных программ с учетом уровневого подхода, предполагает выделение базового уровня достижений как точки отсчета при построении всей системы оценки и организации индивидуальной работы с обучающимися по достижению предметных результатов.

Уровень достижения предметных результатов:

Низкий уровень («2»). Отсутствует систематическая базовая подготовка. Обучающимся не освоено 50% планируемых результатов, имеются значительные пробелы в знаниях, дальнейшее обучение затруднено. Обучающийся требует специальной диагностики затруднений в обучении, оказания специальной целенаправленной помощи в достижении базового уровня предметных результатов. Уровень усвоения учебного материала: узнавание изучаемых объектов и процессов при повторном восприятии ранее усвоенной информации о них или действий с ними, выделение изучаемого объекта из ряда предъявленных различных объектов. Пример: действия по воспроизведению учебного материала (объектов изучения)

Допустимый уровень («3»). Обучающимся освоено 50%-74% планируемых результатов. Освоение учебных действий с опорной системой знаний в рамках диапазона (круга) выделенных задач. Овладение базовым уровнем является достаточным для продолжения обучения на следующем уровне общего образования.

Правильно выполнены задания, построенные на базовом учебном материале, освоена опорная система знаний и способов действий по предмету, необходимая для продолжения образования.

Повышенный уровень («4»). Обучающимся освоено 75%-94% планируемых результатов. Самостоятельное решение учащимся нестандартной задачи, для чего потребовалось действие в новой непривычной ситуации, использование новых, усваиваемых в данный момент знаний (в т.ч. выходящих за рамки опорной системы знаний по учебному предмету). Уровень усвоения учебного материала: обучающийся способен самостоятельно воспроизводить и преобразовывать усвоенную информацию для обсуждения известных объектов и применять ее в разнообразных нетиповых ситуациях. При этом обучающийся способен генерировать новую для него информацию об изучаемых объектах и действиях с ними. Пример: решение

нетиповых задач, выбор подходящего алгоритма из набора ранее изученных алгоритмов для решения конкретной задачи

Высокий («5»). Обучающимся освоено 95%-100% планируемых результатов. Обучающийся решает нетиповую, не изучавшуюся в классе задачу, для решения которой потребовались либо самостоятельно добытые, не изучавшиеся знания, либо новые, самостоятельно усвоенные умения и действия, требуемые на следующем уровне образования. Это демонстрирует исключительные успехи отдельных обучающихся по отдельным темам программных требований. Уровень усвоения учебного материала: обучающийся способен создавать новую информацию, ранее неизвестную никому. Пример: разработка нового алгоритма решения задачи

Описанный выше уровневый подход к оценке сформированности предметных результатов применяется в ходе различных оценочных процедур. Обязательными составляющими системы оценки сформированности предметных результатов являются материалы текущей (тематической), промежуточной аттестаций и итогового оценивания.

Комплексный подход к оценке образовательных достижений реализуется через:

- оценку предметных и метапредметных результатов;
- использование комплекса оценочных процедур как основы для оценки динамики индивидуальных образовательных достижений обучающихся и для итоговой оценки; использование контекстной информации (об особенностях обучающихся, условиях и процессе обучения и другое) для интерпретации полученных результатов в целях управления качеством образования;
- использование разнообразных методов и форм оценки, взаимно дополняющих друг друга: стандартизированных устных и письменных работ, проектов, практических (в том числе исследовательских) и творческих работ;
- использование форм работы, обеспечивающих возможность включения обучающихся в самостоятельную оценочную деятельность (самоанализ, самооценка, взаимооценка);
- использование мониторинга динамических показателей освоения умений и знаний, в том числе формируемых с использованием информационно-коммуникационных (цифровых) технологий.

1.4.2. Особенности оценки достижения планируемых результатов освоения программы начального

Основным объектом оценки **личностных результатов** служит сформированность универсальных учебных действий, включаемых в следующие три основных блока:

- самоопределение — сформированность внутренней позиции обучающегося — принятие и освоение новой социальной роли обучающегося; становление основ российской гражданской идентичности личности как чувства гордости за свою Родину, народ, историю и осознание своей этнической принадлежности; развитие самоуважения и способности адекватно оценивать себя и свои достижения, видеть сильные и слабые стороны своей личности;
- смыслообразование — поиск и установление личностного смысла (т. е. «значения для себя») учения обучающимися на основе устойчивой системы учебно-познавательных и социальных мотивов; понимания границ того, «что я знаю», и того, «что я не знаю», «незнания» и стремления к преодолению этого разрыва;
- нравственно-этическая ориентация — знание основных моральных норм и ориентация на их выполнение на основе понимания их социальной необходимости; развитие этических чувств — стыда, вины, совести как регуляторов морального поведения.

Целью оценки личностных достижений обучающихся является получение общего представления о воспитательной деятельности образовательной организации и ее влиянии на коллектив обучающихся.

При оценке личностных результатов необходимо соблюдение этических норм и правил взаимодействия с обучающимся с учетом его индивидуально-психологических особенностей развития.

Личностные достижения обучающихся, освоивших ООП НОО, включают две группы результатов:

- основы российской гражданской идентичности, ценностные установки и социально значимые качества личности;
- готовность обучающихся к саморазвитию, мотивация к познанию и обучению, активное участие в социально значимой деятельности.

Учитывая особенности групп личностных результатов, педагогический работник может осуществлять только оценку следующих качеств:

- наличие и характеристика мотива познания и учения;
- наличие умений принимать и удерживать учебную задачу, планировать учебные действия;
- способность осуществлять самоконтроль и самооценку.

Диагностические задания, устанавливающие уровень этих качеств, целесообразно интегрировать с заданиями по оценке метапредметных регулятивных универсальных учебных действий.

Оценка личностных результатов осуществляется, во-первых, в ходе мониторинговых исследований согласно ежегодной школьной циклограмме мониторинга сформированности УУД.

Вторым методом оценки личностных результатов учащихся, используемым в образовательной программе, является оценка личностного прогресса ученика с помощью *портфолио*, способствующего формированию у учащихся культуры мышления, логики, умений анализировать, обобщать, систематизировать, классифицировать.

Личностные результаты выпускников при получении начального общего образования в полном соответствии с требованиями Стандарта не подлежат итоговой оценке, т.к. оценка личностных результатов учащихся отражает эффективность воспитательной и образовательной деятельности школы.

Формы представления результатов

Полученные результаты фиксируются в мониторинговых таблицах и являются материалом для работы классного руководителя при планировании и корректировке планов воспитательной работы, внеурочной деятельности, плана работы с родителями, они определяют подбор дидактического материала к урокам, классным часам, работа с которым позволит корректировать выявленные в процессе диагностики образовательные дефициты. Результаты активности учащегося могут отражаться в Портфолио.

Особенности оценки метапредметных и предметных результатов

Личностные результаты выпускников на уровне начального общего образования в полном соответствии с требованиями Стандарта не подлежат итоговой оценке, их качественное оценивание носит мониторинговый характер.

Оценка **метапредметных результатов** осуществляется через оценку достижения планируемых результатов освоения ООП НОО, которые отражают совокупность познавательных, коммуникативных и регулятивных универсальных учебных действий.

Формирование метапредметных результатов обеспечивается комплексом освоения программ учебных предметов и внеурочной деятельности.

Оценка метапредметных результатов проводится с целью определения сформированности:

- познавательных универсальных учебных действий;
- коммуникативных универсальных учебных действий;
- регулятивных универсальных учебных действий.

Овладение *познавательными универсальными учебными действиями* предполагает формирование и оценку у обучающихся базовых логических действий, базовых исследовательских действий, умения работать с информацией.

Овладение базовыми логическими действиями обеспечивает формирование у обучающихся следующих умений:

- сравнивать объекты, устанавливать основания для сравнения, устанавливать аналогии;
- объединять части объекта (объекты) по определенному признаку;
- определять существенный признак для классификации, классифицировать предложенные объекты;
- находить закономерности и противоречия в рассматриваемых фактах, данных и наблюдениях на основе предложенного педагогическим работником алгоритма;
- выявлять недостаток информации для решения учебной (практической) задачи на основе предложенного алгоритма;
- устанавливать причинно-следственные связи в ситуациях, поддающихся непосредственному наблюдению или знакомых по опыту, делать выводы.

Овладение базовыми исследовательскими действиями обеспечивает формирование у обучающихся следующих умений:

- определять разрыв между реальным и желательным состоянием объекта (ситуации) на основе предложенных педагогическим работником вопросов;
- с помощью педагогического работника формулировать цель, планировать изменения объекта, ситуации;
- сравнивать несколько вариантов решения задачи, выбирать наиболее подходящий (на основе предложенных критериев);
- проводить по предложенному плану опыт, несложное исследование по установлению особенностей объекта изучения и связей между объектами (часть - целое, причина - следствие);
- формулировать выводы и подкреплять их доказательствами на основе результатов проведенного

наблюдения (опыта, измерения, классификации, сравнения, исследования);

- прогнозировать возможное развитие процессов, событий и их последствия в аналогичных или сходных ситуациях.

Работа с информацией как одно из познавательных универсальных учебных действий обеспечивает сформированность у обучающихся следующих умений:

- выбирать источник получения информации;
- согласно заданному алгоритму находить в предложенном источнике информацию, представленную в явном виде;
- распознавать достоверную и недостоверную информацию самостоятельно или на основании предложенного педагогическим работником способа ее проверки;
- соблюдать с помощью взрослых (педагогических работников, родителей (законных представителей) несовершеннолетних обучающихся) правила информационной безопасности при поиске информации в информационно- телекоммуникационной сети "Интернет";
- анализировать и создавать текстовую, видео-, графическую, звуковую информацию в соответствии с учебной задачей;
- самостоятельно создавать схемы, таблицы для представления информации.

Овладение *универсальными учебными коммуникативными действиями* предполагает формирование и оценку у обучающихся таких групп умений, как общение и совместная деятельность.

Общение как одно из коммуникативных универсальных учебных действий обеспечивает сформированность у обучающихся следующих умений:

- воспринимать и формулировать суждения, выражать эмоции в соответствии с целями и условиями общения в знакомой среде;
- проявлять уважительное отношение к собеседнику, соблюдать правила ведения диалога и дискуссии; признавать возможность существования разных точек зрения;
- корректно и аргументированно высказывать свое мнение;
- строить речевое высказывание в соответствии с поставленной задачей;
- создавать устные и письменные тексты (описание, рассуждение, повествование);
- готовить небольшие публичные выступления;
- подбирать иллюстративный материал (рисунки, фото, плакаты) к тексту выступления.

Совместная деятельность как одно из коммуникативных универсальных учебных действий обеспечивает сформированность у обучающихся следующих умений:

- формулировать краткосрочные и долгосрочные цели (индивидуальные с учетом участия в коллективных задачах) в стандартной (типовой) ситуации на основе предложенного формата планирования, распределения промежуточных шагов и сроков;
- принимать цель совместной деятельности, коллективно строить действия по ее достижению; распределять роли, договариваться, обсуждать процесс и результат совместной работы; проявлять готовность руководить, выполнять поручения, подчиняться;
- ответственно выполнять свою часть работы;
- оценивать свой вклад в общий результат;
- выполнять совместные проектные задания с опорой на предложенные образцы. Овладение

регулятивными универсальными учебными действиями согласно ФГОС

НОО предполагает формирование и оценку у обучающихся умений самоорганизации (планировать действия по решению учебной задачи для получения результата, выстраивать последовательность выбранных действий) и самоконтроля (устанавливать причины успеха (неудач) в учебной деятельности, корректировать свои учебные действия для преодоления ошибок).

Оценка достижения метапредметных результатов осуществляется как педагогическим работником в ходе текущей и промежуточной оценки по предмету, так и администрацией образовательной организации в ходе мониторинга. В текущем учебном процессе отслеживается способность обучающихся разрешать учебные ситуации и выполнять учебные задачи, требующие владения познавательными, коммуникативными и регулятивными действиями, реализуемыми в предметном преподавании.

В ходе мониторинга проводится оценка сформированности универсальных учебных действий. Содержание и периодичность мониторинга устанавливаются решением педагогического совета образовательной организации. Инструментарий для оценки сформированности универсальных учебных действий строится на межпредметной основе и может включать диагностические материалы по оценке функциональной грамотности, сформированности регулятивных, коммуникативных и познавательных учебных действий.

Условия и границы применения системы оценки достижения планируемых метапредметных результатов

Метапредметные результаты отражают индивидуальный учет достижений обучающихся. Данные рассматриваются на заседаниях МО учителей начальных классов, представляются заместителю директора. Уровень метапредметных результатов, определённый на основании оценочных мероприятий за текущий учебный год, является основой для выстраивания дифференцированной работы с учащимися с целью устранения образовательных дефицитов.

Инструментарий строится на межпредметной основе и может включать диагностические материалы по оценке читательской и ИКТ (цифровой) грамотности, сформированности регулятивных, коммуникативных и познавательных учебных действий:

- участие во Всероссийском полиатлон-мониторинге начального образования»;
- групповой проект в рамках внешней оценки (4 классы).

Предметные результаты освоения ООП НОО с учетом специфики содержания предметных областей, включающих конкретные учебные предметы, ориентированы на применение знаний, умений и навыков обучающимися в учебных ситуациях и реальных жизненных условиях, а также на успешное обучение.

Оценка предметных результатов освоения ООП НОО осуществляется через оценку достижения обучающимися планируемых результатов по отдельным учебным предметам.

Основным предметом оценки результатов освоения ООП НОО в соответствии с требованиями ФГОС НОО является способность к решению учебно-познавательных и учебно-практических задач, основанных на изучаемом учебном материале и способах действий, в том числе метапредметных (познавательных, регулятивных, коммуникативных) действий.

Для оценки предметных результатов освоения ООП НОО используются критерии: знание и понимание, применение, функциональность.

Обобщенный критерий "знание и понимание" включает знание и понимание роли изучаемой области знания или вида деятельности в различных контекстах, знание и понимание терминологии, понятий и идей, а также процедурных знаний или алгоритмов.

Обобщенный критерий "применение" включает:

- использование изучаемого материала при решении учебных задач, различающихся сложностью предметного содержания, сочетанием универсальных познавательных действий и операций, степенью проработанности в учебном процессе;
- использование специфических для предмета способов действий и видов деятельности по получению нового знания, его интерпретации, применению и преобразованию при решении учебных задач (проблем), в том числе в ходе поисковой деятельности, учебно-исследовательской и учебно-проектной деятельности.

Обобщенный критерий "функциональность" включает осознанное использование приобретенных знаний и способов действий при решении внеучебных проблем, различающихся сложностью предметного содержания, читательских умений, контекста, а также сочетанием когнитивных операций.

Оценка предметных результатов – есть оценка достижения планируемых результатов освоения ООП НОО, представленных в программах по учебным предметам, курсам (модулям) на базовом и повышенном уровнях.

Основным **объектом оценки** предметных результатов обучающихся является система предметных знаний и действий.

Основное содержание оценки предметных результатов на уровне начального общего образования представлено в программах по учебным предметам для каждого класса.

Средствами оценивания предметных результатов являются:

- учебно-познавательные и учебно-практические задачи в рамках каждого учебного предмета;
- все виды творческих работ;
- практические, лабораторные, исследовательские работы;
- контрольные работы;
- тестовые материалы и др.

Оценки во 2-4 классах за устные ответы, письменные работы, тематические проверочные (контрольные) работы, за стандартизированные контрольные работы по итогам четверти, проекты, творческие работы, практические работы выставляются в классный журнал в виде отметок «5», «4», «3», «2» (на основе критериев оценивания).

Освоение отдельных операций, умений и способов деятельности, динамика учебных достижений при мониторинге учебного процесса фиксируется в листах

«Мониторинг предметных результатов учащихся» с целью отслеживания динамики образовательных достижений каждого учащегося. Отметки во 2-4 классах при оценивании учебных достижений

школьников в предметной области выставляются в электронный журнал.

Оценка достижения предметных результатов ведётся как в ходе текущего контроля, так и в ходе выполнения итоговых проверочных работ. При этом итоговая оценка ограничивается контролем успешности освоения действий, выполняемых обучающимися с предметным содержанием, отражающим опорную систему знаний данного учебного курса.

Контрольно-оценочная деятельность проводится в соответствии с локальными нормативными актами МАОУ «СОШ № 6».

В рамках оценивания образовательных результатов учащихся проводятся:

- входные работы, проводимые учителями в начале учебного года с целью обнаружения (учащимися и педагогами) пробелов в ранее изученном материале для построения собственного плана повторений;

- текущие оценочные работы;
- итоговые.

За результат промежуточной аттестации в 1 классах принимается качественная оценка по каждой учебной программе: освоил(а) / не освоил(а). За результат промежуточной аттестации в 4 классах по предмету ОРКСЭ принимается качественная оценка: освоил(а) / не освоил(а). Результаты промежуточной аттестации обучающихся 1-х классов фиксируются в листе достижений. Во 2-4 классах промежуточной аттестацией обучающихся по учебным предметам является годовая отметка.

Для оценки достижения планируемых результатов используются задания нескольких типов. Классификация заданий осуществляется по разным основаниям:

- по форме ответа: задания с закрытым ответом (с выбором одного или нескольких правильных ответов) или открытым ответом (с кратким или развернутым ответом);
- по уровню проверяемых знаний, умений или способов действий: задания базового или повышенного уровня;
- по используемым средствам при проведении работы: задания для письменной работы или устной беседы, практические задания;
- по форме проведения работы: задания для индивидуальной или групповой работы.

Формы оценки:

Используются следующие формы оценки:

1. Безотметочное обучение (1 классы, 4 классы по ОРКСЭ).
2. Пятибалльная система (2-4 классы).

Оценки (в т.ч. в форме отметок) необходимо фиксировать и накапливать в таблицах образовательных результатов (предметных, метапредметных и личностных) и в портфолио (листы индивидуальных достижений). Таблицы составляются из перечня действий (умений), которыми должен и может овладеть ученик. Поскольку таблицы результатов не являются официальными документами, они могут по выбору учителя существовать либо в электронном, либо в бумажном виде.

Система безотметочного обучения в 1-х классах

Безотметочное обучение представляет собой обучение, в котором отсутствует отметка как форма количественного выражения результата оценочной деятельности. Это поиск нового подхода к оцениванию, который позволил бы преодолеть недостатки существующей «отметочной» системы оценивания.

Основными принципами безотметочного обучения являются:

- дифференцированный подход при осуществлении оценочных и контролирующих действий;
- критериальность – содержательный контроль и оценка строятся на критериальной, выработанной совместно с обучающимися основе. (критерии должны быть однозначными и предельно четкими);
- приоритет самооценки – формируется способность обучающихся самостоятельно оценивать результаты своей деятельности (самооценка ученика должна предшествовать оценке педагога);
- непрерывность – с учетом непрерывности процесса обучения (обучающийся получает право на ошибку, которая может быть исправлена);
- сочетание качественной и количественной составляющих оценки – качественная составляющая обеспечивает всестороннее видение способностей обучающихся, позволяет отражать такие важные характеристики, как коммуникативность, умение работать в группе, отношение к предмету, уровень прилагаемых усилий, индивидуальный стиль мышления и т.д. Количественная позволяет выстраивать шкалу индивидуальных приращений обучающихся, сравнивать сегодняшние достижения ученика с его же успехами некоторое время назад, сопоставлять полученные результаты с нормативными критериями. Сочетание качественной и количественной составляющих оценки дает наиболее полную и общую картину динамики развития каждого ученика с учетом его индивидуальных особенностей;
- естественность процесса контроля и оценки – контроль и оценка должны проводиться в естественных для обучающихся условиях, снижающих стресс и напряжение.

Особенности контрольно-оценочной деятельности обучающихся 1-х классов. Обучаясь в 1-м классе, обучающиеся приобретают следующие умения:

- оценивать свою работу по заданным педагогом критериям;
- соотносить свою оценку с оценкой педагога;
- договариваться о выборе образца для сопоставления работ;
- обнаруживать совпадение и различие своих действий с образцом. Некоторые приемы оценочной деятельности, используемые на уроке при безотметочном обучении:

- «Лесенка» - обучающиеся на ступеньках лесенки отмечают, как усвоили материал (нижняя ступенька – не понял, вторая ступенька – требуется небольшая помощь или коррекция, верхняя ступенька – обучающийся хорошо усвоил материал и работу может выполнить самостоятельно);

- «Волшебная линейка» - на полях тетрадей обучающиеся чертят шкалы и отмечают крестиком, на каком уровне, по их мнению, выполнена работа (при проверке педагог, если согласен с оценкой ученика, обводит крестик, если нет, то чертит свой крестик ниже или выше);

- «Светофор» - оценивание выполнения заданий с помощью цветовых сигналов (красный – я умею сам, желтый – я умею, но не уверен, зеленый – нужна помощь).

Допускается словесное оценивание. Устным ответам педагог может давать словесную оценку: «Умница!», «Молодец!», «Отлично!» и т.д.

В процессе оценки достижения планируемых результатов используются разнообразные средства:

- тексты итоговых диагностических контрольных работ и анализ их выполнения обучающимся;
- стандартизированные письменные и устные работы, проекты, практические работы, творческие работы;
- устная оценка успешности результатов, формулировка причин неудач и рекомендаций по устранению пробелов по предметам;
- наблюдения;
- результаты психолого-педагогических исследований, иллюстрирующих динамику.

Учитель фиксирует уровни успешности при оценивании заданий предметных проверочных и контрольных работ, а также метапредметных диагностических работ, руководствуясь готовой шкалой в печатных изданиях (в тетрадях для проверочных и контрольных работ); при текущем оценивании учитель руководствуется правилами контроля и оценивания, утверждёнными локальными нормативными актами МАОУ «СОШ № 6». Результаты отражаются в таблицах сформированности предметных образовательных результатов, которые педагог заполняет в течение учебного года.

Система безотметочного обучения учебного предмета ОРКСЭ в 4 классе

Система оценки достижений планируемых результатов освоения курса ОРКСЭ должна ориентировать образовательный процесс на духовно-нравственное развитие и воспитание обучающихся, предусматривать использование разнообразных методов и форм.

Уроки по модулям ОРКСЭ – безотметочные, то есть не предусматривают выставления отметок в журнал успеваемости, в том числе электронный.

Объектом оценивания является нравственная и культурологическая компетентность обучающегося, рассматриваемая как универсальная способность человека понимать значение нравственных норм, правил морали, веры и религии в жизни человека, семьи, общества, воспитание потребности к духовному развитию.

Оценка усвоения учебного предмета ОРКСЭ включает предметные, метапредметные результаты и результаты развития личностных качеств.

Критерии результатов усвоения курса	Инструментарий
Предметные результаты: - знание и принятие ценностей; - понимание светской и религиозной морали для выстраивания конструктивных отношений; - осознание и принятие нравственной нравственности и духовности в жизни.	- тесты, - составление словарей терминов и понятий, - контрольно - измерительные материалы, - защита проектов.
Метапредметные результаты	- творческие работы, - участие в конференциях, - диспуты, - ролевые игры, - тесты. - тренинги.

Личностные качества	- карта наблюдений, - диагностика качеств личности, - портфолио.
----------------------------	--

Содержательный контроль и оценка знаний четвероклассников предусматривает выявление индивидуальной динамики качества усвоения курса ОРКСЭ учеником и не допускает сравнения его с другими детьми.

Оценка предметных результатов освоения программы осуществляется учителем в ходе процедур текущего, тематического, промежуточного и итогового контроля.

Тематическая проверочная работа проводится по ранее изученной теме в ходе изучения следующей на этапе решения частных задач.

Промежуточная аттестация (проводится в конце апреля) включает защиту проекта по основным темам учебного периода.

Система оценивания курса содержит диагностику теоретических знаний и диагностику личностных изменений учащихся.

Для диагностики теоретических знаний разрабатываются:

поурочные тесты на бумажных носителях и анкеты;

тестовые задания предлагаются всех видов тестов:

- множественный выбор (с единственным правильным ответом и с несколькими правильными ответами);

- заполни пропуски;

- верно/неверно;

- соотнеси;

- краткий ответ.

-контрольные тесты

Все тесты соответствуют стандартному формату тестов, поэтому кроме своей основной функции – контроля полученных знаний, информационной, их можно использовать как тренажер для закрепления изученного материала.

Промежуточная аттестация по ОРКСЭ проходит в форме защиты проекта по системе «зачет-незачет».

Условия и границы применения системы оценки достижения планируемых предметных результатов

Границами применения системы оценки достижения планируемых предметных результатов являются перевод обучающихся из класса в класс на уровне начального общего образования и перевод обучающихся с уровня начального общего образования на уровень основного общего образования.

Обучающиеся, успешно освоившие программу учебного года на уровне начального общего образования и имеющие положительные оценки по всем предметам соответствующего учебного плана, переводятся в следующий класс.

Неудовлетворительные результаты промежуточной аттестации по одному или нескольким учебным предметам, курсам, дисциплинам (модулям) образовательной программы или непрохождение промежуточной аттестации при отсутствии уважительных причин признаются академической задолженностью.

Обучающиеся обязаны ликвидировать академическую задолженность. Обучающиеся, имеющие академическую задолженность, вправе пройти промежуточную аттестацию по соответствующим учебному предмету, курсу, дисциплине (модулю) не более двух раз в сроки, определяемые школой, в пределах одного года с момента образования академической задолженности. В указанный период не включается время болезни обучающегося. Для проведения промежуточной аттестации во второй раз школой создается комиссия.

Обучающиеся, не прошедшие промежуточную аттестацию по уважительным причинам или имеющие академическую задолженность, переводятся в следующий класс или на следующий курс условно.

Обучающиеся школы по образовательным программам начального общего образования, не ликвидировавшие в установленные сроки академической задолженности с момента ее образования, по усмотрению их родителей (законных представителей) оставляются на повторное обучение, переводятся на обучение по адаптированным образовательным программам в соответствии с рекомендациями психолого-педагогической комиссии или на обучение по индивидуальному учебному плану.

Все решения о переводе, повторной аттестации обучающихся принимаются педсоветом школы и утверждаются приказом директора, доводятся до сведения обучающихся и их родителей.

Оценка предметных результатов ведётся каждым педагогическим работником в ходе процедур текущей, тематической, промежуточной и итоговой оценки, а также администрацией образовательной организации в ходе внутришкольного мониторинга.

Особенности оценки по отдельному предмету фиксируются в приложении к образовательной программе, которая утверждается педагогическим советом образовательной организации и доводится до сведения обучающихся и их родителей (законных представителей).

1.4.3. Организация и содержание оценочных процедур

Стартовая диагностика проводится администрацией образовательной организации с целью оценки готовности к обучению на уровне начального общего образования.

Стартовая диагностика проводится в начале 1 класса и выступает как основа (точка отсчета) для оценки динамики образовательных достижений обучающихся. Объектом оценки в рамках стартовой диагностики является сформированность предпосылок учебной деятельности, готовность к овладению чтением, грамотой и счетом.

Стартовая диагностика может проводиться педагогическими работниками с целью оценки готовности к изучению отдельных предметов (разделов). Результаты стартовой диагностики являются основанием для корректировки учебных программ и индивидуализации учебного процесса.

Текущая оценка направлена на оценку индивидуального продвижения обучающегося в освоении программы учебного предмета.

Текущая оценка может быть формирующей (поддерживающей и направляющей усилия обучающегося, включающей его в самостоятельную оценочную деятельность) и диагностической, способствующей выявлению и осознанию педагогическим работником и обучающимся существующих проблем в обучении.

Объектом текущей оценки являются тематические планируемые результаты, этапы освоения которых зафиксированы в тематическом планировании по учебному предмету.

В текущей оценке используются различные формы и методы проверки (устные и письменные опросы, практические работы, творческие работы, индивидуальные и групповые формы, само- и взаимооценка, рефлексия, листы продвижения и другие) с учетом особенностей учебного предмета.

Результаты текущей оценки являются основой для индивидуализации учебного процесса.

Тематическая оценка направлена на оценку уровня достижения обучающимися тематических планируемых результатов по учебному предмету.

Портфолио достижений как инструмент оценки динамики индивидуальных образовательных достижений.

Показатель динамики образовательных достижений – один из основных показателей в оценке образовательных достижений. На основе выявления характера динамики образовательных достижений учащихся можно оценивать эффективность учебного процесса, эффективность работы учителя или образовательного учреждения, эффективность системы образования в целом. При этом наиболее часто реализуется подход, основанный на сравнении количественных показателей, характеризующих результаты оценки, полученные в двух точках образовательной траектории обучающихся. Оценка динамики образовательных достижений, как правило, имеет две составляющие: педагогическую, понимаемую как оценку динамики степени и уровня овладения действиями с предметным содержанием, и психологическую, связанную с оценкой индивидуального прогресса в развитии ребёнка.

Одним из наиболее адекватных инструментов для оценки динамики образовательных достижений служит *портфолио достижений ученика*. Как показывает опыт его использования, портфолио достижений может быть отнесено к разряду аутентичных индивидуальных оценок, ориентированных на демонстрацию динамики образовательных достижений в широком образовательном контексте (в том числе в сфере освоения таких средств самоорганизации собственной учебной деятельности, как самоконтроль, самооценка, рефлексия и т. д.).

Портфолио достижений — это не только современная эффективная форма оценивания, но и действенное средство для решения ряда важных педагогических задач, позволяющее:

- поддерживать высокую учебную мотивацию обучающихся;
- поощрять их активность и самостоятельность, расширять возможности обучения и самообучения;
- развивать навыки рефлексивной и оценочной (в том числе самооценочной) деятельности обучающихся;
- формировать умение учиться — ставить цели, планировать и организовывать собственную учебную деятельность.

Портфолио достижений представляет собой специально организованную подборку работ, которые демонстрируют усилия, прогресс и достижения учащегося в различных областях и является оптимальным способом организации текущей системы оценки. При этом материалы портфеля достижений должны допускать проведение независимой оценки, например при проведении аттестации педагогов.

Оценка динамики образовательных достижений имеет две составляющие:

<i>педагогическая</i>	<i>психологическая</i>
Оценка динамики степени и уровня овладения действиями с предметным содержанием	Оценка индивидуальных достижений в развитии ребёнка

В состав портфолио могут включаться результаты, достигнутые учеником не только в ходе учебной деятельности, но и в иных формах активности: творческой, социальной, коммуникативной, физкультурно-оздоровительной, трудовой деятельности, протекающей как в рамках повседневной школьной практики, так и за её пределами.

В портфолио достижений учеников начальной школы, который используется для оценки достижения планируемых результатов начального общего образования, целесообразно включать следующие материалы:

1. *Выборки детских работ — формальных и творческих*, выполненных в ходе обязательных учебных занятий по всем изучаемым предметам, а также в ходе посещаемых обучающимися факультативных учебных занятий, реализуемых в рамках образовательной программы образовательного учреждения (как её общеобразовательной составляющей, так и программы дополнительного образования).

Обязательной составляющей портфеля достижений являются материалы *стартовой диагностики, промежуточных и итоговых стандартизированных работ* по отдельным предметам. Остальные работы должны быть подобраны так, чтобы их совокупность демонстрировала нарастающие успешность, объём и глубину знаний, достижение более высоких уровней формируемых учебных действий.

Примерами такого рода работ в МАОУ «СОШ № 6» являются:

- по русскому языку и литературному чтению, иностранному языку — диктанты и изложения, сочинения на заданную тему, сочинения на произвольную тему, «дневники читателя», иллюстрированные «авторские» работы детей, материалы их самоанализа и рефлексии и т. п.;
- по математике — математические диктанты, оформленные результаты мини- исследований, записи решения учебно-познавательных и учебно-практических задач, математические модели, материалы самоанализа и рефлексии и т. п.;
- по окружающему миру — дневники наблюдений, оформленные результаты мини- исследований и мини-проектов, интервью, творческие работы, материалы самоанализа и рефлексии и т. п.;
- по предметам эстетического цикла — аудиозаписи, фото- и видеоизображения примеров исполнительской деятельности, иллюстрации к музыкальным произведениям, иллюстрации на заданную тему, продукты собственного творчества, материалы самоанализа и рефлексии и т. п.;
- по технологии — фото- и видеоизображения продуктов исполнительской деятельности, аудиозаписи монологических высказываний-описаний, продукты собственного творчества, материалы самоанализа и рефлексии и т. п.;
- по физической культуре — видеоизображения примеров исполнительской деятельности, дневники наблюдений и самоконтроля, самостоятельно составленные расписания и режим дня, комплексы физических упражнений, материалы самоанализа и рефлексии и т. п.

2. *Систематизированные материалы наблюдений* (оценочные листы, материалы и листы наблюдений и т.п.) за процессом овладения универсальными учебными действиями, которые ведут учителя начальных классов (выступающие и в роли учителя- предметника, и в роли классного руководителя), иные учителя-предметники, школьный педагог-психолог и другие непосредственные участники образовательного процесса.

3. Материалы, характеризующие достижения учащихся в рамках внеучебной (школьной и внешкольной) и досуговой деятельности, например результаты участия в олимпиадах, конкурсах, смотрах, выставках, концертах, спортивных мероприятиях, поделки и др. Основное требование, предъявляемое к этим материалам, — отражение в них степени достижения планируемых результатов освоения примерной образовательной программы начального общего образования.

Критерии оценивания портфолио классным руководителем или экспертом (учитель- предметник, заместитель директора по учебной или воспитательной работе, педагог- психолог): содержание (полнота, достоверность, соответствие возрасту); структура, логичность изложения материала; творческая подача, оригинальность, образность; грамотность, культура речи; качество оформления материала.

3 балла – полностью соответствует, ярко выражено; 2 балла – небольшие недочёты, замечания;

1 балл – частично соответствует; 0 баллов – не соответствует.

По результатам оценки, которая формируется на основе материалов портфеля достижений, делаются выводы о:

- сформированности у обучающегося *универсальных и предметных способов действий*, а также *опорной системы знаний*, обеспечивающих ему возможность продолжения образования в основной школе;
 - сформированности *основ умения учиться*, понимаемой как способности к самоорганизации с целью постановки и решения учебно-познавательных и учебно- практических задач;
- индивидуальном прогрессе* в основных сферах развития личности — мотивационно- смысловой, познавательной, эмоциональной, волевой и саморегуляции

Внутришкольный мониторинг представляет собой процедуры:

- оценки уровня достижения предметных и метапредметных результатов;
- оценки уровня функциональной грамотности;
- оценки уровня профессионального мастерства педагогического работника, осуществляемой на основе административных проверочных работ, анализа посещённых уроков, анализа качества учебных заданий, предлагаемых обучающимся педагогическим работником.

Содержание и периодичность внутришкольного мониторинга устанавливается решением педагогического совета. Результаты внутришкольного мониторинга являются основанием для рекомендаций как для текущей коррекции учебного процесса и его индивидуализации, так и для повышения квалификации педагогического работника. Результаты внутришкольного мониторинга в части оценки уровня достижений обучающихся обобщаются и отражаются в их характеристиках.

Промежуточная аттестация обучающихся проводится, начиная со второго класса, в конце каждого учебного года по каждому изучаемому учебному предмету.

Промежуточная аттестация обучающихся проводится на основе результатов накопленной оценки и результатов выполнения тематических проверочных работ и фиксируется в классном журнале.

Промежуточная оценка, фиксирующая достижение предметных планируемых результатов и универсальных учебных действий, является основанием для перевода обучающихся в следующий класс.

Внутришкольный мониторинг представляет собой процедуры:

- оценки уровня достижения предметных и метапредметных результатов;
- оценки уровня функциональной грамотности;
- оценки уровня профессионального мастерства педагогического работника, осуществляемой на основе административных проверочных работ, анализа посещённых уроков, анализа качества учебных заданий, предлагаемых обучающимся педагогическим работником.

Содержание и периодичность внутришкольного мониторинга устанавливается решением педагогического совета. Результаты внутришкольного мониторинга являются основанием для рекомендаций как для текущей коррекции учебного процесса и его индивидуализации, так и для повышения квалификации педагогического работника.

Результаты внутришкольного мониторинга в части оценки уровня достижений обучающихся обобщаются и отражаются в их характеристиках.

Итоговая оценка выпускника начального общего образования

При итоговой оценке качества освоения основной образовательной программы начального общего образования в рамках контроля успеваемости в процессе освоения содержания отдельных учебных предметов учитывается готовность к решению учебно-практических и учебно-познавательных задач на основе: системы знаний и представлений о природе, обществе, человеке, технологии; обобщённых способов деятельности, умений в учебно-познавательной и практической деятельности; коммуникативных и информационных умений; системы знаний об основах здорового и безопасного образа жизни.

Итоговая оценка освоения ООП НОО проводится самой школой. Предметом итоговой оценки освоения учащимися основной образовательной программы начального общего образования является достижение предметных и метапредметных результатов освоения основной образовательной программы начального общего образования, необходимых для продолжения образования.

В итоговой оценке выделяются две составляющие:

- результаты промежуточной аттестации обучающихся, отражающие динамику их индивидуальных образовательных достижений, продвижение в достижении планируемых результатов освоения ООП НОО;
- результаты годовых контрольных работ, характеризующие уровень освоения обучающимися основных формируемых способов действий в отношении к опорной системе знаний, необходимых для получения общего образования следующего уровня. Итоговая оценка выпускника формируется на основе *накопленной оценки по всем учебным предметам и оценок за выполнение*, (по всем предметам учебного плана и комплексной работы на межпредметной основе).

Годовые работы в 1 классах проводятся по учебным предметам «Русский язык» и «Математика» в форме тестирования и комплексной контрольной работы по предметам «Русский язык», «Математика», «Окружающий мир» на безотметочной основе.

Годовые контрольные работы во 2-4 классах проводятся по всем учебным предметам учебного плана НОО в форме: контрольного диктанта, тестирования, зачётов, зачётных практических работ, контроля зачётных нормативов, защита проекта.

Итоговая оценка освоения ООП НОО направлена на оценку достижения обучающимися планируемых результатов освоения основной образовательной программы начального общего образования. Результаты итоговой оценки освоения основной образовательной программы начального общего образования используются для принятия решения о переводе обучающихся для получения основного общего образования. К результатам индивидуальных достижений обучающихся, не подлежащим итоговой оценке качества

освоения основной образовательной программы начального общего образования, относятся ценностные ориентации обучающегося; индивидуальные личностные характеристики, в том числе патриотизм, толерантность, гуманизм и др. Обобщенная оценка этих и других личностных результатов учебной деятельности обучающихся осуществляется в ходе различных мониторинговых исследований.

При этом накопленная оценка характеризует выполнение всей совокупности планируемых результатов, а также динамику образовательных достижений учащихся за период обучения.

Результаты предметных работ оцениваются по 4-балльной шкале, результаты итоговой *комплексной работы* на основе текста распределяются по уровням и не переводятся в 4-балльную оценочную шкалу:

- низкий уровень – правильно выполнено от 40 до 50% заданий комплексной работы;
- базовый уровень – правильно выполнено 50-70 % заданий комплексной работы;
- повышенный уровень – правильно выполнено 70-95% заданий комплексной работы; высокий уровень – правильно выполнено более 95% заданий комплексной работы.

В том случае, если учащийся не выполнил годовую работу, получил отметку «2» (неудовлетворительно) или выполнил менее 40% заданий комплексной работы на основе текста, учителем, после проведения поэлементного анализа результатов работы, проводится индивидуальная работа по устранению учебных дефицитов в тех заданиях, в которых обучающийся допустил ошибки или к выполнению которых он не приступал. После проведения индивидуальной корректирующей работы обучающийся может вновь выполнить работу повторно в срок не позднее 1 недели после объявления результатов предшествующих работ. Если обучающийся не смог присутствовать на годовой работе, срок выполнения им пропущенных работ согласуется с родителями (законными представителями) обучающегося, и он может выполнить работы в срок до окончания текущего учебного года.

Результаты промежуточной аттестации и годовых работ выпускников 4 классов оформляются учителем в информационной индивидуальной карте результатов итоговой оценки освоения ООП НОО, которая дополняется краткой *характеристикой достижений и положительных качеств обучающегося*.

Информационная карта включает в себя следующие разделы:

1. Информацию обо всех учебных предметах учебного плана начального общего образования, изучавшихся учащимся с 1 по 4 класс.

2. Информацию о результатах итоговой оценки освоения учащимся ООП НОО:

- по результатам промежуточной аттестации по годам обучения;
- по результатам контрольных работ по предметам учебного плана;
- по результатам итоговой комплексной работы на межпредметной основе.

3. Характеристику достижений и положительных качеств обучающегося (в характеристике отмечаются образовательные достижения учащегося по достижению личностных, метапредметных и предметных результатов; даются педагогические рекомендации к выбору индивидуальной образовательной траектории на уровне основного общего образования с учётом интересов обучающегося, выявленных проблем и отмеченных образовательных достижений).

4. Решение педагогического совета ОО о допуске учащегося к обучению на следующем уровне образования.

Результаты итоговой оценки освоения ООП НОО используются для принятия решения педагогическим советом МАОУ «СОШ № 6» о допуске обучающихся 4-х классов к получению образования на уровне основного общего образования.

По итогам сообщения заместителя директора по учебной работе о результатах освоения обучающимися 4-х классов ООП НОО, педагогический совет МАОУ может принять следующие решения:

1) Освоил (а) ООП НОО, допущен (а) к обучению на уровне основного общего образования (ООО).

Основания: положительные результаты промежуточной аттестации по всем учебным предметам (курсам), входящим в учебный план начального общего образования (не ниже отметки «3» (удовлетворительно) и годовых работ по предметам учебного плана (не ниже отметки «3» (удовлетворительно), комплексной работы на основе текста (правильно выполнено не менее 40% заданий комплексной работы).

2) Не освоил (а) ООП НОО, оставлен (а) на повторное обучение.

Основания: обучающиеся в ОО, не ликвидировавшие в установленные сроки академической задолженности с момента ее образования. Условие: письменное согласие родителей (законных представителей).

3) Не освоил (а) ООП НОО, переведён (а) на обучение по адаптированной образовательной программе.

Основания: обучающиеся в ОО, не ликвидировавшие в установленные сроки академической задолженности с момента ее образования. Условие: письменное согласие родителей (законных представителей), заключение ПМПК.

4) Не освоил (а) ООП НОО, переведён (а) на обучение по индивидуальному учебному плану. Основания: учащиеся в ОО, не ликвидировавшие в установленные сроки академической задолженности с момента ее образования.

Условие: письменное согласие родителей (законных представителей), заключение ПМПК. Согласно ч. 5 ст. 66 ФЗ-273, «Обучающиеся, не освоившие основной образовательной программы начального общего образования, не допускаются к обучению на следующих уровнях общего образования».

Таким образом, обучение по ООП ООО обучающихся, не освоивших ООП НОО, не допускается.

Оценка эффективности образовательной деятельности

Формами оценки деятельности образовательного учреждения на уровне начального общего образования могут являться следующие процедуры *независимой оценки* качества начального общего образования:

1. *Международные сравнительные исследования:*

TIMSS (Trends in Mathematics and Science Study) – сопоставительное исследование качества и тенденций в математическом и естественнонаучном образовании. В рамках исследования оценивается общеобразовательная подготовка учащихся 4 классов по математике и естественнонаучным предметам. Проводится 1 раз в 4 года.

PIRLS (Progress in International Reading Literacy Study) – сопоставительное исследование читательской грамотности. Проводится среди выпускников 4-х классов 1 раз в 5 лет.

2. *Инструментарий и процедуры оценки качества начального общего образования в соответствии с ФГОС (математика, русский язык, окружающий мир, комплексные работы)* – институт стратегических исследований в области образования РАО (ИСИО РАО)

3. *Всероссийские проверочные работы (математика, русский язык, окружающий мир) Национальное исследование качества образования (НИКО)* - Федеральная служба по надзору в сфере образования и науки сайт ФИС ОКО (<https://lk-fisoko.obrnadzor.gov.ru/>) Оценка результатов деятельности ОО на уровне начального общего образования осуществляется в ходе его аккредитации, а также в рамках аттестации педагогических кадров. Она проводится на основе результатов итоговой оценки достижения планируемых результатов освоения основной образовательной программы начального общего образования с учётом результатов мониторинговых исследований разного уровня (федерального, регионального, муниципального); условий реализации ООП НОО; особенностей контингента обучающихся. Предметом оценки в ходе данных процедур является также текущая оценочная деятельность образовательной организации и педагогов начальной школы и, в частности, отслеживание динамики образовательных достижений выпускников начальной школы.

2. СОДЕРЖАТЕЛЬНЫЙ РАЗДЕЛ

2.1. Рабочие программы учебных предметов, учебных курсов (в том числе внеурочной деятельности), учебных модулей

В соответствии с Федеральным государственным образовательным стандартом начального общего образования (п. 31.1), рабочие программы учебных предметов, учебных курсов (в том числе внеурочной деятельности), учебных модулей обеспечивают достижение планируемых результатов освоения программы начального общего образования и разрабатываются на основе требований ФГОС к результатам освоения программы начального общего образования.

Образование в начальной школе является базой, фундаментом всего последующего обучения. В первую очередь это касается сформированности универсальных учебных действий (УУД), обеспечивающих умение учиться. Начальное образование призвано решать свою главную задачу — закладывать основу формирования учебной деятельности ребёнка, включающую систему учебных и познавательных мотивов, умения принимать, сохранять, реализовывать учебные цели, планировать, контролировать и оценивать учебные действия и их результат.

Особенностью содержания современного начального образования является не только ответ на вопрос, что ученик должен знать (запомнить, воспроизвести), но и формирование универсальных учебных действий в личностных, коммуникативных, познавательных, регулятивных сферах, обеспечивающих способность к организации самостоятельной учебной деятельности. Необходимо также распространить общеучебные умения и навыки на формирование ИКТ-компетентности обучающихся.

Кроме этого, определение в программах содержания тех знаний, умений и способов деятельности, которые являются надпредметными, т. е. формируются средствами каждого учебного предмета, даёт возможность объединить усилия всех учебных предметов для решения общих задач обучения, приблизиться к реализации «идеальных» целей образования. В то же время такой подход позволит предупредить узко предметность в отборе содержания образования, обеспечить интеграцию в изучении разных сторон окружающего мира.

Разработка программ по учебным предметам и курсам (в том числе внеурочной деятельности) начальной школы основана на Требованиях к результатам освоения основной образовательной программы начального общего образования федерального государственного образовательного стандарта начального общего образования.

Рабочие программы учебных предметов, учебных курсов (в том числе внеурочной деятельности), учебных модулей обеспечивают достижение планируемых результатов освоения программы начального общего образования и разрабатываются на основе требований ФГОС к результатам освоения программы начального общего образования.

Рабочие программы учебных предметов, учебных курсов (в том числе внеурочной деятельности), учебных модулей должны включать:

- содержание учебного предмета, учебного курса (в том числе внеурочной деятельности), учебного модуля;
- планируемые результаты освоения учебного предмета, учебного курса (в том числе внеурочной деятельности), учебного модуля;
- тематическое планирование с указанием количества академических часов, отводимых на освоение каждой темы учебного предмета, учебного курса (в том числе внеурочной деятельности), учебного модуля и возможность использования по этой теме электронных (цифровых) образовательных ресурсов, являющихся учебно-методическими материалами (мультимедийные программы, электронные учебники и задачки, электронные библиотеки, виртуальные лаборатории, игровые программы, коллекции цифровых образовательных ресурсов), используемыми для обучения и воспитания различных групп пользователей, представленными в электронном (цифровом) виде и реализующими дидактические возможности ИКТ, содержание которых соответствует законодательству об образовании.

Рабочие программы учебных курсов внеурочной деятельности также содержат указание на форму проведения занятий. Рабочие программы учебных предметов, учебных курсов (в том числе внеурочной деятельности), учебных модулей сформированы с учетом рабочей программы воспитания.

Рабочие программы учебных предметов могут быть реализованы с применением электронного обучения и дистанционных образовательных технологий в соответствии с локальным нормативным актом ОО.

2.1.1. Русский язык

Рабочая программа учебного предмета «Русский язык» (предметная область «Русский язык и литературное чтение») на уровне начального общего образования составлена на основе Требованиях к результатам освоения программы начального общего образования Федерального государственного образовательного стандарта начального общего образования (далее – ФГОС НОО), Федеральной образовательной программы начального общего образования (далее – ФОП НОО), Федеральной рабочей программы по учебному предмету «Русский язык» (далее – ФРП «Русский язык»), а также ориентирована на целевые приоритеты, сформулированные в федеральной рабочей программе воспитания.

ОБЩАЯ ХАРАКТЕРИСТИКА УЧЕБНОГО ПРЕДМЕТА «РУССКИЙ ЯЗЫК»

На уровне начального общего образования изучение русского языка имеет особое значение в развитии обучающегося. Приобретённые знания, опыт выполнения предметных и универсальных учебных действий на материале русского языка станут фундаментом обучения на уровне основного общего образования, а также будут востребованы в жизни.

Русский язык как средство познания действительности обеспечивает развитие интеллектуальных и творческих способностей обучающихся, формирует умения извлекать и анализировать информацию из различных текстов, навыки самостоятельной учебной деятельности. Изучение русского языка является основой всего процесса обучения на уровне начального общего образования, успехи в изучении этого предмета во многом определяют результаты обучающихся по другим учебным предметам.

Русский язык обладает значительным потенциалом в развитии функциональной грамотности обучающихся, особенно таких её компонентов, как языковая, коммуникативная, читательская, общекультурная и социальная грамотность.

Первичное знакомство с системой русского языка, богатством его выразительных возможностей, развитие умения правильно и эффективно использовать русский язык в различных сферах и ситуациях общения способствуют успешной социализации обучающегося. Русский язык, выполняя свои базовые функции общения и выражения мысли, обеспечивает межличностное и социальное взаимодействие, способствует формированию самосознания и мировоззрения личности, является важнейшим средством хранения и передачи информации, культурных традиций, истории русского народа и других народов России.

Свободное владение языком, умение выбирать нужные языковые средства во многом определяют возможность адекватного самовыражения взглядов, мыслей, чувств, проявления себя в различных жизненно важных для человека областях.

Изучение русского языка обладает огромным потенциалом присвоения традиционных социокультурных и духовно-нравственных ценностей, принятых в обществе правил и норм поведения, в том числе речевого, что способствует формированию внутренней позиции личности. Личностные достижения обучающегося непосредственно связаны с осознанием языка как явления национальной культуры, пониманием связи языка и мировоззрения народа. Значимыми личностными результатами являются развитие устойчивого познавательного интереса к изучению русского языка, формирование ответственности за сохранение чистоты русского языка.

ЦЕЛИ ИЗУЧЕНИЯ УЧЕБНОГО ПРЕДМЕТА «РУССКИЙ ЯЗЫК»

Изучение русского языка направлено на достижение следующих целей:

1) приобретение обучающимися первоначальных представлений о многообразии языков и культур на территории Российской Федерации, о языке как одной из главных духовно-нравственных ценностей народа; понимание роли языка как основного средства общения; осознание значения русского языка как государственного языка Российской Федерации; понимание роли русского языка как языка межнационального общения; осознание правильной устной и письменной речи как показателя общей культуры человека;

2) овладение основными видами речевой деятельности на основе первоначальных представлений о нормах современного русского литературного языка: аудирование, говорение, чтение, письмо;

3) овладение первоначальными научными представлениями о системе русского языка: фонетика, графика, лексика, морфемика, морфология и синтаксис; об основных единицах языка, их признаках и особенностях употребления в речи; использование в речевой деятельности норм современного русского литературного языка (орфоэпических, лексических, грамматических, орфографических, пунктуационных) и речевого этикета;

4) использование в речевой деятельности норм современного русского литературного языка (орфоэпических, лексических, грамматических, орфографических, пунктуационных) и речевого этикета;

5) развитие функциональной грамотности, готовности к успешному взаимодействию с изменяющимся миром и дальнейшему успешному образованию.

Центральной идеей конструирования содержания и планируемых результатов обучения русскому языку является признание равной значимости работы по изучению системы языка и работы по совершенствованию речи обучающихся. Языковой материал призван сформировать первоначальные представления о структуре русского языка, способствовать усвоению норм русского литературного языка, орфографических и пунктуационных правил.

Развитие устной и письменной речи обучающихся направлено на решение практической задачи развития всех видов речевой деятельности, отработку навыков использования усвоенных норм русского литературного языка, речевых норм и правил речевого этикета в процессе устного и письменного общения.

Ряд задач по совершенствованию речевой деятельности решаются совместно с учебным предметом «Литературное чтение».

МЕСТО УЧЕБНОГО ПРЕДМЕТА «РУССКИЙ ЯЗЫК» В УЧЕБНОМ ПЛАНЕ

Общее число часов, отведённых на изучение «Русского языка», – 675 (5 часов в неделю в каждом классе): в 1 классе – 165 ч, во 2–4 классах – по 170 ч.

ОДЕРЖАНИЕ УЧЕБНОГО ПРЕДМЕТА

1 КЛАСС

Обучение грамоте

Развитие речи

Составление небольших рассказов на основе собственных игр, занятий.

Слово и предложение

Различение слова и предложения. Работа с предложением: выделение слов, изменение их порядка.

Восприятие слова как объекта изучения, материала для анализа. Наблюдение над значением слова.

Выявление слов, значение которых требует уточнения.

Фонетика

Звуки речи. Единство звукового состава слова и его значения. Звуковой анализ слова, работа со звуковыми моделями: построение модели звукового состава слова, подбор слов, соответствующих заданной

модели. Различение гласных и согласных звуков, гласных ударных и безударных, согласных твёрдых и мягких, звонких и глухих. Определение места ударения. Слог как минимальная произносительная единица. Количество слогов в слове. Ударный слог.

Графика

Различение звука и буквы: буква как знак звука. Слоговой принцип русской графики. Буквы гласных как показатель твёрдости — мягкости согласных звуков. Функции букв е, ё, ю, я. Мягкий знак как показатель мягкости предшествующего согласного звука в конце слова. Последовательность букв в русском алфавите.

Письмо

Ориентация на пространстве листа в тетради и на пространстве классной доски. Гигиенические требования, которые необходимо соблюдать во время письма.

Начертание письменных прописных и строчных букв. Письмо разборчивым, аккуратным почерком. Понимание функции небуквенных графических средств: пробела между словами, знака переноса. Письмо под диктовку слов и предложений, написание которых не расходится с их произношением. Приёмы и последовательность правильного списывания текста.

Орфография и пунктуация

Правила правописания и их применение: раздельное написание слов; обозначение гласных после шипящих в сочетаниях жи, ши (в положении под ударением), ча, ща, чу, щу; прописная буква в начале предложения, в именах собственных (имена людей, клички животных); перенос по слогам слов без стечения согласных; знаки препинания в конце предложения.

СИСТЕМАТИЧЕСКИЙ КУРС

Общие сведения о языке

Язык как основное средство человеческого общения. Цели и ситуации общения.

Фонетика

Звуки речи. Гласные и согласные звуки, их различение. Ударение в слове. Гласные ударные и безударные. Твёрдые и мягкие согласные звуки, их различение. Звонкие и глухие согласные звуки, их различение. Согласный звук [й'] и гласный звук [и]. Шипящие [ж], [ш], [ч'], [щ'].

Слог. Количество слогов в слове. Ударный слог. Деление слов на слоги (простые случаи, без стечения согласных).

Графика

Звук и буква. Различение звуков и букв. Обозначение на письме твёрдости согласных звуков буквами а, о, у, ы, э; слова с буквой э. Обозначение на письме мягкости согласных звуков буквами е, ё, ю, я, и. Функции букв е, ё, ю, я. Мягкий знак как показатель мягкости предшествующего согласного звука в конце слова.

Установление соотношения звукового и буквенного состава слова в словах типа стол, конь.

Небуквенные графические средства: пробел между словами, знак переноса.

Русский алфавит: правильное название букв, их последовательность. Использование алфавита для упорядочения списка слов.

Орфоэпия

Произношение звуков и сочетаний звуков, ударение в словах в соответствии с нормами современного русского литературного языка (на ограниченном перечне слов, отрабатываемом в учебнике).

Лексика

Слово как единица языка (ознакомление).

Слово как название предмета, признака предмета, действия предмета (ознакомление).

Выявление слов, значение которых требует уточнения.

Синтаксис

Предложение как единица языка (ознакомление).

Слово, предложение (наблюдение над сходством и различием). Установление связи слов в предложении при помощи смысловых вопросов.

Восстановление деформированных предложений. Составление предложений из набора форм слов.

Орфография и пунктуация

Правила правописания и их применение:

раздельное написание слов в предложении;

прописная буква в начале предложения и в именах собственных: в именах и фамилиях людей, кличках животных;

перенос слов (без учёта морфемного членения слова);

гласные после шипящих в сочетаниях жи, ши (в положении под ударением), ча, ща, чу, щу;

сочетания чк, чн;

слова с непроверяемыми гласными и согласными (перечень слов в орфографическом словаре учебника);

знаки препинания в конце предложения: точка, вопросительный и восклицательный знаки.

Алгоритм списывания текста.

Развитие речи

Речь как основная форма общения между людьми. Текст как единица речи (ознакомление).

Ситуация общения: цель общения, с кем и где происходит общение. Ситуации устного общения (чтение диалогов по ролям, просмотр видеоматериалов, прослушивание аудиозаписи).

Нормы речевого этикета в ситуациях учебного и бытового общения (приветствие, прощание, извинение, благодарность, обращение с просьбой).

Составление небольших рассказов на основе наблюдений.

2 КЛАСС

Общие сведения о языке

Язык как основное средство человеческого общения и явление национальной культуры. Первоначальные представления о многообразии языкового пространства России и мира. Методы познания языка: наблюдение, анализ.

Фонетика и графика

Смыслоразличительная функция звуков; различение звуков и букв; различение ударных и безударных гласных звуков, согласного звука [й'] и гласного звука [и], твёрдых и мягких согласных звуков, звонких и глухих согласных звуков; шипящие согласные звуки [ж], [ш], [ч'], [щ']; обозначение на письме твёрдости и мягкости согласных звуков, функции букв е, ё, ю, я (повторение изученного в 1 классе).

Парные и непарные по твёрдости - мягкости согласные звуки.

Парные и непарные по звонкости - глухости согласные звуки.

Качественная характеристика звука: гласный - согласный; гласный ударный - безударный; согласный твёрдый - мягкий, парный - непарный; согласный звонкий - глухой, парный - непарный.

Функции ь: показатель мягкости предшествующего согласного в конце и в середине слова; разделительный. Использование на письме разделительных ь и ы.

Соотношение звукового и буквенного состава в словах с буквами е, ё, ю, я (в начале слова и после гласных).

Деление слов на слоги (в том числе при стечении согласных).

Использование знания алфавита при работе со словарями.

Небуквенные графические средства: пробел между словами, знак переноса, абзац (красная строка), пунктуационные знаки (в пределах изученного).

Орфоэпия

Произношение звуков и сочетаний звуков, ударение в словах в соответствии с нормами современного русского литературного языка (на ограниченном перечне слов, отрабатываемом в учебнике). Использование отработанного перечня слов (орфоэпического словаря учебника) для решения практических задач.

Лексика

Слово как единство звучания и значения. Лексическое значение слова (общее представление). Выявление слов, значение которых требует уточнения. Определение значения слова по тексту или уточнение значения с помощью толкового словаря.

Однозначные и многозначные слова (простые случаи, наблюдение).

Наблюдение за использованием в речи синонимов, антонимов.

Состав слова (морфемика)

Корень как обязательная часть слова. Однокоренные (родственные) слова. Признаки однокоренных (родственных) слов. Различение однокоренных слов и синонимов, однокоренных слов и слов с омонимичными корнями. Выделение в словах корня (простые случаи).

Окончание как изменяемая часть слова. Изменение формы слова с помощью окончания. Различение изменяемых и неизменяемых слов.

Суффикс как часть слова (наблюдение). Приставка как часть слова (наблюдение).

Морфология

Имя существительное (ознакомление): общее значение, вопросы («кто?», «что?»), употребление в речи.

Глагол (ознакомление): общее значение, вопросы («что делать?», «что сделать?» и другие), употребление в речи.

Имя прилагательное (ознакомление): общее значение, вопросы («какой?», «какая?», «какое?», «какие?»), употребление в речи.

Предлог. Отличие предлогов от приставок. Наиболее распространённые предлоги: в, на, из, без, над, до, у, о, об и другое.

Синтаксис

Порядок слов в предложении; связь слов в предложении (повторение).

Предложение как единица языка. Предложение и слово. Отличие предложения от слова. Наблюдение за выделением в устной речи одного из слов предложения (логическое ударение).

Виды предложений по цели высказывания: повествовательные, вопросительные, побудительные предложения.

Виды предложений по эмоциональной окраске (по интонации): восклицательные и невосклицательные предложения.

Орфография и пунктуация

Прописная буква в начале предложения и в именах собственных (имена и фамилии людей, клички животных); знаки препинания в конце предложения; перенос слов со строки на строку (без учёта морфемного членения слова); гласные после шипящих в сочетаниях жи, ши (в положении под ударением), ча, ща, чу, шу; сочетания чк, чн (повторение правил правописания, изученных в 1 классе).

Орфографическая зоркость как осознание места возможного возникновения орфографической ошибки. Понятие орфограммы. Различные способы решения орфографической задачи в зависимости от места орфограммы в слове. Использование орфографического словаря учебника для определения (уточнения) написания слова. Контроль и самоконтроль при проверке собственных и предложенных текстов.

Правила правописания и их применение:

разделительный мягкий знак;

сочетания чт, щн, нч;

проверяемые безударные гласные в корне слова;

парные звонкие и глухие согласные в корне слова;

непроверяемые гласные и согласные (перечень слов в орфографическом словаре учебника);

прописная буква в именах собственных: имена, фамилии, отчества людей, клички животных, географические названия;

раздельное написание предлогов с именами существительными.

Развитие речи

Выбор языковых средств в соответствии с целями и условиями устного общения для эффективного решения коммуникативной задачи (для ответа на заданный вопрос, для выражения собственного мнения). Умение вести разговор (начать, поддержать, закончить разговор, привлечь внимание и другое). Практическое овладение диалогической формой речи. Соблюдение норм речевого этикета и орфоэпических норм в ситуациях учебного и бытового общения. Умение договариваться и приходить к общему решению в совместной деятельности при проведении парной и групповой работы.

Составление устного рассказа по репродукции картины. Составление устного рассказа с опорой на личные наблюдения и на вопросы.

Текст. Признаки текста: смысловое единство предложений в тексте; последовательность предложений в тексте; выражение в тексте законченной мысли. Тема текста. Основная мысль. Заглавие текста. Подбор заголовков к предложенным текстам. Последовательность частей текста (абзацев). Корректирование текстов с нарушенным порядком предложений и абзацев.

Типы текстов: описание, повествование, рассуждение, их особенности (первичное ознакомление).

Поздравление и поздравительная открытка.

Понимание текста: развитие умения формулировать простые выводы на основе информации, содержащейся в тексте. Выразительное чтение текста вслух с соблюдением правильной интонации.

Подробное изложение повествовательного текста объёмом 30-45 слов с опорой на вопросы.

3 КЛАСС

Сведения о русском языке

Русский язык как государственный язык Российской Федерации. Методы познания языка: наблюдение, анализ, лингвистический эксперимент.

Фонетика и графика

Звуки русского языка: гласный (согласный); гласный ударный (безударный); согласный твёрдый (мягкий), парный (непарный); согласный глухой (звонкий), парный (непарный); функции разделительных мягкого и твёрдого знаков, условия использования на письме разделительных мягкого и твёрдого знаков (повторение изученного).

Соотношение звукового и буквенного состава в словах с разделительными ь и ъ, в словах с непроизносимыми согласными.

Использование алфавита при работе со словарями, справочниками, каталогами.

Орфоэпия

Нормы произношения звуков и сочетаний звуков; ударение в словах в соответствии с нормами современного русского литературного языка (на ограниченном перечне слов, отрабатываемом в учебнике).

Использование орфоэпического словаря для решения практических задач.

Лексика

Повторение: лексическое значение слова.

Прямое и переносное значение слова (ознакомление). Устаревшие слова (ознакомление).

Состав слова (морфемика)

Корень как обязательная часть слова; однокоренные (родственные) слова; признаки однокоренных (родственных) слов; различение однокоренных слов и синонимов, однокоренных слов и слов с омонимичными корнями; выделение в словах корня (простые случаи); окончание как изменяемая часть слова (повторение изученного).

Однокоренные слова и формы одного и того же слова. Корень, приставка, суффикс - значимые части слова. Нулевое окончание (ознакомление). Выделение в словах с однозначно выделяемыми морфемами окончания, корня, приставки, суффикса.

Морфология

Части речи.

Имя существительное: общее значение, вопросы, употребление в речи. Имена существительные единственного и множественного числа. Имена существительные мужского, женского и среднего рода. Падеж имён существительных. Определение падежа, в котором употреблено имя существительное. Изменение имён существительных по падежам и числам (склонение). Имена существительные 1, 2, 3-го склонения. Имена существительные одушевлённые и неодушевлённые.

Имя прилагательное: общее значение, вопросы, употребление в речи. Зависимость формы имени прилагательного от формы имени существительного. Изменение имён прилагательных по родам, числам и падежам (кроме имён прилагательных на -ий, -ов, -ин). Склонение имён прилагательных.

Местоимение (общее представление). Личные местоимения, их употребление в речи. Использование личных местоимений для устранения неоправданных повторов в тексте.

Глагол: общее значение, вопросы, употребление в речи. Неопределённая форма глагола. Настоящее, будущее, прошедшее время глаголов. Изменение глаголов по временам, числам. Род глаголов в прошедшем времени.

Частица не, её значение.

Синтаксис

Предложение. Установление при помощи смысловых (синтаксических) вопросов связи между словами в предложении. Главные члены предложения - подлежащее и сказуемое. Второстепенные члены предложения (без деления на виды). Предложения распространённые и нераспространённые.

Наблюдение за однородными членами предложения с союзами и, а, но и без союзов.

Орфография и пунктуация

Орфографическая зоркость как осознание места возможного возникновения орфографической ошибки, различные способы решения орфографической задачи в зависимости от места орфограммы в слове; контроль и самоконтроль при проверке собственных и предложенных текстов (повторение и применение на новом орфографическом материале).

Использование орфографического словаря для определения (уточнения) написания слова.

Правила правописания и их применение:

разделительный твёрдый знак;

непроизносимые согласные в корне слова;

мягкий знак после шипящих на конце имён существительных;

безударные гласные в падежных окончаниях имён существительных (на уровне наблюдения);

безударные гласные в падежных окончаниях имён прилагательных (на уровне наблюдения);

раздельное написание предлогов с личными местоимениями;

непроверяемые гласные и согласные (перечень слов в орфографическом словаре учебника);

раздельное написание частицы не с глаголами.

Развитие речи

Нормы речевого этикета: устное и письменное приглашение, просьба, извинение, благодарность, отказ и другое. Соблюдение норм речевого этикета и орфоэпических норм в ситуациях учебного и бытового общения. Речевые средства, помогающие: формулировать и аргументировать собственное мнение в диалоге и дискуссии; договариваться и приходить к общему решению в совместной деятельности; контролировать (устно координировать) действия при проведении парной и групповой работы.

Особенности речевого этикета в условиях общения с людьми, плохо владеющими русским языком.

Повторение и продолжение работы с текстом, начатой во 2 классе: признаки текста, тема текста, основная мысль текста, заголовок, редактирование текстов с нарушенным порядком предложений и абзацев.

План текста. Составление плана текста, написание текста по заданному плану. Связь предложений в тексте с помощью личных местоимений, синонимов, союзов и, а, но. Ключевые слова в тексте.

Определение типов текстов (повествование, описание, рассуждение) и создание собственных текстов заданного типа.

Жанр письма, объявления.

Изложение текста по коллективно или самостоятельно составленному плану.

Изучающее чтение. Функции ознакомительного чтения, ситуации применения.

4 КЛАСС

Сведения о русском языке

Русский язык как язык межнационального общения. Различные методы познания языка: наблюдение, анализ, лингвистический эксперимент, мини-исследование, проект.

Фонетика и графика

Характеристика, сравнение, классификация звуков вне слова и в слове по заданным параметрам. Звуко-буквенный разбор слова (по отработанному алгоритму).

Орфоэпия

Правильная интонация в процессе говорения и чтения. Нормы произношения звуков и сочетаний звуков; ударение в словах в соответствии с нормами современного русского литературного языка (на ограниченном перечне слов, отрабатываемом в учебнике).

Использование орфоэпических словарей русского языка при определении правильного произношения слов.

Лексика

Повторение и продолжение работы: наблюдение за использованием в речи синонимов, антонимов, устаревших слов (простые случаи).

Наблюдение за использованием в речи фразеологизмов (простые случаи).

Состав слова (морфемика)

Состав изменяемых слов, выделение в словах с однозначно выделяемыми морфемами окончания, корня, приставки, суффикса (повторение изученного).

Основа слова.

Состав неизменяемых слов (ознакомление).

Значение наиболее употребляемых суффиксов изученных частей речи (ознакомление).

Морфология

Части речи самостоятельные и служебные.

Имя существительное. Склонение имён существительных (кроме существительных на -мя, -ий, -ие, -ия; на -ья типа гостья, на -ье типа ожерелье во множественном числе; а также кроме собственных имён существительных на -ов, -ин, -ий); имена существительные 1, 2, 3-го склонения (повторение изученного). Несклоняемые имена существительные (ознакомление).

Имя прилагательное. Зависимость формы имени прилагательного от формы имени существительного (повторение). Склонение имён прилагательных во множественном числе.

Местоимение. Личные местоимения (повторение). Личные местоимения 1-го и 3-го лица единственного и множественного числа; склонение личных местоимений.

Глагол. Изменение глаголов по лицам и числам в настоящем и будущем времени (спряжение). I и II спряжение глаголов. Способы определения I и II спряжения глаголов.

Наречие (общее представление). Значение, вопросы, употребление в речи.

Предлог. Отличие предлогов от приставок (повторение).

Союз; союзы и, а, но в простых и сложных предложениях.

Частица не, её значение (повторение).

Синтаксис

Слово, сочетание слов (словосочетание) и предложение, осознание их сходства и различий; виды предложений по цели высказывания (повествовательные, вопросительные и побудительные); виды предложений по эмоциональной окраске (восклицательные и невосклицательные); связь между словами в словосочетании и предложении (при помощи смысловых вопросов); распространённые и нераспространённые предложения (повторение изученного).

Предложения с однородными членами: без союзов, с союзами а, но, с одиночным союзом и. Интонация перечисления в предложениях с однородными членами.

Простое и сложное предложение (ознакомление). Сложные предложения: сложносочинённые с союзами и, а, но; бессоюзные сложные предложения (без называния терминов).

Орфография и пунктуация

Повторение правил правописания, изученных в 1, 2, 3 классах. Орфографическая зоркость как осознание места возможного возникновения орфографической ошибки; различные способы решения орфографической задачи в зависимости от места орфограммы в слове; контроль при проверке собственных и предложенных текстов (повторение и применение на новом орфографическом материале).

Использование орфографического словаря для определения (уточнения) написания слова.

Правила правописания и их применение:

безударные падежные окончания имён существительных (кроме существительных на -мя, -ий, -ие, -ия, на -ья типа гостья, на -ье типа ожерелье во множественном числе, а также кроме собственных имён существительных на -ов, -ин, -ий);

безударные падежные окончания имён прилагательных;

мягкий знак после шипящих на конце глаголов в форме 2-го лица единственного числа;

наличие или отсутствие мягкого знака в глаголах на -ться и -тся;

безударные личные окончания глаголов;

знаки препинания в предложениях с однородными членами, соединёнными союзами и, а, но и без союзов.

Знаки препинания в сложном предложении, состоящем из двух простых (наблюдение).

Знаки препинания в предложении с прямой речью после слов автора (наблюдение).

Развитие речи

Повторение и продолжение работы, начатой в предыдущих классах: ситуации устного и письменного общения (письмо, поздравительная открытка, объявление и другое); диалог; монолог; отражение темы текста или основной мысли в заголовке.

Корректирование текстов (заданных и собственных) с учётом точности, правильности, богатства и выразительности письменной речи.

Изложение (подробный устный и письменный пересказ текста; выборочный устный пересказ текста).

Сочинение как вид письменной работы.

Изучающее чтение. Поиск информации, заданной в тексте в явном виде. Формулирование простых выводов на основе информации, содержащейся в тексте. Интерпретация и обобщение содержащейся в тексте информации. Ознакомительное чтение в соответствии с поставленной задачей.

ПЛАНИРУЕМЫЕ ОБРАЗОВАТЕЛЬНЫЕ РЕЗУЛЬТАТЫ

Изучение русского языка на уровне начального общего образования направлено на достижение обучающимися личностных, метапредметных и предметных результатов освоения учебного предмета.

ЛИЧНОСТНЫЕ РЕЗУЛЬТАТЫ

В результате изучения предмета «Русский язык» в начальной школе у обучающегося будут сформированы следующие личностные результаты:

гражданско-патриотического воспитания:

- становление ценностного отношения к своей Родине, в том числе через изучение русского языка, отражающего историю и культуру страны;
- осознание своей этнокультурной и российской гражданской идентичности, понимание роли русского языка как государственного языка Российской Федерации и языка межнационального общения народов России;
- осознание своей сопричастности к прошлому, настоящему и будущему своей страны и родного края, в том числе через обсуждение ситуаций при работе с текстами на уроках русского языка;
- проявление уважения к своему и другим народам, формируемое в том числе на основе примеров из текстов, с которыми идёт работа на уроках русского языка;
- первоначальные представления о человеке как члене общества, о правах и ответственности, уважении и достоинстве человека, о нравственно-этических нормах поведения и правилах межличностных отношений, в том числе отражённых в текстах, с которыми идёт работа на уроках русского языка;

духовно-нравственного воспитания:

- осознание языка как одной из главных духовно-нравственных ценностей народа;
- признание индивидуальности каждого человека с опорой на собственный жизненный и читательский опыт;
- проявление сопереживания, уважения и доброжелательности, в том числе с использованием адекватных языковых средств для выражения своего состояния и чувств;

- неприятие любых форм поведения, направленных на причинение физического и морального вреда другим людям (в том числе связанного с использованием недопустимых средств языка);

эстетического воспитания:

- уважительное отношение и интерес к художественной культуре, восприимчивость к разным видам искусства, традициям и творчеству своего и других народов;
- стремление к самовыражению в искусстве слова; осознание важности русского языка как средства общения и самовыражения;

физического воспитания, формирования культуры здоровья и эмоционального благополучия:

- соблюдение правил безопасного поиска в информационной среде дополнительной информации в процессе языкового образования;
- бережное отношение к физическому и психическому здоровью, проявляющееся в выборе приемлемых способов речевого самовыражения и соблюдении норм речевого этикета и правил общения;

трудового воспитания:

- осознание ценности труда в жизни человека и общества (в том числе благодаря примерам из текстов, с которыми идёт работа на уроках русского языка), интерес к различным профессиям, возникающий при обсуждении примеров из текстов, с которыми идёт работа на уроках русского языка;

экологического воспитания:

- бережное отношение к природе, формируемое в процессе работы с текстами;
- неприятие действий, приносящих вред природе;

ценности научного познания:

- первоначальные представления о научной картине мира, в том числе первоначальные представления о системе языка как одной из составляющих целостной научной картины мира;
- познавательные интересы, активность, инициативность, любознательность и самостоятельность в познании, в том числе познавательный интерес к изучению русского языка, активность и самостоятельность в его познании.

МЕТАПРЕДМЕТНЫЕ РЕЗУЛЬТАТЫ

В результате изучения русского языка на уровне начального общего образования у обучающегося будут сформированы познавательные универсальные учебные действия, коммуникативные универсальные учебные действия, регулятивные универсальные учебные действия, совместная деятельность.

У обучающегося будут сформированы следующие **базовые логические действия как часть познавательных универсальных учебных действий:**

- сравнивать различные языковые единицы (звуки, слова, предложения, тексты), устанавливать основания для сравнения языковых единиц (частеречная принадлежность, грамматический признак, лексическое значение и другое); устанавливать аналогии языковых единиц;
- объединять объекты (языковые единицы) по определённому признаку;
- определять существенный признак для классификации языковых единиц (звуков, частей речи, предложений, текстов); классифицировать языковые единицы;
- находить в языковом материале закономерности и противоречия на основе предложенного учителем алгоритма наблюдения; анализировать алгоритм действий при работе с языковыми единицами, самостоятельно выделять учебные операции при анализе языковых единиц;
- выявлять недостаток информации для решения учебной и практической задачи на основе предложенного алгоритма, формулировать запрос на дополнительную информацию;
- устанавливать причинно-следственные связи в ситуациях наблюдения за языковым материалом, делать выводы.

У обучающегося будут сформированы следующие **базовые исследовательские действия как часть познавательных универсальных учебных действий:**

- с помощью учителя формулировать цель, планировать изменения языкового объекта, речевой ситуации;
- сравнивать несколько вариантов выполнения задания, выбирать наиболее целесообразный (на основе предложенных критериев);
- проводить по предложенному плану несложное лингвистическое мини-исследование, выполнять по предложенному плану проектное задание;
- формулировать выводы и подкреплять их доказательствами на основе результатов проведённого наблюдения за языковым материалом (классификации, сравнения, исследования); формулировать с помощью учителя вопросы в процессе анализа предложенного языкового материала;

- прогнозировать возможное развитие процессов, событий и их последствия в аналогичных или сходных ситуациях.

У обучающегося будут сформированы следующие умения **работать с информацией как часть познавательных универсальных учебных действий**:

- выбирать источник получения информации: нужный словарь для получения запрашиваемой информации, для уточнения;
- согласно заданному алгоритму находить представленную в явном виде информацию в предложенном источнике: в словарях, справочниках;
- распознавать достоверную и недостоверную информацию самостоятельно или на основании предложенного учителем способа её проверки (обращаясь к словарям, справочникам, учебнику);
- соблюдать с помощью взрослых (педагогических работников, родителей, законных представителей) правила информационной безопасности при поиске информации в информационно-телекоммуникационной сети «Интернет» (информации о написании и произношении слова, о значении слова, о происхождении слова, о синонимах слова);
- анализировать и создавать текстовую, видео-, графическую, звуковую информацию в соответствии с учебной задачей;
- понимать лингвистическую информацию, зафиксированную в виде таблиц, схем; самостоятельно создавать схемы, таблицы для представления лингвистической информации.

У обучающегося будут сформированы следующие умения **общения как часть коммуникативных универсальных учебных действий**:

- воспринимать и формулировать суждения, выражать эмоции в соответствии с целями и условиями общения в знакомой среде;
- проявлять уважительное отношение к собеседнику, соблюдать правила ведения диалоги и дискуссии;
- признавать возможность существования разных точек зрения;
- корректно и аргументированно высказывать своё мнение;
- строить речевое высказывание в соответствии с поставленной задачей;
- создавать устные и письменные тексты (описание, рассуждение, повествование) в соответствии с речевой ситуацией;
- готовить небольшие публичные выступления о результатах парной и групповой работы, о результатах наблюдения, выполненного мини-исследования, проектного задания;
- подбирать иллюстративный материал (рисунки, фото, плакаты) к тексту выступления.

У обучающегося будут сформированы следующие умения **самоорганизации как части регулятивных универсальных учебных действий**:

- планировать действия по решению учебной задачи для получения результата;
- выстраивать последовательность выбранных действий.

У обучающегося будут сформированы следующие умения **самоконтроля как части регулятивных универсальных учебных действий**:

- устанавливать причины успеха (неудач) учебной деятельности;
- корректировать свои учебные действия для преодоления речевых и орфографических ошибок;
- соотносить результат деятельности с поставленной учебной задачей по выделению, характеристике, использованию языковых единиц;
- находить ошибку, допущенную при работе с языковым материалом, находить орфографическую и пунктуационную ошибку;
- сравнивать результаты своей деятельности и деятельности одноклассников, объективно оценивать их по предложенным критериям.

У обучающегося будут сформированы следующие умения **совместной деятельности**:

- формулировать краткосрочные и долгосрочные цели (индивидуальные с учётом участия в коллективных задачах) в стандартной (типовой) ситуации на основе предложенного учителем формата планирования, распределения промежуточных шагов и сроков;
- принимать цель совместной деятельности, коллективно строить действия по её достижению: распределять роли, договариваться, обсуждать процесс и результат совместной работы;
- проявлять готовность руководить, выполнять поручения, подчиняться, самостоятельно разрешать конфликты;
- ответственно выполнять свою часть работы;
- оценивать свой вклад в общий результат;
- выполнять совместные проектные задания с опорой на предложенные образцы.

ПРЕДМЕТНЫЕ РЕЗУЛЬТАТЫ

1 КЛАСС

К концу обучения в первом классе обучающийся научится:

- различать слово и предложение; вычленять слова из предложений;
- вычленять звуки из слова;
- различать гласные и согласные звуки (в том числе различать в словах согласный звук [й'] и гласный звук [и]);
- различать ударные и безударные гласные звуки;
- различать согласные звуки: мягкие и твёрдые, звонкие и глухие (вне слова и в слове);
- различать понятия «звук» и «буква»;
- определять количество слогов в слове; делить слова на слоги (простые случаи: слова без стечения согласных); определять в слове ударный слог;
- обозначать на письме мягкость согласных звуков буквами е, ё, ю, я и буквой ь в конце слова;
- правильно называть буквы русского алфавита; использовать знание последовательности букв русского алфавита для упорядочения небольшого списка слов;
- писать аккуратным разборчивым почерком без искажений прописные и строчные буквы, соединения букв, слова;
- применять изученные правила правописания: раздельное написание слов в предложении; знаки препинания в конце предложения: точка, вопросительный и восклицательный знаки; прописная буква в начале предложения и в именах собственных (имена и фамилии людей, клички животных); перенос слов по слогам (простые случаи: слова из слогов типа «согласный + гласный»); гласные после шипящих в сочетаниях жи, ши (в положении под ударением), ча, ща, чу, щу; непроверяемые гласные и согласные (перечень слов в орфографическом словаре учебника);
- правильно списывать (без пропусков и искажений букв) слова и предложения, тексты объёмом не более 25 слов;
- писать под диктовку (без пропусков и искажений букв) слова, предложения из 3-5 слов, тексты объёмом не более 20 слов, правописание которых не расходится с произношением;
- находить и исправлять ошибки на изученные правила, описки;
- понимать прослушанный текст;
- читать вслух и про себя (с пониманием) короткие тексты с соблюдением интонации и пауз в соответствии со знаками препинания в конце предложения;
- находить в тексте слова, значение которых требует уточнения;
- составлять предложение из набора форм слов;
- устно составлять текст из 3-5 предложений по сюжетным картинкам и на основе наблюдений;
- использовать изученные понятия в процессе решения учебных задач.

2 КЛАСС

К концу обучения во **втором классе** обучающийся научится:

- осознавать язык как основное средство общения;
- характеризовать согласные звуки вне слова и в слове по заданным параметрам: согласный парный (непарный) по твёрдости (мягкости); согласный парный (непарный) по звонкости (глухости);
- определять количество слогов в слове; делить слово на слоги (в том числе слова со стечением согласных);
- устанавливать соотношение звукового и буквенного состава слова, в том числе с учётом функций букв е, ё, ю, я;
- обозначать на письме мягкость согласных звуков буквой мягкий знак в середине слова;
- находить однокоренные слова;
- выделять в слове корень (простые случаи);
- выделять в слове окончание;
- выявлять в тексте случаи употребления многозначных слов, понимать их значения и уточнять значение по учебным словарям; выявлять случаи употребления синонимов и антонимов (без называния терминов);
- распознавать слова, отвечающие на вопросы «кто?», «что?»;
- распознавать слова, отвечающие на вопросы «что делать?», «что сделать?» и другие;
- распознавать слова, отвечающие на вопросы «какой?», «какая?», «какое?», «какие?»;
- определять вид предложения по цели высказывания и по эмоциональной окраске;

- находить место орфограммы в слове и между словами на изученные правила;
- применять изученные правила правописания, в том числе: сочетания чк, чн, чт; щн, нч; проверяемые безударные гласные в корне слова; парные звонкие и глухие согласные в корне слова; непроверяемые гласные и согласные (перечень слов в орфографическом словаре учебника); прописная буква в именах, отчествах, фамилиях людей, кличках животных, географических названиях; раздельное написание предлогов с именами существительными, разделительный мягкий знак;
- правильно списывать (без пропусков и искажений букв) слова и предложения, тексты объёмом не более 50 слов;
- писать под диктовку (без пропусков и искажений букв) слова, предложения, тексты объёмом не более 45 слов с учётом изученных правил правописания;
- находить и исправлять ошибки на изученные правила, описки;
- пользоваться толковым, орфографическим, орфоэпическим словарями учебника;
- строить устное диалогическое и монологическое высказывание (2-4 предложения на определённую тему, по наблюдениям) с соблюдением орфоэпических норм, правильной интонации;
- формулировать простые выводы на основе прочитанного (услышанного) устно и письменно (1-2 предложения);
- составлять предложения из слов, устанавливая между ними смысловую связь по вопросам;
- определять тему текста и озаглавливать текст, отражая его тему;
- составлять текст из разрозненных предложений, частей текста;
- писать подробное изложение повествовательного текста объёмом 30-45 слов с опорой на вопросы;
- объяснять своими словами значение изученных понятий; использовать изученные понятия в процессе решения учебных задач.

3 КЛАСС

К концу обучения в **третьем классе** обучающийся научится:

- объяснять значение русского языка как государственного языка Российской Федерации;
- характеризовать, сравнивать, классифицировать звуки вне слова и в слове по заданным параметрам;
- производить звуко-буквенный анализ слова (в словах с орфограммами; без транскрибирования);
- определять функцию разделительных мягкого и твёрдого знаков в словах; устанавливать соотношение звукового и буквенного состава, в том числе с учётом функций букв е, ё, ю, я, в словах с разделительными ь, ъ, в словах с непронизносимыми согласными;
- различать однокоренные слова и формы одного и того же слова; различать однокоренные слова и слова с омонимичными корнями (без названия термина); различать однокоренные слова и синонимы;
- находить в словах с однозначно выделяемыми морфемами окончание, корень, приставку, суффикс;
- выявлять случаи употребления синонимов и антонимов; подбирать синонимы и антонимы к словам разных частей речи;
- распознавать слова, употреблённые в прямом и переносном значении (простые случаи);
- определять значение слова в тексте;
- распознавать имена существительные; определять грамматические признаки имён существительных: род, число, падеж; склонять в единственном числе имена существительные с ударными окончаниями;
- распознавать имена прилагательные; определять грамматические признаки имён прилагательных: род, число, падеж;
- изменять имена прилагательные по падежам, числам, родам (в единственном числе) в соответствии с падежом, числом и родом имён существительных;
- распознавать глаголы; различать глаголы, отвечающие на вопросы «что делать?» и «что сделать?»; определять грамматические признаки глаголов: форму времени, число, род (в прошедшем времени); изменять глагол по временам (простые случаи), в прошедшем времени - по родам;
- распознавать личные местоимения (в начальной форме);
- использовать личные местоимения для устранения неоправданных повторов в тексте;
- различать предлоги и приставки;
- определять вид предложения по цели высказывания и по эмоциональной окраске;

- находить главные и второстепенные (без деления на виды) члены предложения;
- распознавать распространённые и нераспространённые предложения;
- находить место орфограммы в слове и между словами на изученные правила; применять изученные правила правописания, в том числе непроверяемые гласные и согласные (перечень слов в орфографическом словаре учебника); непроизносимые согласные в корне слова; разделительный твёрдый знак; мягкий знак после шипящих на конце имён существительных; не с глаголами; раздельное написание предлогов со словами;
- правильно списывать слова, предложения, тексты объёмом не более 70 слов;
- писать под диктовку тексты объёмом не более 65 слов с учётом изученных правил правописания;
- находить и исправлять ошибки на изученные правила, описки;
- понимать тексты разных типов, находить в тексте заданную информацию;
- формулировать устно и письменно на основе прочитанной (услышанной) информации простые выводы (1-2 предложения);
- строить устное диалогическое и монологическое высказывание (3-5 предложений на определённую тему, по результатам наблюдений) с соблюдением орфоэпических норм, правильной интонации; создавать небольшие устные и письменные тексты (2-4 предложения), содержащие приглашение, просьбу, извинение, благодарность, отказ, с использованием норм речевого этикета;
- определять связь предложений в тексте (с помощью личных местоимений, синонимов, союзов и, а, но);
- определять ключевые слова в тексте;
- определять тему текста и основную мысль текста;
- выявлять части текста (абзацы) и отражать с помощью ключевых слов или предложений их смысловое содержание;
- составлять план текста, создавать по нему текст и корректировать текст;
- писать подробное изложение по заданному, коллективно или самостоятельно составленному плану;
- объяснять своими словами значение изученных понятий, использовать изученные понятия в процессе решения учебных задач;
- уточнять значение слова с помощью толкового словаря.

4 КЛАСС

К концу обучения в **четвёртом классе** обучающийся научится:

- осознавать многообразие языков и культур на территории Российской Федерации, осознавать язык как одну из главных духовно-нравственных ценностей народа;
- объяснять роль языка как основного средства общения;
- объяснять роль русского языка как государственного языка Российской Федерации и языка межнационального общения;
- осознавать правильную устную и письменную речь как показатель общей культуры человека;
- проводить звуко-буквенный разбор слов (в соответствии с предложенным в учебнике алгоритмом);
- подбирать к предложенным словам синонимы; подбирать к предложенным словам антонимы;
- выявлять в речи слова, значение которых требует уточнения, определять значение слова по контексту;
- проводить разбор по составу слов с однозначно выделяемыми морфемами; составлять схему состава слова; соотносить состав слова с представленной схемой;
- устанавливать принадлежность слова к определённой части речи (в объёме изученного) по комплексу освоенных грамматических признаков;
- определять грамматические признаки имён существительных: склонение, род, число, падеж; проводить разбор имени существительного как части речи;
- определять грамматические признаки имён прилагательных: род (в единственном числе), число, падеж; проводить разбор имени прилагательного как части речи;
- устанавливать (находить) неопределённую форму глагола; определять грамматические признаки глаголов: спряжение, время, лицо (в настоящем и будущем времени), число, род (в прошедшем времени в единственном числе); изменять глаголы в настоящем и будущем времени по лицам и числам (спрягать); проводить разбор глагола как части речи;

- определять грамматические признаки личного местоимения в начальной форме: лицо, число, род (у местоимений 3-го лица в единственном числе); использовать личные местоимения для устранения неоправданных повторов в тексте;
- различать предложение, словосочетание и слово;
- классифицировать предложения по цели высказывания и по эмоциональной окраске;
- различать распространённые и нераспространённые предложения;
- распознавать предложения с однородными членами; составлять предложения с однородными членами; использовать предложения с однородными членами в речи;
- разграничивать простые распространённые и сложные предложения, состоящие из двух простых (сложносочинённые с союзами и, а, но и бессоюзные сложные предложения без называния терминов); составлять простые распространённые и сложные предложения, состоящие из двух простых (сложносочинённые с союзами и, а, но и бессоюзные сложные предложения без называния терминов);
- производить синтаксический разбор простого предложения;
- находить место орфограммы в слове и между словами на изученные правила;
- применять изученные правила правописания, в том числе: непроверяемые гласные и согласные (перечень слов в орфографическом словаре учебника); безударные падежные окончания имён существительных (кроме существительных на -мя, -ий, -ие, -ия, на -ья типа гостья, на -ье типа ожерелье во множественном числе, а также кроме собственных имён существительных на -ов, -ин, -ий); безударные падежные окончания имён прилагательных; мягкий знак после шипящих на конце глаголов в форме 2-го лица единственного числа; наличие или отсутствие мягкого знака в глаголах на -ться и -тся; безударные личные окончания глаголов; знаки препинания в предложениях с однородными членами, соединёнными союзами и, а, но и без союзов;
- правильно списывать тексты объёмом не более 85 слов;
- писать под диктовку тексты объёмом не более 80 слов с учётом изученных правил правописания;
- находить и исправлять орфографические и пунктуационные ошибки на изученные правила, описки;
- осознавать ситуацию общения (с какой целью, с кем, где происходит общение); выбирать адекватные языковые средства в ситуации общения;
- строить устное диалогическое и монологическое высказывание (4-6 предложений), соблюдая орфоэпические нормы, правильную интонацию, нормы речевого взаимодействия;
- создавать небольшие устные и письменные тексты (3-5 предложений) для конкретной ситуации письменного общения (письма, поздравительные открытки, объявления и другие);
- определять тему и основную мысль текста; самостоятельно озаглавливать текст с опорой на тему или основную мысль;
- корректировать порядок предложений и частей текста;
- составлять план к заданным текстам;
- осуществлять подробный пересказ текста (устно и письменно);
- осуществлять выборочный пересказ текста (устно);
- писать (после предварительной подготовки) сочинения по заданным темам;
- осуществлять в процессе изучающего чтения поиск информации; формулировать устно и письменно простые выводы на основе прочитанной (услышанной) информации; интерпретировать и обобщать содержащуюся в тексте информацию; осуществлять ознакомительное чтение в соответствии с поставленной задачей;
- объяснять своими словами значение изученных понятий; использовать изученные понятия;
- уточнять значение слова с помощью справочных изданий, в том числе из числа верифицированных электронных ресурсов, включённых в федеральный перечень.

ТЕМАТИЧЕСКОЕ ПЛАНИРОВАНИЕ

1 КЛАСС

№ п/п	Наименование разделов и тем программы	Количество часов			Электронные (цифровые) образовательные ресурсы
		Всего	Контрольные работы	Практические работы	
Раздел 1. Обучение грамоте					
1.1	Слово и предложение	5			Библиотека ЦОК https://m.edsoo.ru/7f410de8
1.2	Фонетика	23			Библиотека ЦОК https://m.edsoo.ru/7f410de8
1.3	Письмо	70			Библиотека ЦОК https://m.edsoo.ru/7f410de8
1.4	Развитие речи	2			Библиотека ЦОК https://m.edsoo.ru/7f410de8
Итого по разделу		100			
Раздел 2. Систематический курс					
2.1	Общие сведения о языке	1			Библиотека ЦОК https://m.edsoo.ru/7f410de8
2.2	Фонетика	4			Библиотека ЦОК https://m.edsoo.ru/7f410de8
2.3	Графика	4			Библиотека ЦОК https://m.edsoo.ru/7f410de8
2.4	Лексика и морфология	12			Библиотека ЦОК https://m.edsoo.ru/7f410de8
2.5	Синтаксис	5			Библиотека ЦОК https://m.edsoo.ru/7f410de8
2.6	Орфография и пунктуация	14			Библиотека ЦОК https://m.edsoo.ru/7f410de8
2.7	Развитие речи	10			Библиотека ЦОК https://m.edsoo.ru/7f410de8
Итого по разделу		50			
Резервное время		15			
ОБЩЕЕ КОЛИЧЕСТВО ЧАСОВ ПО ПРОГРАММЕ		165	0	0	

2 КЛАСС

№ п/п	Наименование разделов и тем программы	Количество часов			Электронные (цифровые) образовательные ресурсы
		Всего	Контрольные работы	Практические работы	
1	Общие сведения о языке	1			Библиотека ЦОК https://m.edsoo.ru/7f410de8
2	Фонетика и графика	6			Библиотека ЦОК

					https://m.edsoo.ru/7f410de8
3	Лексика	10			Библиотека ЦОК https://m.edsoo.ru/7f410de8
4	Состав слова	14			Библиотека ЦОК https://m.edsoo.ru/7f410de8
5	Морфология	19			Библиотека ЦОК https://m.edsoo.ru/7f410de8
6	Синтаксис	8			Библиотека ЦОК https://m.edsoo.ru/7f410de8
7	Орфография и пунктуация	50	8		Библиотека ЦОК https://m.edsoo.ru/7f410de8
8	Развитие речи	30			Библиотека ЦОК https://m.edsoo.ru/7f410de8
Резервное время		32	5		
ОБЩЕЕ КОЛИЧЕСТВО ЧАСОВ ПО ПРОГРАММЕ		170	13	0	

3 КЛАСС

№ п/п	Наименование разделов и тем программы	Количество часов			Электронные (цифровые) образовательные ресурсы
		Всего	Контрольные работы	Практические работы	
1	Общие сведения о языке	1	0	0	Библиотека ЦОК https://m.edsoo.ru/7f410de8
2	Фонетика и графика	2	0	0	Библиотека ЦОК https://m.edsoo.ru/7f410de8 https://m.edsoo.ru/f841fb4a
3	Лексика	5	0	0	Библиотека ЦОК https://m.edsoo.ru/f841f938 https://m.edsoo.ru/f841f168
4	Состав слова	9	0	0	Библиотека ЦОК https://m.edsoo.ru/7f410de8 https://m.edsoo.ru/f8421800
5	Морфология	43	1	0	Библиотека ЦОК https://m.edsoo.ru/7f410de8 https://m.edsoo.ru/f842c750
6	Синтаксис	13	1	0	Библиотека ЦОК https://m.edsoo.ru/7f410de8 https://m.edsoo.ru/f8423826
7	Орфография и пунктуация	50	4	0	Библиотека ЦОК https://m.edsoo.ru/7f410de8

					https://m.edsoo.ru/f8429906
8	Развитие речи	30	2	0	Библиотека ЦОК https://m.edsoo.ru/7f410de8 https://m.edsoo.ru/f8433cda
Резервное время		17	0	0	
ОБЩЕЕ КОЛИЧЕСТВО ЧАСОВ ПО ПРОГРАММЕ		170	8	0	

4 КЛАСС

№ п/п	Наименование разделов и тем программы	Количество часов			Электронные (цифровые) образовательные ресурсы
		Всего	Контрольные работы	Практические работы	
1	Общие сведения о языке	1			Библиотека ЦОК https://m.edsoo.ru/7f411da6
2	Фонетика и графика	2			Библиотека ЦОК https://m.edsoo.ru/7f411da6
3	Лексика	5			Библиотека ЦОК https://m.edsoo.ru/7f411da6
4	Состав слова	5			Библиотека ЦОК https://m.edsoo.ru/7f411da6
5	Морфология	43			Библиотека ЦОК https://m.edsoo.ru/7f411da6
6	Синтаксис	16			Библиотека ЦОК https://m.edsoo.ru/7f411da6
7	Орфография и пунктуация	50			Библиотека ЦОК https://m.edsoo.ru/7f411da6
8	Развитие речи	30			Библиотека ЦОК https://m.edsoo.ru/7f411da6
Резервное время		18	4		
ОБЩЕЕ КОЛИЧЕСТВО ЧАСОВ ПО ПРОГРАММЕ		170	4	0	

ПОУРОЧНОЕ ПЛАНИРОВАНИЕ

1 КЛАСС

№ п/п	Тема урока	Количество часов			Дата изучения	Электронные цифровые образовательные ресурсы
		Всего	Контрольные работы	Практические работы		

1	Различение предложения и слова	1	0	1	https://uchi.ru/ https://education.yandex.ru/main https://resh.edu.ru/ https://urok.apkpro.ru/
2	Работа с предложением: выделение слов, изменение их порядка	1	0	1	https://uchi.ru/ https://education.yandex.ru/main https://resh.edu.ru/ https://urok.apkpro.ru/
3	Составление предложения из слов	1	0	1	https://uchi.ru/ https://education.yandex.ru/main https://resh.edu.ru/ https://urok.apkpro.ru/
4	Различение слова и обозначаемого им предмета	1	0	1	https://uchi.ru/ https://education.yandex.ru/main https://resh.edu.ru/ https://urok.apkpro.ru/
5	Слово как объекта изучения, материала для анализа	1	0	1	https://uchi.ru/ https://education.yandex.ru/main https://resh.edu.ru/ https://urok.apkpro.ru/
6	Звуки речи Интонационное выделение звука в слове	1	0	1	https://uchi.ru/ https://education.yandex.ru/main https://resh.edu.ru/ https://urok.apkpro.ru/
7	Определяем самый частый звук в стихотворении	1	0	1	https://uchi.ru/ https://education.yandex.ru/main https://resh.edu.ru/ https://urok.apkpro.ru/
8	Различаем первые звуки в словах	1	0	1	https://uchi.ru/ https://education.yandex.ru/main https://resh.edu.ru/ https://urok.apkpro.ru/
9	Устанавливаем последовательность звуков в слове	1	0	1	https://uchi.ru/ https://education.yandex.ru/main https://resh.edu.ru/ https://urok.apkpro.ru/
10	Сравниваем слова, различающиеся одним звуком	1	0	1	https://uchi.ru/ https://education.yandex.ru/main https://resh.edu.ru/

						https://urok.apkpro.ru/
11	Проводим параллельные линии	1	0	1		https://uchi.ru/ https://education.yandex.ru/main https://resh.edu.ru/ https://urok.apkpro.ru/
12	Отрабатываем параллельные линии	1	0	1		https://uchi.ru/ https://education.yandex.ru/main https://resh.edu.ru/ https://urok.apkpro.ru/
13	Ориентируемся на рабочей строке	1	0	1		https://uchi.ru/ https://education.yandex.ru/main https://resh.edu.ru/ https://urok.apkpro.ru/
14	Пишем элементы букв	1	0	1		https://uchi.ru/ https://education.yandex.ru/main https://resh.edu.ru/ https://urok.apkpro.ru/
15	Особенность гласных звуков	1	0	1		https://uchi.ru/ https://education.yandex.ru/main https://resh.edu.ru/ https://urok.apkpro.ru/
16	Отрабатываем письмо элементов букв	1	0	1		https://uchi.ru/ https://education.yandex.ru/main https://resh.edu.ru/ https://urok.apkpro.ru/
17	Письмо строчной и заглавной букв А, а	1	0	1		https://uchi.ru/ https://education.yandex.ru/main https://resh.edu.ru/ https://urok.apkpro.ru/
18	Закрепление написания строчной и заглавной букв А, а	1	0	1		https://uchi.ru/ https://education.yandex.ru/main https://resh.edu.ru/ https://urok.apkpro.ru/
19	Письмо строчной и заглавной букв Я, я	1	0	1		https://uchi.ru/ https://education.yandex.ru/main https://resh.edu.ru/ https://urok.apkpro.ru/
20	Слогообразующая функция гласных звуков	1	0	1		https://uchi.ru/ https://education.yandex.ru/main

						https://resh.edu.ru/ https://urok.apkpro.ru/
21	Закрепление написания строчной и заглавной Я, я	1	0	1		https://uchi.ru/ https://education.yandex.ru/main https://resh.edu.ru/ https://urok.apkpro.ru/
22	Письмо строчной и заглавной букв О, о	1	0	1		https://uchi.ru/ https://education.yandex.ru/main https://resh.edu.ru/ https://urok.apkpro.ru/
23	Закрепление написания строчной и заглавной букв О, о	1	0	1		https://uchi.ru/ https://education.yandex.ru/main https://resh.edu.ru/ https://urok.apkpro.ru/
24	Письмо строчной и заглавной букв Ё, ё	1	0	1		https://uchi.ru/ https://education.yandex.ru/main https://resh.edu.ru/ https://urok.apkpro.ru/
25	Отрабатываем умение определять количества слогов в слове	1	0	1		https://uchi.ru/ https://education.yandex.ru/main https://resh.edu.ru/ https://urok.apkpro.ru/
26	Закрепление написания строчной и заглавной букв Ё, ё	1	0	1		https://uchi.ru/ https://education.yandex.ru/main https://resh.edu.ru/ https://urok.apkpro.ru/
27	Письмо строчной и заглавной букв У, у	1	0	1		https://uchi.ru/ https://education.yandex.ru/main https://resh.edu.ru/ https://urok.apkpro.ru/
28	Закрепление написания строчной и заглавной букв У, у	1	0	1		https://uchi.ru/ https://education.yandex.ru/main https://resh.edu.ru/ https://urok.apkpro.ru/
29	Письмо строчной и заглавной букв Ю, ю	1	0	1		https://uchi.ru/ https://education.yandex.ru/main https://resh.edu.ru/ https://urok.apkpro.ru/
30	Звуковой анализ слов, работа со звуковыми	1	0	1		https://uchi.ru/

	моделями слов					https://education.yandex.ru/main https://resh.edu.ru/ https://urok.apkpro.ru/
31	Закрепление написания строчной и заглавной букв Ю, ю	1	0	1		https://uchi.ru/ https://education.yandex.ru/main https://resh.edu.ru/ https://urok.apkpro.ru/
32	Письмо строчной и заглавной букв Э, э	1	0	1		https://uchi.ru/ https://education.yandex.ru/main https://resh.edu.ru/ https://urok.apkpro.ru/
33	Закрепление написания строчной и заглавной букв Э, э	1	0	1		https://uchi.ru/ https://education.yandex.ru/main https://resh.edu.ru/ https://urok.apkpro.ru/
34	Письмо строчной и заглавной букв Е, е	1	0	1		https://uchi.ru/ https://education.yandex.ru/main https://resh.edu.ru/ https://urok.apkpro.ru/
35	Построение моделей звукового состава слов	1	0	1		https://uchi.ru/ https://education.yandex.ru/main https://resh.edu.ru/ https://urok.apkpro.ru/
36	Закрепление написания строчной и заглавной букв Е, е	1	0	1		https://uchi.ru/ https://education.yandex.ru/main https://resh.edu.ru/ https://urok.apkpro.ru/
37	Письмо строчной буквы ы	1	0	1		https://uchi.ru/ https://education.yandex.ru/main https://resh.edu.ru/ https://urok.apkpro.ru/
38	Письмо строчной и заглавной букв И, и	1	0	1		https://uchi.ru/ https://education.yandex.ru/main https://resh.edu.ru/ https://urok.apkpro.ru/
39	Закрепление написания строчной и заглавной букв И, и	1	0	1		https://uchi.ru/ https://education.yandex.ru/main https://resh.edu.ru/ https://urok.apkpro.ru/

40	Повторяем особенности гласных звуков	1	0	1	https://uchi.ru/ https://education.yandex.ru/main https://resh.edu.ru/ https://urok.apkpro.ru/
41	Сравниваем начертания изученных букв, обозначающих гласные звуки	1	0	1	https://uchi.ru/ https://education.yandex.ru/main https://resh.edu.ru/ https://urok.apkpro.ru/
42	Пишем буквы, обозначающие гласные звуки	1	0	1	https://uchi.ru/ https://education.yandex.ru/main https://resh.edu.ru/ https://urok.apkpro.ru/
43	Письмо строчной и заглавной букв М, м	1	0	1	https://uchi.ru/ https://education.yandex.ru/main https://resh.edu.ru/ https://urok.apkpro.ru/
44	Закрепление написания строчной и заглавной букв М, м	1	0	1	https://uchi.ru/ https://education.yandex.ru/main https://resh.edu.ru/ https://urok.apkpro.ru/
45	Звуковой анализ слов, работа со звуковыми моделями слов	1	0	1	https://uchi.ru/ https://education.yandex.ru/main https://resh.edu.ru/ https://urok.apkpro.ru/
46	Письмо строчной и заглавной букв Н, н	1	0	1	https://uchi.ru/ https://education.yandex.ru/main https://resh.edu.ru/ https://urok.apkpro.ru/
47	Закрепление написания строчной и заглавной букв Н, н	1	0	1	https://uchi.ru/ https://education.yandex.ru/main https://resh.edu.ru/ https://urok.apkpro.ru/
48	Письмо строчной и заглавной букв Р, р	1	0	1	https://uchi.ru/ https://education.yandex.ru/main https://resh.edu.ru/ https://urok.apkpro.ru/
49	Закрепление написания строчной и заглавной букв Р, р	1	0	1	https://uchi.ru/ https://education.yandex.ru/main https://resh.edu.ru/

					https://urok.apkpro.ru/
50	Особенность согласных звуков, обозначаемых изучаемыми буквами: непарные звонкие	1	0	1	https://uchi.ru/ https://education.yandex.ru/main https://resh.edu.ru/ https://urok.apkpro.ru/
51	Письмо строчной и заглавной букв Л, л	1	0	1	https://uchi.ru/ https://education.yandex.ru/main https://resh.edu.ru/ https://urok.apkpro.ru/
52	Закрепление написания строчной и заглавной букв Л, л	1	0	1	https://uchi.ru/ https://education.yandex.ru/main https://resh.edu.ru/ https://urok.apkpro.ru/
53	Письмо строчной и заглавной букв Й, й	1	0	1	https://uchi.ru/ https://education.yandex.ru/main https://resh.edu.ru/ https://urok.apkpro.ru/
54	Закрепление написания строчной и заглавной букв Й, й	1	0	1	https://uchi.ru/ https://education.yandex.ru/main https://resh.edu.ru/ https://urok.apkpro.ru/
55	Звуковой анализ слов, работа со звуковыми моделями слов	1	0	1	https://uchi.ru/ https://education.yandex.ru/main https://resh.edu.ru/ https://urok.apkpro.ru/
56	Письмо строчной и заглавной букв Г, г	1	0	1	https://uchi.ru/ https://education.yandex.ru/main https://resh.edu.ru/ https://urok.apkpro.ru/
57	Закрепление написания строчной и заглавной букв Г, г	1	0	1	https://uchi.ru/ https://education.yandex.ru/main https://resh.edu.ru/ https://urok.apkpro.ru/
58	Письмо строчной и заглавной букв К, к	1	0	1	https://uchi.ru/ https://education.yandex.ru/main https://resh.edu.ru/ https://urok.apkpro.ru/
59	Закрепление написания строчной и заглавной букв К, к	1	0	1	https://uchi.ru/ https://education.yandex.ru/main

						https://resh.edu.ru/ https://urok.apkpro.ru/
60	Подбор слов, соответствующих заданной модели	1	0	1		https://uchi.ru/ https://education.yandex.ru/main https://resh.edu.ru/ https://urok.apkpro.ru/
61	Письмо строчной и заглавной букв З, з	1	0	1		https://uchi.ru/ https://education.yandex.ru/main https://resh.edu.ru/ https://urok.apkpro.ru/
62	Закрепление написания строчной и заглавной букв З, з	1	0	1		https://uchi.ru/ https://education.yandex.ru/main https://resh.edu.ru/ https://urok.apkpro.ru/
63	Письмо строчной и заглавной букв С, с	1	0	1		https://uchi.ru/ https://education.yandex.ru/main https://resh.edu.ru/ https://urok.apkpro.ru/
64	Закрепление написания строчной и заглавной букв С, с	1	0	1		https://uchi.ru/ https://education.yandex.ru/main https://resh.edu.ru/ https://urok.apkpro.ru/
65	Особенность согласных звуков, обозначаемых изучаемыми буквами: парные по звонкости-глухости согласные	1	0	1		https://uchi.ru/ https://education.yandex.ru/main https://resh.edu.ru/ https://urok.apkpro.ru/
66	Письмо строчной и заглавной букв Д, д	1	0	1		https://uchi.ru/ https://education.yandex.ru/main https://resh.edu.ru/ https://urok.apkpro.ru/
67	Закрепление написания строчной и заглавной букв Д, д	1	0	1		https://uchi.ru/ https://education.yandex.ru/main https://resh.edu.ru/ https://urok.apkpro.ru/
68	Письмо строчной и заглавной букв Т, т	1	0	1		https://uchi.ru/ https://education.yandex.ru/main https://resh.edu.ru/ https://urok.apkpro.ru/
69	Закрепление написания строчной и	1	0	1		https://uchi.ru/

	заглавной букв Т, т					https://education.yandex.ru/main https://resh.edu.ru/ https://urok.apkpro.ru/
70	Тренируемся подбирать слова, соответствующие заданной модели	1	0	1		https://uchi.ru/ https://education.yandex.ru/main https://resh.edu.ru/ https://urok.apkpro.ru/
71	Письмо строчной и заглавной букв Б, б	1	0	1		https://uchi.ru/ https://education.yandex.ru/main https://resh.edu.ru/ https://urok.apkpro.ru/
72	Закрепление написания строчной и заглавной букв Б, б	1	0	1		https://uchi.ru/ https://education.yandex.ru/main https://resh.edu.ru/ https://urok.apkpro.ru/
73	Письмо строчной и заглавной букв П, п	1	0	1		https://uchi.ru/ https://education.yandex.ru/main https://resh.edu.ru/ https://urok.apkpro.ru/
74	Закрепление написания строчной и заглавной букв П, п	1	0	1		https://uchi.ru/ https://education.yandex.ru/main https://resh.edu.ru/ https://urok.apkpro.ru/
75	Отрабатываем умение проводить звуковой анализ	1	0	1		https://uchi.ru/ https://education.yandex.ru/main https://resh.edu.ru/ https://urok.apkpro.ru/
76	Письмо строчной и заглавной букв В, в	1	0	1		https://uchi.ru/ https://education.yandex.ru/main https://resh.edu.ru/ https://urok.apkpro.ru/
77	Закрепление написания строчной и заглавной букв В, в	1	0	1		https://uchi.ru/ https://education.yandex.ru/main https://resh.edu.ru/ https://urok.apkpro.ru/
78	Письмо строчной и заглавной букв Ф, ф	1	0	1		https://uchi.ru/ https://education.yandex.ru/main https://resh.edu.ru/ https://urok.apkpro.ru/

79	Закрепление написания строчной и заглавной букв Ф, ф	1	0	1	https://uchi.ru/ https://education.yandex.ru/main https://resh.edu.ru/ https://urok.apkpro.ru/
80	Различаем звонкие и глухие согласные	1	0	1	https://uchi.ru/ https://education.yandex.ru/main https://resh.edu.ru/ https://urok.apkpro.ru/
81	Письмо строчной и заглавной букв Ж, ж	1	0	1	https://uchi.ru/ https://education.yandex.ru/main https://resh.edu.ru/ https://urok.apkpro.ru/
82	Закрепление написания строчной и заглавной букв Ж, ж	1	0	1	https://uchi.ru/ https://education.yandex.ru/main https://resh.edu.ru/ https://urok.apkpro.ru/
83	Письмо строчной и заглавной букв Ш, ш	1	0	1	https://uchi.ru/ https://education.yandex.ru/main https://resh.edu.ru/ https://urok.apkpro.ru/
84	Закрепление написания строчной и заглавной букв Ш, ш	1	0	1	https://uchi.ru/ https://education.yandex.ru/main https://resh.edu.ru/ https://urok.apkpro.ru/
85	Особенности шипящих звуков	1	0	1	https://uchi.ru/ https://education.yandex.ru/main https://resh.edu.ru/ https://urok.apkpro.ru/
86	Письмо строчной и заглавной букв Ч, ч	1	0	1	https://uchi.ru/ https://education.yandex.ru/main https://resh.edu.ru/ https://urok.apkpro.ru/
87	Закрепление написания строчной и заглавной букв Ч, ч	1	0	1	https://uchi.ru/ https://education.yandex.ru/main https://resh.edu.ru/ https://urok.apkpro.ru/
88	Письмо строчной и заглавной букв Щ, щ	1	0	1	https://uchi.ru/ https://education.yandex.ru/main https://resh.edu.ru/

					https://urok.apkpro.ru/
89	Закрепление написания строчной и заглавной букв Щ, щ	1	0	1	https://uchi.ru/ https://education.yandex.ru/main https://resh.edu.ru/ https://urok.apkpro.ru/
90	Особенность согласных звуков, обозначаемых изучаемыми буквами: непарные глухие	1	0	1	https://uchi.ru/ https://education.yandex.ru/main https://resh.edu.ru/ https://urok.apkpro.ru/
91	Письмо строчной и заглавной букв Х, х	1	0	1	https://uchi.ru/ https://education.yandex.ru/main https://resh.edu.ru/ https://urok.apkpro.ru/
92	Закрепление написания строчной и заглавной букв Х, х	1	0	1	https://uchi.ru/ https://education.yandex.ru/main https://resh.edu.ru/ https://urok.apkpro.ru/
93	Письмо строчной и заглавной букв Ц, ц	1	0	1	https://uchi.ru/ https://education.yandex.ru/main https://resh.edu.ru/ https://urok.apkpro.ru/
94	Закрепление написания строчной и заглавной букв Ц, ц	1	0	1	https://uchi.ru/ https://education.yandex.ru/main https://resh.edu.ru/ https://urok.apkpro.ru/
95	Твёрдые и мягкие согласные звуки	1	0	1	https://uchi.ru/ https://education.yandex.ru/main https://resh.edu.ru/ https://urok.apkpro.ru/
96	Обобщаем знания о согласных звуках	1	0	1	https://uchi.ru/ https://education.yandex.ru/main https://resh.edu.ru/ https://urok.apkpro.ru/
97	Письмо строчной буквы ь	1	0	1	https://uchi.ru/ https://education.yandex.ru/main https://resh.edu.ru/ https://urok.apkpro.ru/
98	Письмо строчной буквы ъ	1	0	1	https://uchi.ru/ https://education.yandex.ru/main

						https://resh.edu.ru/ https://urok.apkpro.ru/
99	Совместное составление небольших рассказов о любимых играх	1	0.5	0.5		https://uchi.ru/ https://education.yandex.ru/main https://resh.edu.ru/ https://urok.apkpro.ru/
100	Совместное составление небольших рассказов о любимом дне	1	0	1		https://uchi.ru/ https://education.yandex.ru/main https://resh.edu.ru/ https://urok.apkpro.ru/
101	Резервный урок. Отработка написания букв, написание которых вызывает трудности у учащихся класса	1	0	1		https://uchi.ru/ https://education.yandex.ru/main https://resh.edu.ru/ https://urok.apkpro.ru/
102	Резервный урок. Отработка написания букв, написание которых вызывает трудности у учащихся класса	1	0	1		https://uchi.ru/ https://education.yandex.ru/main https://resh.edu.ru/ https://urok.apkpro.ru/
103	Резервный урок. Отрабатываем умение определять количество слогов в слове	1	0	1		https://uchi.ru/ https://education.yandex.ru/main https://resh.edu.ru/ https://urok.apkpro.ru/
104	Резервный урок. Раздельное написание слов в предложении	1	0	1		https://uchi.ru/ https://education.yandex.ru/main https://resh.edu.ru/ https://urok.apkpro.ru/
105	Резервный урок. Как правильно записать предложение	1	0	1		https://uchi.ru/ https://education.yandex.ru/main https://resh.edu.ru/ https://urok.apkpro.ru/
106	Резервный урок. Введение алгоритма списывания предложений	1	0	1		https://uchi.ru/ https://education.yandex.ru/main https://resh.edu.ru/ https://urok.apkpro.ru/
107	Резервный урок. Когда нужен перенос слова	1	0	1		https://uchi.ru/ https://education.yandex.ru/main https://resh.edu.ru/ https://urok.apkpro.ru/
108	Резервный урок. Перенос слов со строки на	1	0	1		https://uchi.ru/

	строку					https://education.yandex.ru/main https://resh.edu.ru/ https://urok.apkpro.ru/
109	Резервный урок. Объяснительное письмо под диктовку слов	1	0	1		https://uchi.ru/ https://education.yandex.ru/main https://resh.edu.ru/ https://urok.apkpro.ru/
110	Резервный урок. Объяснительное письмо под диктовку слов и предложений	1	0	1		https://uchi.ru/ https://education.yandex.ru/main https://resh.edu.ru/ https://urok.apkpro.ru/
111	Резервный урок. Как составить предложение из набора слов	1	0	1		https://uchi.ru/ https://education.yandex.ru/main https://resh.edu.ru/ https://urok.apkpro.ru/
112	Резервный урок. Составление из набора форм слов предложений	1	0	1		https://uchi.ru/ https://education.yandex.ru/main https://resh.edu.ru/ https://urok.apkpro.ru/
113	Резервный урок. Объяснительная запись под диктовку текста	1	0	1		https://uchi.ru/ https://education.yandex.ru/main https://resh.edu.ru/ https://urok.apkpro.ru/
114	Язык как основное средство человеческого общения.	1	0	1		https://uchi.ru/ https://education.yandex.ru/main https://resh.edu.ru/ https://urok.apkpro.ru/
115	Звуки речи. Гласные и согласные звуки, их различие	1	0	1		https://uchi.ru/ https://education.yandex.ru/main https://resh.edu.ru/ https://urok.apkpro.ru/
116	Гласные ударные и безударные. Ударение в слове	1	0	1		https://uchi.ru/ https://education.yandex.ru/main https://resh.edu.ru/ https://urok.apkpro.ru/
117	Слог. Определение количества слогов в слове. Ударный слог. Деление слов на слоги	1	0	1		https://uchi.ru/ https://education.yandex.ru/main https://resh.edu.ru/ https://urok.apkpro.ru/

118	Согласные звуки: систематизация знаний	1	0	1	https://uchi.ru/ https://education.yandex.ru/main https://resh.edu.ru/ https://urok.apkpro.ru/
119	Функции букв е, ё, ю, я	1	0	1	https://uchi.ru/ https://education.yandex.ru/main https://resh.edu.ru/ https://urok.apkpro.ru/
120	Установление соотношения звукового и буквенного состава слова	1	0	1	https://uchi.ru/ https://education.yandex.ru/main https://resh.edu.ru/ https://urok.apkpro.ru/
121	Алфавит	1	0	1	https://uchi.ru/ https://education.yandex.ru/main https://resh.edu.ru/ https://urok.apkpro.ru/
122	Использование алфавита для упорядочения списка слов	1	0	1	https://uchi.ru/ https://education.yandex.ru/main https://resh.edu.ru/ https://urok.apkpro.ru/
123	Слово как единица языка	1	0	1	https://uchi.ru/ https://education.yandex.ru/main https://resh.edu.ru/ https://urok.apkpro.ru/
124	Слова, называющие предметы	1	1	0	https://uchi.ru/ https://education.yandex.ru/main https://resh.edu.ru/ https://urok.apkpro.ru/
125	Слова, отвечающие на вопросы кто?, что?	1	0	1	https://uchi.ru/ https://education.yandex.ru/main https://resh.edu.ru/ https://urok.apkpro.ru/
126	Слова, называющие признака предмета	1	0	1	https://uchi.ru/ https://education.yandex.ru/main https://resh.edu.ru/ https://urok.apkpro.ru/
127	Слова, отвечающие на вопросы какой?, какая? какое?, какие?	1	0	1	https://uchi.ru/ https://education.yandex.ru/main https://resh.edu.ru/

					https://urok.apkpro.ru/
128	Слова, называющие действия предмета	1	0	1	https://uchi.ru/ https://education.yandex.ru/main https://resh.edu.ru/ https://urok.apkpro.ru/
129	Слова, отвечающие на вопросы что делать?, что сделать?	1	0	1	https://uchi.ru/ https://education.yandex.ru/main https://resh.edu.ru/ https://urok.apkpro.ru/
130	Отрабатываем умение задать вопрос к слову	1	0	1	https://uchi.ru/ https://education.yandex.ru/main https://resh.edu.ru/ https://urok.apkpro.ru/
131	Наблюдаем за значениями слов	1	0	1	https://uchi.ru/ https://education.yandex.ru/main https://resh.edu.ru/ https://urok.apkpro.ru/
132	Общее представление о родственных словах	1	0	1	https://uchi.ru/ https://education.yandex.ru/main https://resh.edu.ru/ https://urok.apkpro.ru/
133	Слова, близкие по значению	1	0	1	https://uchi.ru/ https://education.yandex.ru/main https://resh.edu.ru/ https://urok.apkpro.ru/
134	Наблюдение за словами, близкими по значению, в тексте	1	0	1	https://uchi.ru/ https://education.yandex.ru/main https://resh.edu.ru/ https://urok.apkpro.ru/
135	Предложение как единица языка	1	0	1	https://uchi.ru/ https://education.yandex.ru/main https://resh.edu.ru/ https://urok.apkpro.ru/
136	Слово и предложение: сходство и различие	1	0	1	https://uchi.ru/ https://education.yandex.ru/main https://resh.edu.ru/ https://urok.apkpro.ru/
137	Установление связи слов в предложении при помощи смысловых вопросов	1	0	1	https://uchi.ru/ https://education.yandex.ru/main

					https://resh.edu.ru/ https://urok.apkpro.ru/
138	Составление предложений из набора форм слов	1	0	1	https://uchi.ru/ https://education.yandex.ru/main https://resh.edu.ru/ https://urok.apkpro.ru/
139	Восстановление деформированных предложений	1	0	1	https://uchi.ru/ https://education.yandex.ru/main https://resh.edu.ru/ https://urok.apkpro.ru/
140	Отработка алгоритма списывания текста	1	0	1	https://uchi.ru/ https://education.yandex.ru/main https://resh.edu.ru/ https://urok.apkpro.ru/
141	Обучение приемам самопроверки после списывания текста	1	0	1	https://uchi.ru/ https://education.yandex.ru/main https://resh.edu.ru/ https://urok.apkpro.ru/
142	Учимся запоминать слова с непроверяемыми гласными и согласными	1	0	1	https://uchi.ru/ https://education.yandex.ru/main https://resh.edu.ru/ https://urok.apkpro.ru/
143	Правила оформления предложений: прописная буква в начале и знак в конце предложения	1	0	1	https://uchi.ru/ https://education.yandex.ru/main https://resh.edu.ru/ https://urok.apkpro.ru/
144	Знаки препинания в конце предложения: точка, вопросительный и восклицательный знаки	1	0	1	https://uchi.ru/ https://education.yandex.ru/main https://resh.edu.ru/ https://urok.apkpro.ru/
145	Прописная буква в именах собственных: в именах и фамилиях людей. Прописная буква в именах собственных: в кличках животных	1	0	1	https://uchi.ru/ https://education.yandex.ru/main https://resh.edu.ru/ https://urok.apkpro.ru/
146	Отработка правила переноса слов	1	0	1	https://uchi.ru/ https://education.yandex.ru/main https://resh.edu.ru/ https://urok.apkpro.ru/
147	Гласные после шипящих в сочетаниях жи,	1	0	1	https://uchi.ru/

	ши (в положении под ударением)					https://education.yandex.ru/main https://resh.edu.ru/ https://urok.apkpro.ru/
148	Закрепление правописания гласных после шипящих в сочетаниях жи, ши	1	0	1		https://uchi.ru/ https://education.yandex.ru/main https://resh.edu.ru/ https://urok.apkpro.ru/
149	Гласные после шипящих в сочетаниях ча, ща, чу, щу	1	0	1		https://uchi.ru/ https://education.yandex.ru/main https://resh.edu.ru/ https://urok.apkpro.ru/
150	Закрепление правописания гласных после шипящих в сочетаниях ча, ща, чу, щу	1	0	1		https://uchi.ru/ https://education.yandex.ru/main https://resh.edu.ru/ https://urok.apkpro.ru/
151	Правописание сочетаний чк, чн	1	0	1		https://uchi.ru/ https://education.yandex.ru/main https://resh.edu.ru/ https://urok.apkpro.ru/
152	Закрепление правописания слов с сочетаниями чк, чн	1	0	1		https://uchi.ru/ https://education.yandex.ru/main https://resh.edu.ru/ https://urok.apkpro.ru/
153	Объяснительный диктант	1	0	1		https://uchi.ru/ https://education.yandex.ru/main https://resh.edu.ru/ https://urok.apkpro.ru/
154	Речь как основная форма общения между людьми	1	0	1		https://uchi.ru/ https://education.yandex.ru/main https://resh.edu.ru/ https://urok.apkpro.ru/
155	Ситуации общения	1	0	1		https://uchi.ru/ https://education.yandex.ru/main https://resh.edu.ru/ https://urok.apkpro.ru/
156	Речевой этикет: ситуация знакомства	1	0	1		https://uchi.ru/ https://education.yandex.ru/main https://resh.edu.ru/ https://urok.apkpro.ru/

157	Речевой этикет: ситуация извинения	1	0	1	https://uchi.ru/ https://education.yandex.ru/main https://resh.edu.ru/ https://urok.apkpro.ru/
158	Речевой этикет: ситуация обращение с просьбой	1	0	1	https://uchi.ru/ https://education.yandex.ru/main https://resh.edu.ru/ https://urok.apkpro.ru/
159	Речевой этикет: ситуация благодарности	1	0	1	https://uchi.ru/ https://education.yandex.ru/main https://resh.edu.ru/ https://urok.apkpro.ru/
160	Текст как единица речи	1	0	1	https://uchi.ru/ https://education.yandex.ru/main https://resh.edu.ru/ https://urok.apkpro.ru/
161	Восстановление деформированного текста	1	0	1	https://uchi.ru/ https://education.yandex.ru/main https://resh.edu.ru/ https://urok.apkpro.ru/
162	Составление небольших устных рассказов	1	0	1	https://uchi.ru/ https://education.yandex.ru/main https://resh.edu.ru/ https://urok.apkpro.ru/
163	Составление небольших устных рассказов на основе наблюдений	1	0	1	https://uchi.ru/ https://education.yandex.ru/main https://resh.edu.ru/ https://urok.apkpro.ru/
164	Резервный урок. Отработка написания букв, написание которых вызывает трудности у учащихся класса	1	0	1	https://uchi.ru/ https://education.yandex.ru/main https://resh.edu.ru/ https://urok.apkpro.ru/
165	Резервный урок. Объяснительное письмо под диктовку слов	1	0	1	https://uchi.ru/ https://education.yandex.ru/main https://resh.edu.ru/ https://urok.apkpro.ru/
ОБЩЕЕ КОЛИЧЕСТВО ЧАСОВ ПО ПРОГРАММЕ		165	1.5	163.5	

2 КЛАСС

№ п/п	Тема урока	Количество часов			Дата изучения	Электронные цифровые образовательные ресурсы
		Всего	Контрольные работы	Практические работы		
1	Язык как явление национальной культуры. Многообразие языкового пространства России и мира	1	0	1		https://uchi.ru/ https://education.yandex.ru/main https://resh.edu.ru/ https://urok.apkpro.ru/
2	Различение звуков и букв. Различение ударных и безударных гласных звуков	1	0	1		https://uchi.ru/ https://education.yandex.ru/main https://resh.edu.ru/ https://urok.apkpro.ru/
3	Парные и непарные по твёрдости - мягкости согласные звуки	1	0	1		https://uchi.ru/ https://education.yandex.ru/main https://resh.edu.ru/ https://urok.apkpro.ru/
4	Строчный контроль Парные и непарные по звонкости - глухости согласные звуки	1	0	1		https://uchi.ru/ https://education.yandex.ru/main https://resh.edu.ru/ https://urok.apkpro.ru/
5	Функции мягкого знака	1	0	1		https://uchi.ru/ https://education.yandex.ru/main https://resh.edu.ru/ https://urok.apkpro.ru/
6	Использование на письме разделительных ъ и ь	1	0	1		https://uchi.ru/ https://education.yandex.ru/main https://resh.edu.ru/ https://urok.apkpro.ru/
7	Деление слов на слоги. Использование знания алфавита при работе со словарями	1	0	1		https://uchi.ru/ https://education.yandex.ru/main https://resh.edu.ru/ https://urok.apkpro.ru/
8	Резервный урок по разделу фонетика: учимся характеризовать звуки	1	0	1		https://uchi.ru/ https://education.yandex.ru/main https://resh.edu.ru/ https://urok.apkpro.ru/
9	Резервный урок по разделу фонетика: различаем звуки и буквы	1	0	1		https://uchi.ru/ https://education.yandex.ru/main

					https://resh.edu.ru/ https://urok.apkpro.ru/
10	Слово и его значение	1	0	1	https://uchi.ru/ https://education.yandex.ru/main https://resh.edu.ru/ https://urok.apkpro.ru/
11	Значение слова в словаре	1	0	1	https://uchi.ru/ https://education.yandex.ru/main https://resh.edu.ru/ https://urok.apkpro.ru/
12	Однозначные и многозначные слова	1	0	1	https://uchi.ru/ https://education.yandex.ru/main https://resh.edu.ru/ https://urok.apkpro.ru/
13	Значение слова в словаре и тексте	1	0	1	https://uchi.ru/ https://education.yandex.ru/main https://resh.edu.ru/ https://urok.apkpro.ru/
14	Многозначные слова. Прямое и переносное значение слова	1	0	1	https://uchi.ru/ https://education.yandex.ru/main https://resh.edu.ru/ https://urok.apkpro.ru/
15	Синонимы	1	0	1	https://uchi.ru/ https://education.yandex.ru/main https://resh.edu.ru/ https://urok.apkpro.ru/
16	Синонимы в тексте	1	0	1	https://uchi.ru/ https://education.yandex.ru/main https://resh.edu.ru/ https://urok.apkpro.ru/
17	Антонимы	1	0	1	https://uchi.ru/ https://education.yandex.ru/main https://resh.edu.ru/ https://urok.apkpro.ru/
18	Наблюдение за использованием антонимов	1	0	1	https://uchi.ru/ https://education.yandex.ru/main https://resh.edu.ru/ https://urok.apkpro.ru/
19	Обобщение знаний по разделу «Лексика»	1	0	1	https://uchi.ru/

						https://education.yandex.ru/main https://resh.edu.ru/ https://urok.apkpro.ru/
20	Резервный урок по разделу лексика: работаем с толковым словарем	1	0	1		https://uchi.ru/ https://education.yandex.ru/main https://resh.edu.ru/ https://urok.apkpro.ru/
21	Резервный урок по разделу лексика: проверочная работа	1	1	0		https://uchi.ru/ https://education.yandex.ru/main https://resh.edu.ru/ https://urok.apkpro.ru/
22	Резервный урок по разделу лексика	1	0	1		https://uchi.ru/ https://education.yandex.ru/main https://resh.edu.ru/ https://urok.apkpro.ru/
23	Окончание как изменяемая часть слова	1	0	1		https://uchi.ru/ https://education.yandex.ru/main https://resh.edu.ru/ https://urok.apkpro.ru/
24	Изменение формы слова с помощью окончания	1	0	1		https://uchi.ru/ https://education.yandex.ru/main https://resh.edu.ru/ https://urok.apkpro.ru/
25	Различение изменяемых и неизменяемых слов	1	0	1		https://uchi.ru/ https://education.yandex.ru/main https://resh.edu.ru/ https://urok.apkpro.ru/
26	Однокоренные (родственные) слова. Корень слова	1	0	1		https://uchi.ru/ https://education.yandex.ru/main https://resh.edu.ru/ https://urok.apkpro.ru/
27	Признаки однокоренных (родственных) слов. Корень слова	1	0	1		https://uchi.ru/ https://education.yandex.ru/main https://resh.edu.ru/ https://urok.apkpro.ru/
28	Корень как часть слова	1	0	1		https://uchi.ru/ https://education.yandex.ru/main https://resh.edu.ru/ https://urok.apkpro.ru/

29	Корень как общая часть родственных слов	1	0	1	https://uchi.ru/ https://education.yandex.ru/main https://resh.edu.ru/ https://urok.apkpro.ru/
30	Корень слова: обобщение знаний	1	0	1	https://uchi.ru/ https://education.yandex.ru/main https://resh.edu.ru/ https://urok.apkpro.ru/
31	Суффикс как часть слова	1	0	1	https://uchi.ru/ https://education.yandex.ru/main https://resh.edu.ru/ https://urok.apkpro.ru/
32	Значения суффиксов	1	0	1	https://uchi.ru/ https://education.yandex.ru/main https://resh.edu.ru/ https://urok.apkpro.ru/
33	Приставка как часть слова (наблюдение)	1	0	1	https://uchi.ru/ https://education.yandex.ru/main https://resh.edu.ru/ https://urok.apkpro.ru/
34	Роль суффиксов и приставок	1	0	1	https://uchi.ru/ https://education.yandex.ru/main https://resh.edu.ru/ https://urok.apkpro.ru/
35	Состав слова: систематизация знаний	1	0	1	https://uchi.ru/ https://education.yandex.ru/main https://resh.edu.ru/ https://urok.apkpro.ru/
36	Состав слова: обобщение	1	0	1	https://uchi.ru/ https://education.yandex.ru/main https://resh.edu.ru/ https://urok.apkpro.ru/
37	Резервный урок по разделу состав слова: корни с чередованием согласных	1	0	1	https://uchi.ru/ https://education.yandex.ru/main https://resh.edu.ru/ https://urok.apkpro.ru/
38	Резервный урок по разделу состав слова: как образуются слова	1	0	1	https://uchi.ru/ https://education.yandex.ru/main https://resh.edu.ru/

					https://urok.apkpro.ru/
39	Резервный урок по разделу состав слова: проверочная работа	1	1	0	https://uchi.ru/ https://education.yandex.ru/main https://resh.edu.ru/ https://urok.apkpro.ru/
40	Имя существительное как часть речи	1	0	1	https://uchi.ru/ https://education.yandex.ru/main https://resh.edu.ru/ https://urok.apkpro.ru/
41	Имя существительное: значение	1	0	1	https://uchi.ru/ https://education.yandex.ru/main https://resh.edu.ru/ https://urok.apkpro.ru/
42	Имя существительное : вопросы («кто?», «что?»),	1	0	1	https://uchi.ru/ https://education.yandex.ru/main https://resh.edu.ru/ https://urok.apkpro.ru/
43	Имя существительное: изменение по числам	1	0	1	https://uchi.ru/ https://education.yandex.ru/main https://resh.edu.ru/ https://urok.apkpro.ru/
44	Число имён существительных	1	0	1	https://uchi.ru/ https://education.yandex.ru/main https://resh.edu.ru/ https://urok.apkpro.ru/
45	Имя существительное: употребление в речи	1	0	1	https://uchi.ru/ https://education.yandex.ru/main https://resh.edu.ru/ https://urok.apkpro.ru/
46	Глагол как часть речи	1	0	1	https://uchi.ru/ https://education.yandex.ru/main https://resh.edu.ru/ https://urok.apkpro.ru/
47	Глагол: значение	1	0	1	https://uchi.ru/ https://education.yandex.ru/main https://resh.edu.ru/ https://urok.apkpro.ru/
48	Глагол: вопросы «что делать?», «что сделать?» и др.	1	0	1	https://uchi.ru/ https://education.yandex.ru/main

						https://resh.edu.ru/ https://urok.apkpro.ru/
49	Единственное и множественное число глаголов	1	0	1		https://uchi.ru/ https://education.yandex.ru/main https://resh.edu.ru/ https://urok.apkpro.ru/
50	Обобщение знаний о глаголе	1	0	1		https://uchi.ru/ https://education.yandex.ru/main https://resh.edu.ru/ https://urok.apkpro.ru/
51	Имя прилагательное как часть речи	1	0	1		https://uchi.ru/ https://education.yandex.ru/main https://resh.edu.ru/ https://urok.apkpro.ru/
52	Имя прилагательное: значение	1	0	1		https://uchi.ru/ https://education.yandex.ru/main https://resh.edu.ru/ https://urok.apkpro.ru/
53	Связь имени прилагательного с именем существительным	1	0	1		https://uchi.ru/ https://education.yandex.ru/main https://resh.edu.ru/ https://urok.apkpro.ru/
54	Обобщение знаний об имени прилагательном	1	1	0		https://uchi.ru/ https://education.yandex.ru/main https://resh.edu.ru/ https://urok.apkpro.ru/
55	Предлог. Отличие предлогов от приставок	1	0	1		https://uchi.ru/ https://education.yandex.ru/main https://resh.edu.ru/ https://urok.apkpro.ru/
56	Наиболее распространённые предлоги: в, на, из, без, над, до, у, о, об и др.	1	0	1		https://uchi.ru/ https://education.yandex.ru/main https://resh.edu.ru/ https://urok.apkpro.ru/
57	Части речи: систематизация знаний	1	0	1		https://uchi.ru/ https://education.yandex.ru/main https://resh.edu.ru/ https://urok.apkpro.ru/
58	Части речи: обобщение	1	0	1		https://uchi.ru/

						https://education.yandex.ru/main https://resh.edu.ru/ https://urok.apkpro.ru/
59	Резервный урок по разделу морфология: части речи	1	0	1		https://uchi.ru/ https://education.yandex.ru/main https://resh.edu.ru/ https://urok.apkpro.ru/
60	Резервный урок по разделу морфология: изменение по числам имен существительных	1	0	1		https://uchi.ru/ https://education.yandex.ru/main https://resh.edu.ru/ https://urok.apkpro.ru/
61	Резервный урок по разделу морфология: роль имён существительных в тексте	1	0	1		https://uchi.ru/ https://education.yandex.ru/main https://resh.edu.ru/ https://urok.apkpro.ru/
62	Резервный урок по разделу морфология: роль глаголов в тексте	1	0	1		https://uchi.ru/ https://education.yandex.ru/main https://resh.edu.ru/ https://urok.apkpro.ru/
63	Резервный урок по разделу морфология: роль имён прилагательных в тексте	1	0	1		https://uchi.ru/ https://education.yandex.ru/main https://resh.edu.ru/ https://urok.apkpro.ru/
64	Резервный урок по разделу морфология: выполняем проектное задание	1	0	1		https://uchi.ru/ https://education.yandex.ru/main https://resh.edu.ru/ https://urok.apkpro.ru/
65	Резервный урок по разделу морфология: выполняем проектное задание	1	0	1		https://uchi.ru/ https://education.yandex.ru/main https://resh.edu.ru/ https://urok.apkpro.ru/
66	Предложение как единица языка	1	0	1		https://uchi.ru/ https://education.yandex.ru/main https://resh.edu.ru/ https://urok.apkpro.ru/
67	Предложение и слово	1	1	0		https://uchi.ru/ https://education.yandex.ru/main https://resh.edu.ru/ https://urok.apkpro.ru/

68	Наблюдение за выделением в устной речи одного из слов предложения (логическое ударение)	1	0	1	https://uchi.ru/ https://education.yandex.ru/main https://resh.edu.ru/ https://urok.apkpro.ru/
69	Восклицательные и невосклицательные предложения	1	0	1	https://uchi.ru/ https://education.yandex.ru/main https://resh.edu.ru/ https://urok.apkpro.ru/
70	Виды предложений по цели высказывания	1	0	1	https://uchi.ru/ https://education.yandex.ru/main https://resh.edu.ru/ https://urok.apkpro.ru/
71	Повествовательные, вопросительные, побудительные предложения	1	0	1	https://uchi.ru/ https://education.yandex.ru/main https://resh.edu.ru/ https://urok.apkpro.ru/
72	Связь слов в предложении	1	0	1	https://uchi.ru/ https://education.yandex.ru/main https://resh.edu.ru/ https://urok.apkpro.ru/
73	Предложение: систематизация знаний	1	0	1	https://uchi.ru/ https://education.yandex.ru/main https://resh.edu.ru/ https://urok.apkpro.ru/
74	Резервный урок по разделу синтаксис: связь слов в предложении	1	0	1	https://uchi.ru/ https://education.yandex.ru/main https://resh.edu.ru/ https://urok.apkpro.ru/
75	Резервный урок по разделу синтаксис: установление связи слов в предложении	1	0	1	https://uchi.ru/ https://education.yandex.ru/main https://resh.edu.ru/ https://urok.apkpro.ru/
76	Повторение алгоритма списывания текста	1	0	1	https://uchi.ru/ https://education.yandex.ru/main https://resh.edu.ru/ https://urok.apkpro.ru/
77	Гласные после шипящих в сочетаниях жи, ши (в положении под ударением)	1	0	1	https://uchi.ru/ https://education.yandex.ru/main https://resh.edu.ru/

					https://urok.apkpro.ru/
78	Гласные после шипящих в сочетаниях ча, ща, чу, шу	1	0	1	https://uchi.ru/ https://education.yandex.ru/main https://resh.edu.ru/ https://urok.apkpro.ru/
79	Сочетания чк, чн, чт, щн, нч	1	0	1	https://uchi.ru/ https://education.yandex.ru/main https://resh.edu.ru/ https://urok.apkpro.ru/
80	Перенос слов по слогам	1	0	1	https://uchi.ru/ https://education.yandex.ru/main https://resh.edu.ru/ https://urok.apkpro.ru/
81	Перенос слов по слогам: закрепление	1	0	1	https://uchi.ru/ https://education.yandex.ru/main https://resh.edu.ru/ https://urok.apkpro.ru/
82	Диктант на изученные правила (гласные после шипящих, сочетания чк, чн, чт)	1	0	1	https://uchi.ru/ https://education.yandex.ru/main https://resh.edu.ru/ https://urok.apkpro.ru/
83	Употребление прописной и строчной буквы	1	0	1	https://uchi.ru/ https://education.yandex.ru/main https://resh.edu.ru/ https://urok.apkpro.ru/
84	Списывание текста. Словарный диктант	1	0	1	https://uchi.ru/ https://education.yandex.ru/main https://resh.edu.ru/ https://urok.apkpro.ru/
85	Прописная буква в именах собственных: имена, фамилии, отчества людей, клички животных	1	0	1	https://uchi.ru/ https://education.yandex.ru/main https://resh.edu.ru/ https://urok.apkpro.ru/
86	Прописная буква в именах собственных: географические названия	1	0	1	https://uchi.ru/ https://education.yandex.ru/main https://resh.edu.ru/ https://urok.apkpro.ru/
87	Объяснительный диктант на изученные правила (гласные после шипящих,	1	0	1	https://uchi.ru/ https://education.yandex.ru/main

	прописная буква)					https://resh.edu.ru/ https://urok.apkpro.ru/
88	Единообразное написание гласных в корне	1	0	1		https://uchi.ru/ https://education.yandex.ru/main https://resh.edu.ru/ https://urok.apkpro.ru/
89	Обозначение буквой безударного гласного звука в корне слова	1	0	1		https://uchi.ru/ https://education.yandex.ru/main https://resh.edu.ru/ https://urok.apkpro.ru/
90	Способы проверки написания буквы, обозначающей безударный гласный звук в корне слова	1	0	1		https://uchi.ru/ https://education.yandex.ru/main https://resh.edu.ru/ https://urok.apkpro.ru/
91	Списывание текста. Словарный диктант	1	1	0		https://uchi.ru/ https://education.yandex.ru/main https://resh.edu.ru/ https://urok.apkpro.ru/
92	Правописание слов с безударным гласным звуком в корне	1	0	1		https://uchi.ru/ https://education.yandex.ru/main https://resh.edu.ru/ https://urok.apkpro.ru/
93	Правописание слов с безударным гласным звуком в корне: закрепление	1	0	1		https://uchi.ru/ https://education.yandex.ru/main https://resh.edu.ru/ https://urok.apkpro.ru/
94	Объяснительный диктант: учимся обозначать безударные гласные в корне слова	1	0	1		https://uchi.ru/ https://education.yandex.ru/main https://resh.edu.ru/ https://urok.apkpro.ru/
95	Непроверяемые гласные в корне слова	1	0	1		https://uchi.ru/ https://education.yandex.ru/main https://resh.edu.ru/ https://urok.apkpro.ru/
96	Правописание слов с проверяемыми и непроверяемыми безударными гласными в корне слова	1	0	1		https://uchi.ru/ https://education.yandex.ru/main https://resh.edu.ru/ https://urok.apkpro.ru/
97	Диктант на изученные правила (безударные	1	0	1		https://uchi.ru/

	гласные в корне слова)					https://education.yandex.ru/main https://resh.edu.ru/ https://urok.apkpro.ru/
98	Работа над ошибками, допущенными в диктанте	1	0	1		https://uchi.ru/ https://education.yandex.ru/main https://resh.edu.ru/ https://urok.apkpro.ru/
99	Обозначение парных по звонкости-глухости согласных в корне слова	1	0	1		https://uchi.ru/ https://education.yandex.ru/main https://resh.edu.ru/ https://urok.apkpro.ru/
100	Правописание слов с парным по звонкости-глухости согласным в корне слова	1	0	1		https://uchi.ru/ https://education.yandex.ru/main https://resh.edu.ru/ https://urok.apkpro.ru/
101	Способы проверки согласных в корне слова	1	0	1		https://uchi.ru/ https://education.yandex.ru/main https://resh.edu.ru/ https://urok.apkpro.ru/
102	Отработка правописания слов с парным по глухости звонкости согласным в корне слова	1	0	1		https://uchi.ru/ https://education.yandex.ru/main https://resh.edu.ru/ https://urok.apkpro.ru/
103	Учимся писать буквы согласных в корне слова	1	0	1		https://uchi.ru/ https://education.yandex.ru/main https://resh.edu.ru/ https://urok.apkpro.ru/
104	Объяснительный диктант: учимся писать буквы согласных в корне слова	1	0	1		https://uchi.ru/ https://education.yandex.ru/main https://resh.edu.ru/ https://urok.apkpro.ru/
105	Учимся писать буквы гласных и согласных в корне слова	1	0	1		https://uchi.ru/ https://education.yandex.ru/main https://resh.edu.ru/ https://urok.apkpro.ru/
106	Диктант на изученные орфограммы в корне слова	1	0	1		https://uchi.ru/ https://education.yandex.ru/main https://resh.edu.ru/ https://urok.apkpro.ru/

107	Работа над ошибками, допущенными в диктанте	1	0	1	https://uchi.ru/ https://education.yandex.ru/main https://resh.edu.ru/ https://urok.apkpro.ru/
108	Наблюдение за правописанием суффиксов имён существительных	1	0	1	https://uchi.ru/ https://education.yandex.ru/main https://resh.edu.ru/ https://urok.apkpro.ru/
109	Наблюдение за правописанием суффиксов имён прилагательных	1	0	1	https://uchi.ru/ https://education.yandex.ru/main https://resh.edu.ru/ https://urok.apkpro.ru/
110	Наблюдение за правописанием приставок	1	0	1	https://uchi.ru/ https://education.yandex.ru/main https://resh.edu.ru/ https://urok.apkpro.ru/
111	Списывание текста. Словарный диктант	1	0	1	https://uchi.ru/ https://education.yandex.ru/main https://resh.edu.ru/ https://urok.apkpro.ru/
112	Различные способы решения орфографической задачи в зависимости от места орфограммы в слове	1	0	1	https://uchi.ru/ https://education.yandex.ru/main https://resh.edu.ru/ https://urok.apkpro.ru/
113	Отработка способов решения орфографической задачи в зависимости от места орфограммы в слове	1	1	0	https://uchi.ru/ https://education.yandex.ru/main https://resh.edu.ru/ https://urok.apkpro.ru/
114	Диктант на изученные правила (орфограммы корня)	1	0	1	https://uchi.ru/ https://education.yandex.ru/main https://resh.edu.ru/ https://urok.apkpro.ru/
115	Работа над ошибками, допущенными в диктанте	1	0	1	https://uchi.ru/ https://education.yandex.ru/main https://resh.edu.ru/ https://urok.apkpro.ru/
116	Раздельное написание предлогов с именами существительными	1	0	1	https://uchi.ru/ https://education.yandex.ru/main https://resh.edu.ru/

					https://urok.apkpro.ru/
117	Раздельное написание предлогов с именами существительными: закрепление	1	0	1	https://uchi.ru/ https://education.yandex.ru/main https://resh.edu.ru/ https://urok.apkpro.ru/
118	Правописание слов с разделительным мягким знаком	1	0	1	https://uchi.ru/ https://education.yandex.ru/main https://resh.edu.ru/ https://urok.apkpro.ru/
119	Отработка правописания слов с разделительным мягким знаком	1	0	1	https://uchi.ru/ https://education.yandex.ru/main https://resh.edu.ru/ https://urok.apkpro.ru/
120	Отработка правописания слов с разделительным мягким знаком и другими изученными орфограммами	1	0	1	https://uchi.ru/ https://education.yandex.ru/main https://resh.edu.ru/ https://urok.apkpro.ru/
121	Правописание слов с орфограммами в значимых частях слов: систематизация	1	0	1	https://uchi.ru/ https://education.yandex.ru/main https://resh.edu.ru/ https://urok.apkpro.ru/
122	Правописание слов с орфограммами в значимых частях слов: обобщение	1	0	1	https://uchi.ru/ https://education.yandex.ru/main https://resh.edu.ru/ https://urok.apkpro.ru/
123	Отработка правописания слов с орфограммами в значимых частях слов	1	0	1	https://uchi.ru/ https://education.yandex.ru/main https://resh.edu.ru/ https://urok.apkpro.ru/
124	Повторение правописания слов с орфограммами в значимых частях слов	1	0	1	https://uchi.ru/ https://education.yandex.ru/main https://resh.edu.ru/ https://urok.apkpro.ru/
125	Контрольный диктант	1	0	1	https://uchi.ru/ https://education.yandex.ru/main https://resh.edu.ru/ https://urok.apkpro.ru/
126	Резервный урок по разделу орфография: отработка орфограмм, вызывающих	1	0	1	https://uchi.ru/ https://education.yandex.ru/main

	трудности					https://resh.edu.ru/ https://urok.apkpro.ru/
127	Резервный урок по разделу орфография: отработка орфограмм, вызывающих трудности	1	0	1		https://uchi.ru/ https://education.yandex.ru/main https://resh.edu.ru/ https://urok.apkpro.ru/
128	Резервный урок по разделу орфография: отработка орфограмм, вызывающих трудности	1	0	1		https://uchi.ru/ https://education.yandex.ru/main https://resh.edu.ru/ https://urok.apkpro.ru/
129	Резервный урок по разделу орфография: отработка орфограмм, вызывающих трудности	1	1	0		https://uchi.ru/ https://education.yandex.ru/main https://resh.edu.ru/ https://urok.apkpro.ru/
130	Резервный урок по разделу орфография: отработка орфограмм, вызывающих трудности	1	0	1		https://uchi.ru/ https://education.yandex.ru/main https://resh.edu.ru/ https://urok.apkpro.ru/
131	Резервный урок по разделу орфография: проверочная работа	1	0	1		https://uchi.ru/ https://education.yandex.ru/main https://resh.edu.ru/ https://urok.apkpro.ru/
132	Резервный урок по разделу орфография: проверочная работа	1	0	1		https://uchi.ru/ https://education.yandex.ru/main https://resh.edu.ru/ https://urok.apkpro.ru/
133	Выбор языковых средств для ответа на заданный вопрос	1	0	1		https://uchi.ru/ https://education.yandex.ru/main https://resh.edu.ru/ https://urok.apkpro.ru/
134	Выбор языковых средств для выражения собственного мнения	1	0	1		https://uchi.ru/ https://education.yandex.ru/main https://resh.edu.ru/ https://urok.apkpro.ru/
135	Выбор языковых средств для ведения разговора: начать, поддержать, закончить разговор, привлечь внимание и т. п.	1	0	1		https://uchi.ru/ https://education.yandex.ru/main https://resh.edu.ru/ https://urok.apkpro.ru/
136	Диалогическая форма речи	1	0	1		https://uchi.ru/

						https://education.yandex.ru/main https://resh.edu.ru/ https://urok.apkpro.ru/
137	Умение договариваться и приходить к общему решению в совместной деятельности при проведении парной и групповой работы	1	0	1		https://uchi.ru/ https://education.yandex.ru/main https://resh.edu.ru/ https://urok.apkpro.ru/
138	Составление устного рассказа по репродукции картины	1	0	1		https://uchi.ru/ https://education.yandex.ru/main https://resh.edu.ru/ https://urok.apkpro.ru/
139	Составление устного рассказа по репродукции картины	1	0	1		https://uchi.ru/ https://education.yandex.ru/main https://resh.edu.ru/ https://urok.apkpro.ru/
140	Составление устного рассказа с опорой на личные наблюдения и вопросы	1	0	1		https://uchi.ru/ https://education.yandex.ru/main https://resh.edu.ru/ https://urok.apkpro.ru/
141	Текст	1	0	1		https://uchi.ru/ https://education.yandex.ru/main https://resh.edu.ru/ https://urok.apkpro.ru/
142	Признаки текста: смысловое единство предложений в тексте; последовательность предложений в тексте; выражение в тексте законченной мысли	1	0	1		https://uchi.ru/ https://education.yandex.ru/main https://resh.edu.ru/ https://urok.apkpro.ru/
143	Тема текста	1	0	1		https://uchi.ru/ https://education.yandex.ru/main https://resh.edu.ru/ https://urok.apkpro.ru/
144	Основная мысль	1	0	1		https://uchi.ru/ https://education.yandex.ru/main https://resh.edu.ru/ https://urok.apkpro.ru/
145	Заглавие текста	1	0	1		https://uchi.ru/ https://education.yandex.ru/main https://resh.edu.ru/ https://urok.apkpro.ru/

146	Подбор заголовков к предложенным текстам.	1	0	1	https://uchi.ru/ https://education.yandex.ru/main https://resh.edu.ru/ https://urok.apkpro.ru/
147	Отработка умения подбирать заголовки к предложенным текстам	1	0	1	https://uchi.ru/ https://education.yandex.ru/main https://resh.edu.ru/ https://urok.apkpro.ru/
148	Последовательность частей текста (абзацев).	1	0	1	https://uchi.ru/ https://education.yandex.ru/main https://resh.edu.ru/ https://urok.apkpro.ru/
149	Корректирование текстов с нарушенным порядком предложений	1	1	0	https://uchi.ru/ https://education.yandex.ru/main https://resh.edu.ru/ https://urok.apkpro.ru/
150	Отработка умения корректировать тексты с нарушенным порядком предложений	1	0	1	https://uchi.ru/ https://education.yandex.ru/main https://resh.edu.ru/ https://urok.apkpro.ru/
151	Корректирование текстов с нарушенным порядком абзацев	1	0	1	https://uchi.ru/ https://education.yandex.ru/main https://resh.edu.ru/ https://urok.apkpro.ru/
152	Отработка умения корректировать тексты с нарушенным порядком абзацев	1	0	1	https://uchi.ru/ https://education.yandex.ru/main https://resh.edu.ru/ https://urok.apkpro.ru/
153	Текст-описание	1	0	1	https://uchi.ru/ https://education.yandex.ru/main https://resh.edu.ru/ https://urok.apkpro.ru/
154	Особенности текстов-описаний	1	0	1	https://uchi.ru/ https://education.yandex.ru/main https://resh.edu.ru/ https://urok.apkpro.ru/
155	Текст-повествование	1	0	1	https://uchi.ru/ https://education.yandex.ru/main https://resh.edu.ru/

					https://urok.apkpro.ru/
156	Особенности текстов-повествований	1	0	1	https://uchi.ru/ https://education.yandex.ru/main https://resh.edu.ru/ https://urok.apkpro.ru/
157	Различение текстов-описаний и текстов-повествований	1	0	1	https://uchi.ru/ https://education.yandex.ru/main https://resh.edu.ru/ https://urok.apkpro.ru/
158	Текст-рассуждение	1	0	1	https://uchi.ru/ https://education.yandex.ru/main https://resh.edu.ru/ https://urok.apkpro.ru/
159	Особенности текстов-рассуждений	1	1	0	https://uchi.ru/ https://education.yandex.ru/main https://resh.edu.ru/ https://urok.apkpro.ru/
160	Знакомство с жанром поздравления	1	0	1	https://uchi.ru/ https://education.yandex.ru/main https://resh.edu.ru/ https://urok.apkpro.ru/
161	Подробное изложение повествовательного текста объёмом 30—45 слов с опорой на вопросы	1	0	1	https://uchi.ru/ https://education.yandex.ru/main https://resh.edu.ru/ https://urok.apkpro.ru/
162	Подробное изложение повествовательного текста объёмом 30—45 слов с опорой на вопросы	1	0	1	https://uchi.ru/ https://education.yandex.ru/main https://resh.edu.ru/ https://urok.apkpro.ru/
163	Промежуточный контроль	1	0	1	https://uchi.ru/ https://education.yandex.ru/main https://resh.edu.ru/ https://urok.apkpro.ru/
164	Резервный урок по разделу развитие речи: составляем план текста	1	0	1	https://uchi.ru/ https://education.yandex.ru/main https://resh.edu.ru/ https://urok.apkpro.ru/
165	Резервный урок по разделу развитие речи: пишем текст по предложенному плану	1	0	1	https://uchi.ru/ https://education.yandex.ru/main

					https://resh.edu.ru/ https://urok.apkpro.ru/
166	Резервный урок по разделу развитие речи: учимся сочинять текст-описание	1	0	1	https://uchi.ru/ https://education.yandex.ru/main https://resh.edu.ru/ https://urok.apkpro.ru/
167	Резервный урок по разделу развитие речи: учимся сочинять текст-повествование	1	0	1	https://uchi.ru/ https://education.yandex.ru/main https://resh.edu.ru/ https://urok.apkpro.ru/
168	Резервный урок по разделу развитие речи: учимся сочинять текст-рассуждение	1	0	1	https://uchi.ru/ https://education.yandex.ru/main https://resh.edu.ru/ https://urok.apkpro.ru/
169	Резервный урок по разделу развитие речи: подробное изложение текста	1	0	1	https://uchi.ru/ https://education.yandex.ru/main https://resh.edu.ru/ https://urok.apkpro.ru/
170	Резервный урок по разделу развитие речи: проверочная работа	1	0	0	https://uchi.ru/ https://education.yandex.ru/main https://resh.edu.ru/ https://urok.apkpro.ru/
ОБЩЕЕ КОЛИЧЕСТВО ЧАСОВ ПО ПРОГРАММЕ		170	9	160	

3 КЛАСС

№ п/п	Тема урока	Количество часов			Дата изучения	Электронные цифровые образовательные ресурсы
		Всего	Контрольные работы	Практические работы		
1	Русский язык как государственный язык Российской Федерации	1	0	1	Библиотека ЦОК https://m.edsoo.ru/f841ebc8 https://uchi.ru/ https://education.yandex.ru/main https://resh.edu.ru/ https://urok.apkpro.ru/	
2	Характеристика звуков русского языка	1	0	1	Библиотека ЦОК https://m.edsoo.ru/f841fb4a https://uchi.ru/ https://education.yandex.ru/main https://resh.edu.ru/	

					https://urok.apkpro.ru/
3	Соотношение звукового и буквенного состава слов	1	0	1	Библиотека ЦОК https://m.edsoo.ru/f841fb4a https://uchi.ru/ https://education.yandex.ru/main https://resh.edu.ru/ https://urok.apkpro.ru/
4	Лексическое значение слова	1	0	1	Библиотека ЦОК https://m.edsoo.ru/f841f168 https://uchi.ru/ https://education.yandex.ru/main https://resh.edu.ru/ https://urok.apkpro.ru/
5	Стартовый контроль. Работаем с толковыми словарями	1	0	1	Библиотека ЦОК https://m.edsoo.ru/f841f938 https://uchi.ru/ https://education.yandex.ru/main https://resh.edu.ru/ https://urok.apkpro.ru/
6	Наблюдаем за значениями слов в тексте	1	0	1	https://uchi.ru/ https://education.yandex.ru/main https://resh.edu.ru/ https://urok.apkpro.ru/
7	Прямое и переносное значение слова	1	0	1	Библиотека ЦОК https://m.edsoo.ru/f841f50a https://uchi.ru/ https://education.yandex.ru/main https://resh.edu.ru/ https://urok.apkpro.ru/
8	Устаревшие слова	1	0	1	Библиотека ЦОК https://m.edsoo.ru/f841f35c https://uchi.ru/ https://education.yandex.ru/main https://resh.edu.ru/ https://urok.apkpro.ru/
9	Однокоренные (родственные) слова; признаки однокоренных (родственных) слов	1	0	1	Библиотека ЦОК https://m.edsoo.ru/f8421238 https://uchi.ru/ https://education.yandex.ru/main

						https://resh.edu.ru/ https://urok.apkpro.ru/
10	Различение однокоренных слов и слов с омонимичными корнями	1	0	1		Библиотека ЦОК https://m.edsoo.ru/f8421800 https://uchi.ru/ https://education.yandex.ru/main https://resh.edu.ru/ https://urok.apkpro.ru/
11	Однокоренные слова и формы одного и того же слова.	1	0	1		Библиотека ЦОК https://m.edsoo.ru/f842163e https://uchi.ru/ https://education.yandex.ru/main https://resh.edu.ru/ https://urok.apkpro.ru/
12	Окончание как изменяемая часть слова.	1	1	0		https://uchi.ru/ https://education.yandex.ru/main https://resh.edu.ru/ https://urok.apkpro.ru/
13	Нулевое окончание	1	0	1		https://uchi.ru/ https://education.yandex.ru/main https://resh.edu.ru/ https://urok.apkpro.ru/
14	Корень, приставка, суффикс — значимые части слова.	1	0	1		Библиотека ЦОК https://m.edsoo.ru/f84219d6 https://uchi.ru/ https://education.yandex.ru/main https://resh.edu.ru/ https://urok.apkpro.ru/
15	Выделение в словах с однозначно выделяемыми морфемами окончания, корня, приставки, суффикса	1	0	1		Библиотека ЦОК https://m.edsoo.ru/f8421c24 https://uchi.ru/ https://education.yandex.ru/main https://resh.edu.ru/ https://urok.apkpro.ru/
16	Состав слова: обобщение	1	0	1		Библиотека ЦОК https://m.edsoo.ru/f8421e54 https://uchi.ru/ https://education.yandex.ru/main https://resh.edu.ru/

					https://urok.apkpro.ru/
17	Резервный урок по разделу состав слова: проектное задание "Семья слов"	1	0	1	Библиотека ЦОК https://m.edsoo.ru/f84222d2 https://uchi.ru/ https://education.yandex.ru/main https://resh.edu.ru/ https://urok.apkpro.ru/
18	Части речи	1	0	1	Библиотека ЦОК https://m.edsoo.ru/f84284ac https://uchi.ru/ https://education.yandex.ru/main https://resh.edu.ru/ https://urok.apkpro.ru/
19	Имя существительное: общее значение, вопросы, употребление в речи	1	0	1	Библиотека ЦОК https://m.edsoo.ru/f8428aec https://uchi.ru/ https://education.yandex.ru/main https://resh.edu.ru/ https://urok.apkpro.ru/
20	Имена существительные мужского, женского и среднего рода	1	0	1	Библиотека ЦОК https://m.edsoo.ru/f84291f4 https://uchi.ru/ https://education.yandex.ru/main https://resh.edu.ru/ https://urok.apkpro.ru/
21	Род имён существительных	1	0	1	Библиотека ЦОК https://m.edsoo.ru/f84293ca https://uchi.ru/ https://education.yandex.ru/main https://resh.edu.ru/ https://urok.apkpro.ru/
22	Число имён существительных	1	0	1	Библиотека ЦОК https://m.edsoo.ru/f84296c2 https://uchi.ru/ https://education.yandex.ru/main https://resh.edu.ru/ https://urok.apkpro.ru/
23	Имена существительные единственного и множественного числа.	1	0	1	https://uchi.ru/ https://education.yandex.ru/main

						https://resh.edu.ru/ https://urok.apkpro.ru/
24	Изменение имён существительных по числам	1	0	1		Библиотека ЦОК https://m.edsoo.ru/f8429ec4 https://uchi.ru/ https://education.yandex.ru/main https://resh.edu.ru/ https://urok.apkpro.ru/
25	Падеж имён существительных	1	0	1		Библиотека ЦОК https://m.edsoo.ru/f842a086 https://uchi.ru/ https://education.yandex.ru/main https://resh.edu.ru/ https://urok.apkpro.ru/
26	Падеж имён существительных: именительный падеж	1	0	1		Библиотека ЦОК https://m.edsoo.ru/f842a23e https://uchi.ru/ https://education.yandex.ru/main https://resh.edu.ru/ https://urok.apkpro.ru/
27	Падеж имён существительных: родительный падеж	1	0	1		Библиотека ЦОК https://m.edsoo.ru/f842b152 https://uchi.ru/ https://education.yandex.ru/main https://resh.edu.ru/ https://urok.apkpro.ru/
28	Падеж имён существительных: дательный падеж	1	0	1		Библиотека ЦОК https://m.edsoo.ru/f842b878 https://uchi.ru/ https://education.yandex.ru/main https://resh.edu.ru/ https://urok.apkpro.ru/
29	Падеж имён существительных: винительный падеж	1	0	1		Библиотека ЦОК https://m.edsoo.ru/f842a23e https://uchi.ru/ https://education.yandex.ru/main https://resh.edu.ru/ https://urok.apkpro.ru/
30	Падеж имён существительных:	1	0	1		Библиотека ЦОК

	творительный падеж					https://m.edsoo.ru/f842ba62 https://uchi.ru/ https://education.yandex.ru/main https://resh.edu.ru/ https://urok.apkpro.ru/
31	Падеж имён существительных: предложный падеж	1	0	1		Библиотека ЦОК https://m.edsoo.ru/f842bd28 https://uchi.ru/ https://education.yandex.ru/main https://resh.edu.ru/ https://urok.apkpro.ru/
32	Изменение имён существительных по падежам и числам (склонение).	1	1	0		Библиотека ЦОК https://m.edsoo.ru/f842bf44 https://uchi.ru/ https://education.yandex.ru/main https://resh.edu.ru/ https://urok.apkpro.ru/
33	Имена существительные 1, 2, 3-го склонения.	1	0	1		Библиотека ЦОК https://m.edsoo.ru/f842c110 https://uchi.ru/ https://education.yandex.ru/main https://resh.edu.ru/ https://urok.apkpro.ru/
34	Имена существительные одушевлённые и неодушевлённые.	1	0	1		Библиотека ЦОК https://m.edsoo.ru/f842c750 https://uchi.ru/ https://education.yandex.ru/main https://resh.edu.ru/ https://urok.apkpro.ru/
35	Обобщение знаний об имени существительном	1	0	1		Библиотека ЦОК https://m.edsoo.ru/f842e56e https://uchi.ru/ https://education.yandex.ru/main https://resh.edu.ru/ https://urok.apkpro.ru/
36	Имя прилагательное: общее значение, вопросы, употребление в речи	1	0	1		Библиотека ЦОК https://m.edsoo.ru/f842e758 https://uchi.ru/ https://education.yandex.ru/main

						https://resh.edu.ru/ https://urok.apkpro.ru/
37	Зависимость формы имени прилагательного от формы имени существительного	1	0	1		Библиотека ЦОК https://m.edsoo.ru/f842f036 https://uchi.ru/ https://education.yandex.ru/main https://resh.edu.ru/ https://urok.apkpro.ru/
38	Изменение имён прилагательных по родам	1	0	1		Библиотека ЦОК https://m.edsoo.ru/f842eb5e https://uchi.ru/ https://education.yandex.ru/main https://resh.edu.ru/ https://urok.apkpro.ru/
39	Изменение имён прилагательных по числам	1	0	1		Библиотека ЦОК https://m.edsoo.ru/f842edb6 https://uchi.ru/ https://education.yandex.ru/main https://resh.edu.ru/ https://urok.apkpro.ru/
40	Изменение имён прилагательных по падежам	1	0	1		Библиотека ЦОК https://m.edsoo.ru/f842f3a6 https://uchi.ru/ https://education.yandex.ru/main https://resh.edu.ru/ https://urok.apkpro.ru/
41	Склонение имён прилагательных	1	0	1		Библиотека ЦОК https://m.edsoo.ru/f842fbda https://uchi.ru/ https://education.yandex.ru/main https://resh.edu.ru/ https://urok.apkpro.ru/
42	Значения имён прилагательных	1	0	1		Библиотека ЦОК https://m.edsoo.ru/f8430526 https://uchi.ru/ https://education.yandex.ru/main https://resh.edu.ru/ https://urok.apkpro.ru/
43	Наблюдение за значениями имён	1	0	1		Библиотека ЦОК

	прилагательных					https://m.edsoo.ru/f8430710 https://uchi.ru/ https://education.yandex.ru/main https://resh.edu.ru/ https://urok.apkpro.ru/
44	Значения имён прилагательных: обобщение	1	0	1		https://uchi.ru/ https://education.yandex.ru/main https://resh.edu.ru/ https://urok.apkpro.ru/
45	Местоимение (общее представление)	1	0	1		Библиотека ЦОК https://m.edsoo.ru/f84313a4
46	Личные местоимения	1	0	1		Библиотека ЦОК https://m.edsoo.ru/f8431746 https://uchi.ru/ https://education.yandex.ru/main https://resh.edu.ru/ https://urok.apkpro.ru/
47	Как изменяются личные местоимения	1	0	1		Библиотека ЦОК https://m.edsoo.ru/f843191c https://uchi.ru/ https://education.yandex.ru/main https://resh.edu.ru/ https://urok.apkpro.ru/
48	Употребление личных местоимений в речи	1	0	1		https://uchi.ru/ https://education.yandex.ru/main https://resh.edu.ru/ https://urok.apkpro.ru/
49	Использование личных местоимений для устранения неоправданных повторов в тексте	1	0	1		Библиотека ЦОК https://m.edsoo.ru/f84321b4 https://uchi.ru/ https://education.yandex.ru/main https://resh.edu.ru/ https://urok.apkpro.ru/
50	Глагол: общее значение, вопросы, употребление в речи.	1	0	1		Библиотека ЦОК https://m.edsoo.ru/f8432768 https://uchi.ru/ https://education.yandex.ru/main https://resh.edu.ru/ https://urok.apkpro.ru/

51	Значение и употребление глаголов в речи	1	1	0	https://uchi.ru/ https://education.yandex.ru/main https://resh.edu.ru/ https://urok.apkpro.ru/
52	Неопределённая форма глагола	1	0	1	Библиотека ЦОК https://m.edsoo.ru/f8432a1a https://uchi.ru/ https://education.yandex.ru/main https://resh.edu.ru/ https://urok.apkpro.ru/
53	Изменение глаголов по числам	1	0	1	Библиотека ЦОК https://m.edsoo.ru/f8432d80 https://uchi.ru/ https://education.yandex.ru/main https://resh.edu.ru/ https://urok.apkpro.ru/
54	Настоящее время глаголов	1	0	1	Библиотека ЦОК https://m.edsoo.ru/f843303c https://uchi.ru/ https://education.yandex.ru/main https://resh.edu.ru/ https://urok.apkpro.ru/
55	Будущее время глаголов	1	0	1	Библиотека ЦОК https://m.edsoo.ru/f8433500 https://uchi.ru/ https://education.yandex.ru/main https://resh.edu.ru/ https://urok.apkpro.ru/
56	Прошедшее время глаголов	1	0	1	Библиотека ЦОК https://m.edsoo.ru/f843337a https://uchi.ru/ https://education.yandex.ru/main https://resh.edu.ru/ https://urok.apkpro.ru/
57	Род глаголов в прошедшем времени	1	0	1	Библиотека ЦОК https://m.edsoo.ru/f8434072 https://uchi.ru/ https://education.yandex.ru/main https://resh.edu.ru/

					https://urok.apkpro.ru/
58	Частица не, её значение	1	0	1	Библиотека ЦОК https://m.edsoo.ru/f84343e2 https://uchi.ru/ https://education.yandex.ru/main https://resh.edu.ru/ https://urok.apkpro.ru/
59	Части речи: систематизация изученного в 3 классе	1	0	1	Библиотека ЦОК https://m.edsoo.ru/f84287ae https://uchi.ru/ https://education.yandex.ru/main https://resh.edu.ru/ https://urok.apkpro.ru/
60	Части речи: обобщение	1	0	1	https://uchi.ru/ https://education.yandex.ru/main https://resh.edu.ru/ https://urok.apkpro.ru/
61	Тематический контроль по разделу морфология: отработка темы	1	0	1	https://uchi.ru/ https://education.yandex.ru/main https://resh.edu.ru/ https://urok.apkpro.ru/
62	Резервный урок по разделу морфология: отработка темы	1	0	1	https://uchi.ru/ https://education.yandex.ru/main https://resh.edu.ru/ https://urok.apkpro.ru/
63	Резервный урок по разделу морфология: отработка темы	1	0	1	https://uchi.ru/ https://education.yandex.ru/main https://resh.edu.ru/ https://urok.apkpro.ru/
64	Резервный урок по разделу морфология: проверочная работа	1	0	1	https://uchi.ru/ https://education.yandex.ru/main https://resh.edu.ru/ https://urok.apkpro.ru/
65	Предложение	1	0	1	https://uchi.ru/ https://education.yandex.ru/main https://resh.edu.ru/ https://urok.apkpro.ru/
66	Виды предложений	1	1	0	Библиотека ЦОК https://m.edsoo.ru/f8423826

						https://uchi.ru/ https://education.yandex.ru/main https://resh.edu.ru/ https://urok.apkpro.ru/
67	Обобщение знаний о видах предложений	1	0	1		Библиотека ЦОК https://m.edsoo.ru/f8428268 https://uchi.ru/ https://education.yandex.ru/main https://resh.edu.ru/ https://urok.apkpro.ru/
68	Связь слов в предложении	1	0	1		Библиотека ЦОК https://m.edsoo.ru/f8423682 https://uchi.ru/ https://education.yandex.ru/main https://resh.edu.ru/ https://urok.apkpro.ru/
69	Главные члены предложения	1	0	1		Библиотека ЦОК https://m.edsoo.ru/f8423d3a https://uchi.ru/ https://education.yandex.ru/main https://resh.edu.ru/ https://urok.apkpro.ru/
70	Подлежащее	1	0	1		Библиотека ЦОК https://m.edsoo.ru/f84248ca https://uchi.ru/ https://education.yandex.ru/main https://resh.edu.ru/ https://urok.apkpro.ru/
71	Сказуемое	1	0	1		Библиотека ЦОК https://m.edsoo.ru/f8424a96 https://uchi.ru/ https://education.yandex.ru/main https://resh.edu.ru/ https://urok.apkpro.ru/
72	Подлежащее и сказуемое	1	0	1		Библиотека ЦОК https://m.edsoo.ru/f8424532 https://uchi.ru/ https://education.yandex.ru/main https://resh.edu.ru/

					https://urok.apkpro.ru/
73	Второстепенные члены предложения	1	0	1	Библиотека ЦОК https://m.edsoo.ru/f84252c0 https://uchi.ru/ https://education.yandex.ru/main https://resh.edu.ru/ https://urok.apkpro.ru/
74	Предложения распространённые и нераспространённые	1	0	1	Библиотека ЦОК https://m.edsoo.ru/f8426be8 https://uchi.ru/ https://education.yandex.ru/main https://resh.edu.ru/ https://urok.apkpro.ru/
75	Однородные члены предложения	1	0	1	Библиотека ЦОК https://m.edsoo.ru/f8426dd2 https://uchi.ru/ https://education.yandex.ru/main https://resh.edu.ru/ https://urok.apkpro.ru/
76	Однородные члены предложения с союзами и, а, но	1	0	1	Библиотека ЦОК https://m.edsoo.ru/f8426f80 https://uchi.ru/ https://education.yandex.ru/main https://resh.edu.ru/ https://urok.apkpro.ru/
77	Однородные члены предложения без союзов	1	0	1	Библиотека ЦОК https://m.edsoo.ru/f8426f80 https://uchi.ru/ https://education.yandex.ru/main https://resh.edu.ru/ https://urok.apkpro.ru/
78	Резервный урок по разделу синтаксис: отработка темы	1	0	1	https://uchi.ru/ https://education.yandex.ru/main https://resh.edu.ru/ https://urok.apkpro.ru/
79	Резервный урок по разделу синтаксис: отработка темы	1	0	1	https://uchi.ru/ https://education.yandex.ru/main https://resh.edu.ru/ https://urok.apkpro.ru/

80	Повторение изученных орфографических правил: гласные после шипящих, буквосочетания чк, чн, чт, щн, нч	1	0	1	Библиотека ЦОК https://m.edsoo.ru/f842009a https://uchi.ru/ https://education.yandex.ru/main https://resh.edu.ru/ https://urok.apkpro.ru/
81	Повторяем правописание проверяемых безударных гласных в корне слова	1	0	1	Библиотека ЦОК https://m.edsoo.ru/f8428c7c https://uchi.ru/ https://education.yandex.ru/main https://resh.edu.ru/ https://urok.apkpro.ru/
82	Повторяем правописание парных по звонкости-глухости согласных в корне слова	1	0	1	Библиотека ЦОК https://m.edsoo.ru/f8422494 https://uchi.ru/ https://education.yandex.ru/main https://resh.edu.ru/ https://urok.apkpro.ru/
83	Повторяем правописание проверяемых и непроверяемых безударных гласных в корне слова	1	0	1	Библиотека ЦОК https://m.edsoo.ru/f8425cca https://uchi.ru/ https://education.yandex.ru/main https://resh.edu.ru/ https://urok.apkpro.ru/
84	Повторяем правописание слов с разделительным мягким знаком	1	0	1	Библиотека ЦОК https://m.edsoo.ru/f8423f9c https://uchi.ru/ https://education.yandex.ru/main https://resh.edu.ru/ https://urok.apkpro.ru/
85	Правописание суффиксов	1	0	1	Библиотека ЦОК https://m.edsoo.ru/f842b42c https://uchi.ru/ https://education.yandex.ru/main https://resh.edu.ru/ https://urok.apkpro.ru/
86	Закрепляем правописание суффиксов	1	0	1	Библиотека ЦОК https://m.edsoo.ru/f842b648 https://uchi.ru/

						https://education.yandex.ru/main https://resh.edu.ru/ https://urok.apkpro.ru/
87	Правописание приставок	1	0	1		https://uchi.ru/ https://education.yandex.ru/main https://resh.edu.ru/ https://urok.apkpro.ru/
88	Закрепляем правописание приставок	1	0	1		https://uchi.ru/ https://education.yandex.ru/main https://resh.edu.ru/ https://urok.apkpro.ru/
89	Закрепляем правописание суффиксов и приставок	1	0	1		https://uchi.ru/ https://education.yandex.ru/main https://resh.edu.ru/ https://urok.apkpro.ru/
90	Объясняющий диктант: повторение правил правописания	1	1	0		Библиотека ЦОК https://m.edsoo.ru/f8425ea0 https://uchi.ru/ https://education.yandex.ru/main https://resh.edu.ru/ https://urok.apkpro.ru/
91	Наблюдаем за знаками препинания в предложениях с однородными членами, не соединёнными союзами	1	0	1		Библиотека ЦОК https://m.edsoo.ru/f84276d8 https://uchi.ru/ https://education.yandex.ru/main https://resh.edu.ru/ https://urok.apkpro.ru/
92	Наблюдаем за знаками препинания в предложениях с однородными членами, соединёнными повторяющимися союзами и, или	1	0	1		Библиотека ЦОК https://m.edsoo.ru/f8427d36 https://uchi.ru/ https://education.yandex.ru/main https://resh.edu.ru/ https://urok.apkpro.ru/
93	Правописание слов с двумя безударными гласными в корне слова	1	0	1		https://uchi.ru/ https://education.yandex.ru/main https://resh.edu.ru/ https://urok.apkpro.ru/
94	Закрепление способов проверки написания слов с двумя безударными гласными в	1	0	1		https://uchi.ru/ https://education.yandex.ru/main

	корне слова					https://resh.edu.ru/ https://urok.apkpro.ru/
95	Правописание слов с двумя корнями	1	0	1		Библиотека ЦОК https://m.edsoo.ru/f8426080 https://uchi.ru/ https://education.yandex.ru/main https://resh.edu.ru/ https://urok.apkpro.ru/
96	Наблюдение за соединительными гласными о, е	1	0	1		https://uchi.ru/ https://education.yandex.ru/main https://resh.edu.ru/ https://urok.apkpro.ru/
97	Наблюдение за обозначением буквами непроизносимых согласных в корне слова	1	0	1		Библиотека ЦОК https://m.edsoo.ru/f842da88 https://uchi.ru/ https://education.yandex.ru/main https://resh.edu.ru/ https://urok.apkpro.ru/
98	Непроизносимые согласные в корне слова	1	0	1		https://uchi.ru/ https://education.yandex.ru/main https://resh.edu.ru/ https://urok.apkpro.ru/
99	Отработка написания непроизносимых согласных в корне слова	1	0	1		https://uchi.ru/ https://education.yandex.ru/main https://resh.edu.ru/ https://urok.apkpro.ru/
100	Объяснительный диктант: отрабатываем написание слов с орфограммами корня	1	0	1		https://uchi.ru/ https://education.yandex.ru/main https://resh.edu.ru/ https://urok.apkpro.ru/
101	Правописание слов с удвоенными согласными	1	0	1		Библиотека ЦОК https://m.edsoo.ru/f842a6b2 https://uchi.ru/ https://education.yandex.ru/main https://resh.edu.ru/ https://urok.apkpro.ru/
102	Отработка правописания слов с удвоенными согласными	1	0	1		Библиотека ЦОК https://m.edsoo.ru/f842a6b2 https://uchi.ru/

						https://education.yandex.ru/main https://resh.edu.ru/ https://urok.apkpro.ru/
103	Продолжаем учиться писать приставки: пишем приставки	1	0	1		https://uchi.ru/ https://education.yandex.ru/main https://resh.edu.ru/ https://urok.apkpro.ru/
104	Разделительный твёрдый знак	1	0	1		Библиотека ЦОК https://m.edsoo.ru/f8424190 https://uchi.ru/ https://education.yandex.ru/main https://resh.edu.ru/ https://urok.apkpro.ru/
105	Мягкий знак после шипящих на конце имён существительных	1	0	1		Библиотека ЦОК https://m.edsoo.ru/f8429906 https://uchi.ru/ https://education.yandex.ru/main https://resh.edu.ru/ https://urok.apkpro.ru/
106	Закрепляем правило «Мягкий знак после шипящих на конце имён существительных»	1	0	1		https://uchi.ru/ https://education.yandex.ru/main https://resh.edu.ru/ https://urok.apkpro.ru/
107	Отрабатываем правило «Мягкий знак после шипящих на конце имён существительных»	1	0	1		https://uchi.ru/ https://education.yandex.ru/main https://resh.edu.ru/ https://urok.apkpro.ru/
108	Наблюдение за правописанием безударных окончаний имён существительных 1-го склонения	1	0	1		Библиотека ЦОК https://m.edsoo.ru/f842c32c https://uchi.ru/ https://education.yandex.ru/main https://resh.edu.ru/ https://urok.apkpro.ru/
109	Правописание безударных окончаний имён существительных 1-го склонения	1	0	1		Библиотека ЦОК https://m.edsoo.ru/f842c53e https://uchi.ru/ https://education.yandex.ru/main https://resh.edu.ru/ https://urok.apkpro.ru/

110	Наблюдение за правописанием безударных окончаний имён существительных 2-го склонения	1	1	0	Библиотека ЦОК https://m.edsoo.ru/f842c958 https://uchi.ru/ https://education.yandex.ru/main https://resh.edu.ru/ https://urok.apkpro.ru/
111	Правописание безударных окончаний имён существительных 2-го склонения	1	0	1	Библиотека ЦОК https://m.edsoo.ru/f842cb2e https://uchi.ru/ https://education.yandex.ru/main https://resh.edu.ru/ https://urok.apkpro.ru/
112	Наблюдение за правописанием безударных окончаний имён существительных 3-го склонения	1	0	1	Библиотека ЦОК https://m.edsoo.ru/f842d240 https://uchi.ru/ https://education.yandex.ru/main https://resh.edu.ru/ https://urok.apkpro.ru/
113	Правописание безударных окончаний имён существительных 3-го склонения	1	0	1	Библиотека ЦОК https://m.edsoo.ru/f842d47a https://uchi.ru/ https://education.yandex.ru/main https://resh.edu.ru/ https://urok.apkpro.ru/
114	Правописание окончаний имён существительных во множественном числе	1	0	1	Библиотека ЦОК https://m.edsoo.ru/f842e38e https://uchi.ru/ https://education.yandex.ru/main https://resh.edu.ru/ https://urok.apkpro.ru/
115	Правописание безударных окончаний имён существительных: систематизация знаний	1	0	1	Библиотека ЦОК https://m.edsoo.ru/f842d682 https://uchi.ru/ https://education.yandex.ru/main https://resh.edu.ru/ https://urok.apkpro.ru/
116	Правописание безударных окончаний имён существительных: обобщение	1	0	1	Библиотека ЦОК https://m.edsoo.ru/f842d894 https://uchi.ru/

						https://education.yandex.ru/main https://resh.edu.ru/ https://urok.apkpro.ru/
117	Объяснительный диктант (безударные гласные в падежных окончаниях имён существительных)	1	0	1		Библиотека ЦОК https://m.edsoo.ru/f842e974 https://uchi.ru/ https://education.yandex.ru/main https://resh.edu.ru/ https://urok.apkpro.ru/
118	Наблюдение за правописанием окончаний имён прилагательных в единственном числе	1	0	1		Библиотека ЦОК https://m.edsoo.ru/f842fa4a https://uchi.ru/ https://education.yandex.ru/main https://resh.edu.ru/ https://urok.apkpro.ru/
119	Наблюдение за правописанием окончаний имён прилагательных во множественном числе	1	0	1		https://uchi.ru/ https://education.yandex.ru/main https://resh.edu.ru/ https://urok.apkpro.ru/
120	Правописание окончаний имён прилагательных в единственном и во множественном числе	1	0	1		Библиотека ЦОК https://m.edsoo.ru/f842fea0 https://uchi.ru/ https://education.yandex.ru/main https://resh.edu.ru/ https://urok.apkpro.ru/
121	Обобщение знаний о написании окончаний имён прилагательных	1	0	1		Библиотека ЦОК https://m.edsoo.ru/f842fea0 https://uchi.ru/ https://education.yandex.ru/main https://resh.edu.ru/ https://urok.apkpro.ru/
122	Обобщение знаний о написании окончаний имён существительных и имён прилагательных	1	0	1		Библиотека ЦОК https://m.edsoo.ru/f84321b4 https://uchi.ru/ https://education.yandex.ru/main https://resh.edu.ru/ https://urok.apkpro.ru/
123	Правописание местоимений с предлогами	1	0	1		Библиотека ЦОК https://m.edsoo.ru/f843233a

						https://uchi.ru/ https://education.yandex.ru/main https://resh.edu.ru/ https://urok.apkpro.ru/
124	Правописание местоимений	1	0	1		https://uchi.ru/ https://education.yandex.ru/main https://resh.edu.ru/ https://urok.apkpro.ru/
125	Наблюдение за написанием окончаний глаголов в прошедшем времени	1	0	1		https://uchi.ru/ https://education.yandex.ru/main https://resh.edu.ru/ https://urok.apkpro.ru/
126	Правописание глаголов	1	0	1		Библиотека ЦОК https://m.edsoo.ru/f8433af0 https://uchi.ru/ https://education.yandex.ru/main https://resh.edu.ru/ https://urok.apkpro.ru/
127	Правописание частицы не с глаголами	1	0	1		Библиотека ЦОК https://m.edsoo.ru/f8434784 https://uchi.ru/ https://education.yandex.ru/main https://resh.edu.ru/ https://urok.apkpro.ru/
128	Повторяем правописание слов с изученными в 1-3 классах орфограммами в корне, приставках, окончаниях	1	1	0		https://uchi.ru/ https://education.yandex.ru/main https://resh.edu.ru/ https://urok.apkpro.ru/
129	Повторяем правописание слов с изученными в 1-3 классах орфограммами	1	0	1		Библиотека ЦОК https://m.edsoo.ru/f8434c84 https://uchi.ru/ https://education.yandex.ru/main https://resh.edu.ru/ https://urok.apkpro.ru/
130	Резервный урок по разделу орфография: отработка орфограмм, вызывающих трудности	1	0	1		https://uchi.ru/ https://education.yandex.ru/main https://resh.edu.ru/ https://urok.apkpro.ru/
131	Резервный урок по разделу орфография:	1	0	1		https://uchi.ru/

	отработка орфограмм, вызывающих трудности					https://education.yandex.ru/main https://resh.edu.ru/ https://urok.apkpro.ru/
132	Резервный урок по разделу орфография: отработка орфограмм, вызывающих трудности	1	0	1		https://uchi.ru/ https://education.yandex.ru/main https://resh.edu.ru/ https://urok.apkpro.ru/
133	Резервный урок по разделу орфография: отработка орфограмм, вызывающих трудности	1	0	1		https://uchi.ru/ https://education.yandex.ru/main https://resh.edu.ru/ https://urok.apkpro.ru/
134	Резервный урок по разделу орфография: отработка орфограмм, вызывающих трудности	1	0	1		https://uchi.ru/ https://education.yandex.ru/main https://resh.edu.ru/ https://urok.apkpro.ru/
135	Резервный урок по разделу орфография: проверочная работа по теме "Правописание слов с орфограммами в корне"	1	0	1		https://uchi.ru/ https://education.yandex.ru/main https://resh.edu.ru/ https://urok.apkpro.ru/
136	Резервный урок по разделу орфография: проверочная работа по теме "Правописание безударных падежных окончаний имен существительных"	1	0	1		https://uchi.ru/ https://education.yandex.ru/main https://resh.edu.ru/ https://urok.apkpro.ru/
137	Резервный урок по разделу орфография: проверочная работа по теме "Правописание безударных падежных окончаний имен прилагательных"	1	0	1		https://uchi.ru/ https://education.yandex.ru/main https://resh.edu.ru/ https://urok.apkpro.ru/
138	Тематический контроль по разделу орфография	1	0	1		https://uchi.ru/ https://education.yandex.ru/main https://resh.edu.ru/ https://urok.apkpro.ru/
139	Вспоминаем нормы речевого этикета: приглашение, просьба, извинение, благодарность, отказ	1	0	1		Библиотека ЦОК https://m.edsoo.ru/f8434a54 https://uchi.ru/ https://education.yandex.ru/main https://resh.edu.ru/ https://urok.apkpro.ru/
140	Повторение и продолжение работы с текстом, начатой во 2 классе: признаки	1	0	1		Библиотека ЦОК https://m.edsoo.ru/f84228ae

	текста					https://uchi.ru/ https://education.yandex.ru/main https://resh.edu.ru/ https://urok.apkpro.ru/
141	Повторение и продолжение работы с текстом, начатой во 2 классе: тема текста, основная мысль текста	1	0	1		Библиотека ЦОК https://m.edsoo.ru/f8422d40 https://uchi.ru/ https://education.yandex.ru/main https://resh.edu.ru/ https://urok.apkpro.ru/
142	Повторение и продолжение работы с текстом, начатой во 2 классе: заголовок	1	0	1		https://uchi.ru/ https://education.yandex.ru/main https://resh.edu.ru/ https://urok.apkpro.ru/
143	Определение типов текстов	1	0	1		Библиотека ЦОК https://m.edsoo.ru/f8423038 https://uchi.ru/ https://education.yandex.ru/main https://resh.edu.ru/ https://urok.apkpro.ru/
144	Отработка умения определять тип текста (повествование, описание, рассуждение)	1	0	1		Библиотека ЦОК https://m.edsoo.ru/f8422ac0 https://uchi.ru/ https://education.yandex.ru/main https://resh.edu.ru/ https://urok.apkpro.ru/
145	Определение типов текстов: обобщение	1	0	1		https://uchi.ru/ https://education.yandex.ru/main https://resh.edu.ru/ https://urok.apkpro.ru/
146	Корректирование текстов с нарушенным порядком предложений	1	0	1		Библиотека ЦОК https://m.edsoo.ru/f84239ca https://uchi.ru/ https://education.yandex.ru/main https://resh.edu.ru/ https://urok.apkpro.ru/
147	Корректирование текстов с нарушенным порядком абзацев	1	0	1		Библиотека ЦОК https://m.edsoo.ru/f8423b6e https://uchi.ru/

						https://education.yandex.ru/main https://resh.edu.ru/ https://urok.apkpro.ru/
148	Знакомство с жанром письма	1	1	0		Библиотека ЦОК https://m.edsoo.ru/f8427142 https://uchi.ru/ https://education.yandex.ru/main https://resh.edu.ru/ https://urok.apkpro.ru/
149	Учимся писать письма	1	0	1		Библиотека ЦОК https://m.edsoo.ru/f84250e0 https://uchi.ru/ https://education.yandex.ru/main https://resh.edu.ru/ https://urok.apkpro.ru/
150	Пишем поздравительную открытку	1	0	1		Библиотека ЦОК https://m.edsoo.ru/f8430904 https://uchi.ru/ https://education.yandex.ru/main https://resh.edu.ru/ https://urok.apkpro.ru/
151	Знакомство с жанром объявления	1	0	1		https://uchi.ru/ https://education.yandex.ru/main https://resh.edu.ru/ https://urok.apkpro.ru/
152	Ключевые слова в тексте	1	0	1		https://uchi.ru/ https://education.yandex.ru/main https://resh.edu.ru/ https://urok.apkpro.ru/
153	План текста	1	0	1		Библиотека ЦОК https://m.edsoo.ru/f8423272 https://uchi.ru/ https://education.yandex.ru/main https://resh.edu.ru/ https://urok.apkpro.ru/
154	Составление плана текста	1	0	1		Библиотека ЦОК https://m.edsoo.ru/f8424f28 https://uchi.ru/ https://education.yandex.ru/main

						https://resh.edu.ru/ https://urok.apkpro.ru/
155	Продолжаем учиться составлять план текста	1	0	1		Библиотека ЦОК https://m.edsoo.ru/f84234ca https://uchi.ru/ https://education.yandex.ru/main https://resh.edu.ru/ https://urok.apkpro.ru/
156	Изложение текста с опорой на коллективно составленный план	1	0	1		Библиотека ЦОК https://m.edsoo.ru/f842900a https://uchi.ru/ https://education.yandex.ru/main https://resh.edu.ru/ https://urok.apkpro.ru/
157	Изложение текста с опорой на коллективно составленный план	1	0	1		https://uchi.ru/ https://education.yandex.ru/main https://resh.edu.ru/ https://urok.apkpro.ru/
158	Изложение текста с опорой на коллективно составленный план	1	1	0		https://uchi.ru/ https://education.yandex.ru/main https://resh.edu.ru/ https://urok.apkpro.ru/
159	Изложение текста с опорой на самостоятельно составленный план	1	0	1		Библиотека ЦОК https://m.edsoo.ru/f842900a https://uchi.ru/ https://education.yandex.ru/main https://resh.edu.ru/ https://urok.apkpro.ru/
160	Написание текста по заданному плану	1	0	1		Библиотека ЦОК https://m.edsoo.ru/f8426238 https://uchi.ru/ https://education.yandex.ru/main https://resh.edu.ru/ https://urok.apkpro.ru/
161	Наблюдение за связью предложений в тексте	1	0	1		https://uchi.ru/ https://education.yandex.ru/main https://resh.edu.ru/ https://urok.apkpro.ru/
162	Наблюдение за связью предложений в	1	0	1		Библиотека ЦОК

	тексте с помощью личных местоимений, синонимов, союзов и, а, но					https://m.edsoo.ru/f8431fd4 https://uchi.ru/ https://education.yandex.ru/main https://resh.edu.ru/ https://urok.apkpro.ru/
163	Промежуточная аттестация Наблюдение за связью предложений в тексте с помощью союзов и, а, но	1	0	1		https://uchi.ru/ https://education.yandex.ru/main https://resh.edu.ru/ https://urok.apkpro.ru/
164	Создание собственных текстов-повествований	1	0	1		Библиотека ЦОК https://m.edsoo.ru/f8433cda https://uchi.ru/ https://education.yandex.ru/main https://resh.edu.ru/ https://urok.apkpro.ru/
165	Создание собственных текстов-описаний	1	0	1		https://uchi.ru/ https://education.yandex.ru/main https://resh.edu.ru/ https://urok.apkpro.ru/
166	Создание собственных текстов-рассуждений	1	0	1		https://uchi.ru/ https://education.yandex.ru/main https://resh.edu.ru/ https://urok.apkpro.ru/
167	Как помочь вести диалог человеку, для которого русский язык не является родным	1	0	1		Библиотека ЦОК https://m.edsoo.ru/f841ef10 https://uchi.ru/ https://education.yandex.ru/main https://resh.edu.ru/ https://urok.apkpro.ru/
168	Ознакомительное чтение: когда оно нужно	1	0	1		Библиотека ЦОК https://m.edsoo.ru/f843157a https://uchi.ru/ https://education.yandex.ru/main https://resh.edu.ru/ https://urok.apkpro.ru/
169	Резервный урок по разделу развитие речи: работаем с текстами	1	0	1		https://uchi.ru/ https://education.yandex.ru/main https://resh.edu.ru/ https://urok.apkpro.ru/

170	Резервный урок по разделу развитие речи: работаем с текстами	1	0	1	https://uchi.ru/ https://education.yandex.ru/main https://resh.edu.ru/ https://urok.apkpro.ru/
ОБЩЕЕ КОЛИЧЕСТВО ЧАСОВ ПО ПРОГРАММЕ		170	9	161	

4 КЛАСС

№ п/п	Тема урока	Количество часов			Дата изучения	Электронные цифровые образовательные ресурсы
		Всего	Контрольные работы	Практические работы		
1	Русский язык как язык межнационального общения	1	0	1	Библиотека ЦОК https://m.edsoo.ru/f8434f36 https://uchi.ru/ https://education.yandex.ru/main https://resh.edu.ru/ https://urok.apkpro.ru/	
2	Характеристика звуков русского языка	1	0	1	Библиотека ЦОК https://m.edsoo.ru/f843639a https://uchi.ru/ https://education.yandex.ru/main https://resh.edu.ru/ https://urok.apkpro.ru/	
3	Соотношение звукового и буквенного состава слов	1	0	1	Библиотека ЦОК https://m.edsoo.ru/f84364e4 https://uchi.ru/ https://education.yandex.ru/main https://resh.edu.ru/ https://urok.apkpro.ru/	
4	Повторяем лексику: наблюдаем за использованием в речи синонимов и антонимов	1	0	1	Библиотека ЦОК https://m.edsoo.ru/f8436818 https://uchi.ru/ https://education.yandex.ru/main https://resh.edu.ru/ https://urok.apkpro.ru/	
5	Стартовый контроль Повторяем лексику: наблюдаем за использованием в речи устаревших слов	1	0	1	Библиотека ЦОК https://m.edsoo.ru/fa250646 https://uchi.ru/ https://education.yandex.ru/main https://resh.edu.ru/	

					https://urok.apkpro.ru/
6	Наблюдаем за использованием в речи фразеологизмов	1	0	1	Библиотека ЦОК https://m.edsoo.ru/f843698a https://uchi.ru/ https://education.yandex.ru/main https://resh.edu.ru/ https://urok.apkpro.ru/
7	Учимся понимать фразеологизмы	1	0	1	https://uchi.ru/ https://education.yandex.ru/main https://resh.edu.ru/ https://urok.apkpro.ru/
8	Учимся использовать фразеологизмы	1	0	1	https://uchi.ru/ https://education.yandex.ru/main https://resh.edu.ru/ https://urok.apkpro.ru/
9	Повторяем состав слова	1	0	1	Библиотека ЦОК https://m.edsoo.ru/f8436b10 https://uchi.ru/ https://education.yandex.ru/main https://resh.edu.ru/ https://urok.apkpro.ru/
10	Основа слова	1	0	1	Библиотека ЦОК https://m.edsoo.ru/f8436caa https://uchi.ru/ https://education.yandex.ru/main https://resh.edu.ru/ https://urok.apkpro.ru/
11	Неизменяемые слова: состав слова	1	0	1	Библиотека ЦОК https://m.edsoo.ru/f8436ffc https://uchi.ru/ https://education.yandex.ru/main https://resh.edu.ru/ https://urok.apkpro.ru/
12	Значение наиболее употребляемых суффиксов изученных частей речи	1	1	0	https://uchi.ru/ https://education.yandex.ru/main https://resh.edu.ru/ https://urok.apkpro.ru/
13	Отрабатываем разбор слова по составу	1	0	1	Библиотека ЦОК https://m.edsoo.ru/f8445a70

						https://uchi.ru/ https://education.yandex.ru/main https://resh.edu.ru/ https://urok.apkpro.ru/
14	Имена существительные 1, 2, 3-го склонения	1	0	1		Библиотека ЦОК https://m.edsoo.ru/f8436e12 https://uchi.ru/ https://education.yandex.ru/main https://resh.edu.ru/ https://urok.apkpro.ru/
15	Падежные окончания имён существительных 1 склонения	1	0	1		https://uchi.ru/ https://education.yandex.ru/main https://resh.edu.ru/ https://urok.apkpro.ru/
16	Падежные окончания имён существительных 2 склонения	1	0	1		https://uchi.ru/ https://education.yandex.ru/main https://resh.edu.ru/ https://urok.apkpro.ru/
17	Падежные окончания имён существительных 3 склонения	1	0	1		https://uchi.ru/ https://education.yandex.ru/main https://resh.edu.ru/ https://urok.apkpro.ru/
18	Особенности падежных окончаний имён существительных в дательном и предложном падеже	1	0	1		https://uchi.ru/ https://education.yandex.ru/main https://resh.edu.ru/ https://urok.apkpro.ru/
19	Особенности падежных окончаний имён существительных в родительном и винительном падеже	1	0	1		Библиотека ЦОК https://m.edsoo.ru/f843a800 https://uchi.ru/ https://education.yandex.ru/main https://resh.edu.ru/ https://urok.apkpro.ru/
20	Несклоняемые имена существительные	1	0	1		Библиотека ЦОК https://m.edsoo.ru/f8439ff4 https://uchi.ru/ https://education.yandex.ru/main https://resh.edu.ru/ https://urok.apkpro.ru/
21	Морфологический разбор имени	1	0	1		Библиотека ЦОК

	существительного					https://m.edsoo.ru/f843ac10 https://uchi.ru/ https://education.yandex.ru/main https://resh.edu.ru/ https://urok.apkpro.ru/
22	Имя прилагательное. Значение и употребление имён прилагательных	1	0	1		Библиотека ЦОК https://m.edsoo.ru/f8438276 https://uchi.ru/ https://education.yandex.ru/main https://resh.edu.ru/ https://urok.apkpro.ru/
23	Зависимость формы имени прилагательного от формы имени существительного	1	0	1		Библиотека ЦОК https://m.edsoo.ru/f8437fb0 https://uchi.ru/ https://education.yandex.ru/main https://resh.edu.ru/ https://urok.apkpro.ru/
24	Склонение имён прилагательных	1	0	1		Библиотека ЦОК https://m.edsoo.ru/f843b818 https://uchi.ru/ https://education.yandex.ru/main https://resh.edu.ru/ https://urok.apkpro.ru/
25	Особенности склонения имён прилагательных во множественном числе	1	0	1		Библиотека ЦОК https://m.edsoo.ru/f843c984 https://uchi.ru/ https://education.yandex.ru/main https://resh.edu.ru/ https://urok.apkpro.ru/
26	Морфологический разбор имени прилагательного	1	0	1		Библиотека ЦОК https://m.edsoo.ru/f843caec https://uchi.ru/ https://education.yandex.ru/main https://resh.edu.ru/ https://urok.apkpro.ru/
27	Местоимение	1	0	1		Библиотека ЦОК https://m.edsoo.ru/f843cc40 https://uchi.ru/ https://education.yandex.ru/main

						https://resh.edu.ru/ https://urok.apkpro.ru/
28	Личные местоимения 1-го и 3-го лица единственного и множественного числа	1	0	1		Библиотека ЦОК https://m.edsoo.ru/f843cda8 https://uchi.ru/ https://education.yandex.ru/main https://resh.edu.ru/ https://urok.apkpro.ru/
29	Склонение личных местоимений	1	0	1		Библиотека ЦОК https://m.edsoo.ru/f843cefc https://uchi.ru/ https://education.yandex.ru/main https://resh.edu.ru/ https://urok.apkpro.ru/
30	Глагол как часть речи	1	0	1		Библиотека ЦОК https://m.edsoo.ru/f843d866 https://uchi.ru/ https://education.yandex.ru/main https://resh.edu.ru/ https://urok.apkpro.ru/
31	Различение глаголов, отвечающих на вопросы «что делать?» и «что сделать?»	1	0	1		Библиотека ЦОК https://m.edsoo.ru/f843dce4 https://uchi.ru/ https://education.yandex.ru/main https://resh.edu.ru/ https://urok.apkpro.ru/
32	Неопределенная форма глагола	1	1	0		Библиотека ЦОК https://m.edsoo.ru/f843f210 https://uchi.ru/ https://education.yandex.ru/main https://resh.edu.ru/ https://urok.apkpro.ru/
33	Личные формы глагола	1	0	1		Библиотека ЦОК https://m.edsoo.ru/fa25110e https://uchi.ru/ https://education.yandex.ru/main https://resh.edu.ru/ https://urok.apkpro.ru/
34	Спряжение глаголов: изменение по лицам и	1	0	1		Библиотека ЦОК

	числам					https://m.edsoo.ru/f843f7c4 https://uchi.ru/ https://education.yandex.ru/main https://resh.edu.ru/ https://urok.apkpro.ru/
35	I и II спряжение глаголов	1	0	1		Библиотека ЦОК https://m.edsoo.ru/f8440408 https://uchi.ru/ https://education.yandex.ru/main https://resh.edu.ru/ https://urok.apkpro.ru/
36	Личные окончания глаголов I и II спряжения	1	0	1		Библиотека ЦОК https://m.edsoo.ru/f844052a
37	Глаголы 2-го лица настоящего и будущего времени в единственном числе	1	0	1		https://uchi.ru/ https://education.yandex.ru/main https://resh.edu.ru/ https://urok.apkpro.ru/
38	Способы определения I и II спряжения глаголов	1	0	1		https://uchi.ru/ https://education.yandex.ru/main https://resh.edu.ru/ https://urok.apkpro.ru/
39	Отработка способов определения I и II спряжения глаголов	1	0	1		https://uchi.ru/ https://education.yandex.ru/main https://resh.edu.ru/ https://urok.apkpro.ru/
40	Настоящее время глагола	1	0	1		https://uchi.ru/ https://education.yandex.ru/main https://resh.edu.ru/ https://urok.apkpro.ru/
41	Прошедшее время глагола	1	0	1		Библиотека ЦОК https://m.edsoo.ru/f844168c https://uchi.ru/ https://education.yandex.ru/main https://resh.edu.ru/ https://urok.apkpro.ru/
42	Будущее время глагола	1	0	1		https://uchi.ru/ https://education.yandex.ru/main https://resh.edu.ru/ https://urok.apkpro.ru/

43	Повелительное наклонение глагола: наблюдение	1	0	1	Библиотека ЦОК https://m.edsoo.ru/f8441e2a https://uchi.ru/ https://education.yandex.ru/main https://resh.edu.ru/ https://urok.apkpro.ru/
44	Образование повелительного наклонения глагола	1	0	1	https://uchi.ru/ https://education.yandex.ru/main https://resh.edu.ru/ https://urok.apkpro.ru/
45	Особенности разбора глаголов по составу слова	1	0	1	https://uchi.ru/ https://education.yandex.ru/main https://resh.edu.ru/ https://urok.apkpro.ru/
46	Глагол в словосочетании	1	0	1	https://uchi.ru/ https://education.yandex.ru/main https://resh.edu.ru/ https://urok.apkpro.ru/
47	Глагол в предложении	1	0	1	https://uchi.ru/ https://education.yandex.ru/main https://resh.edu.ru/ https://urok.apkpro.ru/
48	Обобщение знаний о глаголе	1	0	1	Библиотека ЦОК https://m.edsoo.ru/f8442b90 https://uchi.ru/ https://education.yandex.ru/main https://resh.edu.ru/ https://urok.apkpro.ru/
49	Морфологический разбор глагола	1	0	1	Библиотека ЦОК https://m.edsoo.ru/f8442cb2 https://uchi.ru/ https://education.yandex.ru/main https://resh.edu.ru/ https://urok.apkpro.ru/
50	Частица не, её значение	1	0	1	Библиотека ЦОК https://m.edsoo.ru/f843db72 https://uchi.ru/ https://education.yandex.ru/main https://resh.edu.ru/

					https://urok.apkpro.ru/
51	Наречие: значение, вопросы, употребление в речи	1	1	0	Библиотека ЦОК https://m.edsoo.ru/f844304a https://uchi.ru/ https://education.yandex.ru/main https://resh.edu.ru/ https://urok.apkpro.ru/
52	Как образуются наречия	1	0	1	https://uchi.ru/ https://education.yandex.ru/main https://resh.edu.ru/ https://urok.apkpro.ru/
53	Наречие: обобщение знаний	1	0	1	Библиотека ЦОК https://m.edsoo.ru/f8443180 https://uchi.ru/ https://education.yandex.ru/main https://resh.edu.ru/ https://urok.apkpro.ru/
54	Союз как часть речи	1	0	1	Библиотека ЦОК https://m.edsoo.ru/fa250cea https://uchi.ru/ https://education.yandex.ru/main https://resh.edu.ru/ https://urok.apkpro.ru/
55	Союзы и, а, но в простых и сложных предложениях	1	0	1	Библиотека ЦОК https://m.edsoo.ru/f84445f8 https://uchi.ru/ https://education.yandex.ru/main https://resh.edu.ru/ https://urok.apkpro.ru/
56	Обобщение: самостоятельные и служебные части речи	1	0	1	Библиотека ЦОК https://m.edsoo.ru/f84383ca https://uchi.ru/ https://education.yandex.ru/main https://resh.edu.ru/ https://urok.apkpro.ru/
57	Резервный урок по разделу морфология: отработка темы "Имя существительное"	1	0	1	Библиотека ЦОК https://m.edsoo.ru/fa250a60 https://uchi.ru/ https://education.yandex.ru/main

						https://resh.edu.ru/ https://urok.apkpro.ru/
58	Резервный урок по разделу морфология: отработка темы "Имя прилагательное"	1	0	1		Библиотека ЦОК https://m.edsoo.ru/fa250a60 https://uchi.ru/ https://education.yandex.ru/main https://resh.edu.ru/ https://urok.apkpro.ru/
59	Резервный урок по разделу морфология: отработка темы "Глагол"	1	0	1		https://uchi.ru/ https://education.yandex.ru/main https://resh.edu.ru/ https://urok.apkpro.ru/
60	Резервный урок по разделу морфология: отработка темы "Глагол"	1	0	1		https://uchi.ru/ https://education.yandex.ru/main https://resh.edu.ru/ https://urok.apkpro.ru/
61	Резервный урок по разделу морфология: отработка темы "Глагол"	1	0	1		https://uchi.ru/ https://education.yandex.ru/main https://resh.edu.ru/ https://urok.apkpro.ru/
62	Резервный урок по разделу морфология: тема "Числительное"	1	0	1		Библиотека ЦОК https://m.edsoo.ru/f844369e https://uchi.ru/ https://education.yandex.ru/main https://resh.edu.ru/ https://urok.apkpro.ru/
63	Резервный урок по разделу морфология: тема "Числительное"	1	0	1		https://uchi.ru/ https://education.yandex.ru/main https://resh.edu.ru/ https://urok.apkpro.ru/
64	Резервный урок по разделу морфология: проверочная работа	1	0	1		https://uchi.ru/ https://education.yandex.ru/main https://resh.edu.ru/ https://urok.apkpro.ru/
65	Повторение: слово, сочетание слов (словосочетание) и предложение	1	0	1		Библиотека ЦОК https://m.edsoo.ru/fa251244 https://uchi.ru/ https://education.yandex.ru/main https://resh.edu.ru/

					https://urok.apkpro.ru/
66	Связь между словами в предложении (при помощи смысловых вопросов)	1	1	0	Библиотека ЦОК https://m.edsoo.ru/fa2513de https://uchi.ru/ https://education.yandex.ru/main https://resh.edu.ru/ https://urok.apkpro.ru/
67	Виды предложений по цели высказывания: повествовательные, вопросительные и побудительные	1	0	1	https://uchi.ru/ https://education.yandex.ru/main https://resh.edu.ru/ https://urok.apkpro.ru/
68	Виды предложений по эмоциональной окраске: восклицательные и невосклицательные	1	0	1	Библиотека ЦОК https://m.edsoo.ru/f8435af8 https://uchi.ru/ https://education.yandex.ru/main https://resh.edu.ru/ https://urok.apkpro.ru/
69	Распространённые и нераспространённые предложения	1	0	1	Библиотека ЦОК https://m.edsoo.ru/f8435c42 https://uchi.ru/ https://education.yandex.ru/main https://resh.edu.ru/ https://urok.apkpro.ru/
70	Предложения с однородными членами: без союзов, с союзами а, но, с одиночным союзом и.	1	0	1	Библиотека ЦОК https://m.edsoo.ru/f8438e60 https://uchi.ru/ https://education.yandex.ru/main https://resh.edu.ru/ https://urok.apkpro.ru/
71	Интонация перечисления в предложениях с однородными членами.	1	0	1	https://uchi.ru/ https://education.yandex.ru/main https://resh.edu.ru/ https://urok.apkpro.ru/
72	Предложение и словосочетание: сходство и различие	1	0	1	Библиотека ЦОК https://m.edsoo.ru/f8443b1c https://uchi.ru/ https://education.yandex.ru/main https://resh.edu.ru/ https://urok.apkpro.ru/

73	Словосочетание	1	0	1	Библиотека ЦОК https://m.edsoo.ru/f8443c3e https://uchi.ru/ https://education.yandex.ru/main https://resh.edu.ru/ https://urok.apkpro.ru/
74	Связь слов в словосочетании	1	0	1	Библиотека ЦОК https://m.edsoo.ru/f8443ee6 https://uchi.ru/ https://education.yandex.ru/main https://resh.edu.ru/ https://urok.apkpro.ru/
75	Связь слов в словосочетании: обобщение	1	0	1	Библиотека ЦОК https://m.edsoo.ru/f8443dc4 https://uchi.ru/ https://education.yandex.ru/main https://resh.edu.ru/ https://urok.apkpro.ru/
76	Простое и сложное предложение	1	0	1	Библиотека ЦОК https://m.edsoo.ru/f844436e https://uchi.ru/ https://education.yandex.ru/main https://resh.edu.ru/ https://urok.apkpro.ru/
77	Сложные предложения	1	0	1	Библиотека ЦОК https://m.edsoo.ru/f84444d6 https://uchi.ru/ https://education.yandex.ru/main https://resh.edu.ru/ https://urok.apkpro.ru/
78	Сложные предложения с союзами и, а, но	1	0	1	Библиотека ЦОК https://m.edsoo.ru/f84448dc https://uchi.ru/ https://education.yandex.ru/main https://resh.edu.ru/ https://urok.apkpro.ru/
79	Сложные предложения без союзов	1	0	1	Библиотека ЦОК https://m.edsoo.ru/f8444f3a https://uchi.ru/

					https://education.yandex.ru/main https://resh.edu.ru/ https://urok.apkpro.ru/
80	Предложения с прямой речью после слов автора	1	0	1	Библиотека ЦОК https://m.edsoo.ru/f84453f4 https://uchi.ru/ https://education.yandex.ru/main https://resh.edu.ru/ https://urok.apkpro.ru/
81	Резервный урок по разделу синтаксис: отработка темы "Предложения с обращениями"	1	0	1	https://uchi.ru/ https://education.yandex.ru/main https://resh.edu.ru/ https://urok.apkpro.ru/
82	Резервный урок по разделу синтаксис: синтаксический анализ предложения	1	0	1	https://uchi.ru/ https://education.yandex.ru/main https://resh.edu.ru/ https://urok.apkpro.ru/
83	Резервный урок по разделу синтаксис: повторяем всё, что узнали о синтаксисе	1	0	1	https://uchi.ru/ https://education.yandex.ru/main https://resh.edu.ru/ https://urok.apkpro.ru/
84	Правила правописания, изученные в 1-3 классах	1	0	1	https://uchi.ru/ https://education.yandex.ru/main https://resh.edu.ru/ https://urok.apkpro.ru/
85	Повторение правил правописания, изученных в 1—3 классах	1	0	1	Библиотека ЦОК https://m.edsoo.ru/f84378da https://uchi.ru/ https://education.yandex.ru/main https://resh.edu.ru/ https://urok.apkpro.ru/
86	Правописание падежных окончаний имён существительных 1 склонения	1	0	1	Библиотека ЦОК https://m.edsoo.ru/f84371d2 https://uchi.ru/ https://education.yandex.ru/main https://resh.edu.ru/ https://urok.apkpro.ru/
87	Правописание падежных окончаний имён существительных 2 склонения	1	0	1	Библиотека ЦОК https://m.edsoo.ru/f8437344

					https://uchi.ru/ https://education.yandex.ru/main https://resh.edu.ru/ https://urok.apkpro.ru/
88	Правописание падежных окончаний имён существительных 3 склонения	1	0	1	Библиотека ЦОК https://m.edsoo.ru/f84374ac https://uchi.ru/ https://education.yandex.ru/main https://resh.edu.ru/ https://urok.apkpro.ru/
89	Правописание падежных окончаний имён существительных в родительном и винительном падеже	1	0	1	https://uchi.ru/ https://education.yandex.ru/main https://resh.edu.ru/ https://urok.apkpro.ru/
90	Правописание падежных окончаний имён существительных в дательном и предложном падеже	1	1	0	https://uchi.ru/ https://education.yandex.ru/main https://resh.edu.ru/ https://urok.apkpro.ru/
91	Правописание падежных окончаний имён существительных в творительном падеже	1	0	1	https://uchi.ru/ https://education.yandex.ru/main https://resh.edu.ru/ https://urok.apkpro.ru/
92	Падежные окончания имён существительных множественного числа в дательном, творительном, предложном падежах	1	0	1	https://uchi.ru/ https://education.yandex.ru/main https://resh.edu.ru/ https://urok.apkpro.ru/
93	Правописание падежных окончаний имён существительных во множественном числе	1	0	1	Библиотека ЦОК https://m.edsoo.ru/f843a67a https://uchi.ru/ https://education.yandex.ru/main https://resh.edu.ru/ https://urok.apkpro.ru/
94	Безударные падежные окончания имён существительных: систематизация	1	0	1	Библиотека ЦОК https://m.edsoo.ru/f8437c72 https://uchi.ru/ https://education.yandex.ru/main https://resh.edu.ru/ https://urok.apkpro.ru/
95	Безударные падежные окончания имён	1	0	1	https://uchi.ru/

	существительных: обобщение					https://education.yandex.ru/main https://resh.edu.ru/ https://urok.apkpro.ru/
96	Правописание суффиксов имён существительных	1	0	1		https://uchi.ru/ https://education.yandex.ru/main https://resh.edu.ru/ https://urok.apkpro.ru/
97	Правописание падежных окончаний имён прилагательных	1	0	1		Библиотека ЦОК https://m.edsoo.ru/f843c42a https://uchi.ru/ https://education.yandex.ru/main https://resh.edu.ru/ https://urok.apkpro.ru/
98	Правописание падежных окончаний имён прилагательных в единственном числе	1	0	1		https://uchi.ru/ https://education.yandex.ru/main https://resh.edu.ru/ https://urok.apkpro.ru/
99	Правописание падежных окончаний имён прилагательных во множественном числе	1	0	1		Библиотека ЦОК https://m.edsoo.ru/f843c7c2 https://uchi.ru/ https://education.yandex.ru/main https://resh.edu.ru/ https://urok.apkpro.ru/
100	Безударные падежные окончания имён прилагательных: систематизация	1	0	1		Библиотека ЦОК https://m.edsoo.ru/f8438122 https://uchi.ru/ https://education.yandex.ru/main https://resh.edu.ru/ https://urok.apkpro.ru/
101	Безударные падежные окончания имён прилагательных: обобщение	1	0	1		https://uchi.ru/ https://education.yandex.ru/main https://resh.edu.ru/ https://urok.apkpro.ru/
102	Правописание суффиксов имён прилагательных	1	0	1		https://uchi.ru/ https://education.yandex.ru/main https://resh.edu.ru/ https://urok.apkpro.ru/
103	Правописание личных местоимений	1	0	1		https://uchi.ru/ https://education.yandex.ru/main

						https://resh.edu.ru/ https://urok.apkpro.ru/
104	Раздельное написание личных местоимений с предлогами	1	0	1		https://uchi.ru/ https://education.yandex.ru/main https://resh.edu.ru/ https://urok.apkpro.ru/
105	Правописание глаголов на -ться и –тся	1	0	1		Библиотека ЦОК https://m.edsoo.ru/f843fcd8 https://uchi.ru/ https://education.yandex.ru/main https://resh.edu.ru/ https://urok.apkpro.ru/
106	Отрабатываем правописание глаголов на -ться и –тся	1	0	1		https://uchi.ru/ https://education.yandex.ru/main https://resh.edu.ru/ https://urok.apkpro.ru/
107	Мягкий знак после шипящих на конце глаголов в форме 2-го лица единственного числа	1	0	1		Библиотека ЦОК https://m.edsoo.ru/f843fa44 https://uchi.ru/ https://education.yandex.ru/main https://resh.edu.ru/ https://urok.apkpro.ru/
108	Отрабатываем правописание глаголов в форме 2-го лица единственного числа	1	0	1		Библиотека ЦОК https://m.edsoo.ru/f843f90e https://uchi.ru/ https://education.yandex.ru/main https://resh.edu.ru/ https://urok.apkpro.ru/
109	Отрабатываем правило определения спряжения глаголов с безударными личными окончаниями	1	0	1		Библиотека ЦОК https://m.edsoo.ru/f8440732 https://uchi.ru/ https://education.yandex.ru/main https://resh.edu.ru/ https://urok.apkpro.ru/
110	Правописание безударных личных окончаний глаголов	1	1	0		Библиотека ЦОК https://m.edsoo.ru/f844087c https://uchi.ru/ https://education.yandex.ru/main https://resh.edu.ru/

					https://urok.apkpro.ru/
111	Отрабатываем правописание безударные личные окончания глаголов	1	0	1	Библиотека ЦОК https://m.edsoo.ru/f8441d08 https://uchi.ru/ https://education.yandex.ru/main https://resh.edu.ru/ https://urok.apkpro.ru/
112	Отрабатываем правописание безударные личные окончания глаголов-исключений	1	0	1	Библиотека ЦОК https://m.edsoo.ru/f84410a6 https://uchi.ru/ https://education.yandex.ru/main https://resh.edu.ru/ https://urok.apkpro.ru/
113	Безударные личные окончания глаголов: трудные случаи	1	0	1	https://uchi.ru/ https://education.yandex.ru/main https://resh.edu.ru/ https://urok.apkpro.ru/
114	Отрабатываем трудные случаи написания безударных личных окончаний глаголов	1	0	1	https://uchi.ru/ https://education.yandex.ru/main https://resh.edu.ru/ https://urok.apkpro.ru/
115	Безударные личные окончания глаголов: систематизация	1	0	1	https://uchi.ru/ https://education.yandex.ru/main https://resh.edu.ru/ https://urok.apkpro.ru/
116	Безударные личные окончания глаголов: обобщение	1	0	1	Библиотека ЦОК https://m.edsoo.ru/f84412f4 https://uchi.ru/ https://education.yandex.ru/main https://resh.edu.ru/ https://urok.apkpro.ru/
117	Правописание суффиксов глаголов	1	0	1	Библиотека ЦОК https://m.edsoo.ru/f844157e https://uchi.ru/ https://education.yandex.ru/main https://resh.edu.ru/ https://urok.apkpro.ru/
118	Правописание глаголов с орфограммами в суффиксах	1	0	1	https://uchi.ru/ https://education.yandex.ru/main

					https://resh.edu.ru/ https://urok.apkpro.ru/
119	Правописание глаголов в прошедшем времени	1	0	1	Библиотека ЦОК https://m.edsoo.ru/f844179a https://uchi.ru/ https://education.yandex.ru/main https://resh.edu.ru/ https://urok.apkpro.ru/
120	Отрабатываем правописание суффиксов и окончаний глаголов в прошедшем времени	1	0	1	https://uchi.ru/ https://education.yandex.ru/main https://resh.edu.ru/ https://urok.apkpro.ru/
121	Изученные правила правописания глаголов: систематизация	1	0	1	Библиотека ЦОК https://m.edsoo.ru/f844219a https://uchi.ru/ https://education.yandex.ru/main https://resh.edu.ru/ https://urok.apkpro.ru/
122	Отрабатываем изученные правила правописания глаголов	1	0	1	Библиотека ЦОК https://m.edsoo.ru/f8442a6e https://uchi.ru/ https://education.yandex.ru/main https://resh.edu.ru/ https://urok.apkpro.ru/
123	Мягкий знак на конце наречий после шипящих	1	0	1	Библиотека ЦОК https://m.edsoo.ru/f8443298 https://uchi.ru/ https://education.yandex.ru/main https://resh.edu.ru/ https://urok.apkpro.ru/
124	Отрабатываем орфограмму «Мягкий знак на конце наречий после шипящих»	1	0	1	https://uchi.ru/ https://education.yandex.ru/main https://resh.edu.ru/ https://urok.apkpro.ru/
125	Наблюдаем за правописанием числительных	1	0	1	Библиотека ЦОК https://m.edsoo.ru/f84437ca https://uchi.ru/ https://education.yandex.ru/main https://resh.edu.ru/

					https://urok.apkpro.ru/
126	Знаки препинания в предложениях с одно родными членами, соединёнными союзами и, а, но	1	0	1	Библиотека ЦОК https://m.edsoo.ru/f8439018 https://uchi.ru/ https://education.yandex.ru/main https://resh.edu.ru/ https://urok.apkpro.ru/
127	Знаки препинания в предложениях с одно родными членами, соединёнными союзом и	1	0	1	https://uchi.ru/ https://education.yandex.ru/main https://resh.edu.ru/ https://urok.apkpro.ru/
128	Знаки препинания в предложениях с одно родными членами, соединёнными союзами и, а, но	1	1	0	https://uchi.ru/ https://education.yandex.ru/main https://resh.edu.ru/ https://urok.apkpro.ru/
129	Знаки препинания в предложениях с одно родными членами без союзов	1	0	1	https://uchi.ru/ https://education.yandex.ru/main https://resh.edu.ru/ https://urok.apkpro.ru/
130	Знаки препинания в предложениях с одно родными членами, соединёнными союзами и, а, но, и без союзов	1	0	1	https://uchi.ru/ https://education.yandex.ru/main https://resh.edu.ru/ https://urok.apkpro.ru/
131	Наблюдаем за знаками препинания в сложном предложении, состоящем из двух простых	1	0	1	Библиотека ЦОК https://m.edsoo.ru/f84451ba https://uchi.ru/ https://education.yandex.ru/main https://resh.edu.ru/ https://urok.apkpro.ru/
132	Пробуем ставить знаки препинания в сложном предложении, состоящем из двух простых	1	0	1	https://uchi.ru/ https://education.yandex.ru/main https://resh.edu.ru/ https://urok.apkpro.ru/
133	Наблюдение за знаками препинания в предложении с прямой речью после слов автора	1	0	1	Библиотека ЦОК https://m.edsoo.ru/f84456e2 https://uchi.ru/ https://education.yandex.ru/main https://resh.edu.ru/ https://urok.apkpro.ru/

134	Резервный урок по разделу орфография: отработка орфограмм, вызывающих трудности	1	0	1	Библиотека ЦОК https://m.edsoo.ru/fa251adc https://uchi.ru/ https://education.yandex.ru/main https://resh.edu.ru/ https://urok.apkpro.ru/
135	Резервный урок по разделу орфография: отработка орфограмм, вызывающих трудности	1	0	1	Библиотека ЦОК https://m.edsoo.ru/fa251c12 https://uchi.ru/ https://education.yandex.ru/main https://resh.edu.ru/ https://urok.apkpro.ru/
136	Резервный урок по разделу орфография: проверочная работа на тему "Безударные личные окончания глаголов"	1	0	1	https://uchi.ru/ https://education.yandex.ru/main https://resh.edu.ru/ https://urok.apkpro.ru/
137	Резервный урок по разделу орфография: проверочная работа по теме "Чему мы научились на уроках правописания в 4 классе"	1	0	1	https://uchi.ru/ https://education.yandex.ru/main https://resh.edu.ru/ https://urok.apkpro.ru/
138	Речь: диалогическая и монологическая	1	0	1	Библиотека ЦОК https://m.edsoo.ru/f843508a https://uchi.ru/ https://education.yandex.ru/main https://resh.edu.ru/ https://urok.apkpro.ru/
139	Речевая культура диалога	1	0	1	Библиотека ЦОК https://m.edsoo.ru/f8435378 https://uchi.ru/ https://education.yandex.ru/main https://resh.edu.ru/ https://urok.apkpro.ru/
140	Ситуации устного и письменного общения	1	0	1	Библиотека ЦОК https://m.edsoo.ru/f84351f2 https://uchi.ru/ https://education.yandex.ru/main https://resh.edu.ru/ https://urok.apkpro.ru/
141	Вспоминаем, как написать письмо,	1	0	1	Библиотека ЦОК

	поздравительную открытку, объявление					https://m.edsoo.ru/f843d6f4 https://uchi.ru/ https://education.yandex.ru/main https://resh.edu.ru/ https://urok.apkpro.ru/
142	Нормы речевого этикета	1	0	1		Библиотека ЦОК https://m.edsoo.ru/f84354ea https://uchi.ru/ https://education.yandex.ru/main https://resh.edu.ru/ https://urok.apkpro.ru/
143	Можно ли по-разному читать один и тот же текст?	1	0	1		https://uchi.ru/ https://education.yandex.ru/main https://resh.edu.ru/ https://urok.apkpro.ru/
144	Чем изучающее чтение отличается от ознакомительного чтения	1	0	1		Библиотека ЦОК https://m.edsoo.ru/f843f67a https://uchi.ru/ https://education.yandex.ru/main https://resh.edu.ru/ https://urok.apkpro.ru/
145	Текст: тема и основная мысль	1	0	1		Библиотека ЦОК https://m.edsoo.ru/f843565c https://uchi.ru/ https://education.yandex.ru/main https://resh.edu.ru/ https://urok.apkpro.ru/
146	Текст: заголовок	1	0	1		https://uchi.ru/ https://education.yandex.ru/main https://resh.edu.ru/ https://urok.apkpro.ru/
147	Подбираем заголовки, отражающие тему или основную мысль текста	1	0	1		https://uchi.ru/ https://education.yandex.ru/main https://resh.edu.ru/ https://urok.apkpro.ru/
148	Вспоминаем типы текстов	1	1	0		https://uchi.ru/ https://education.yandex.ru/main https://resh.edu.ru/ https://urok.apkpro.ru/

149	Различаем тексты-повествования, тексты-описания и тексты-рассуждения	1	0	1	https://uchi.ru/ https://education.yandex.ru/main https://resh.edu.ru/ https://urok.apkpro.ru/
150	Текст. Образные языковые средства	1	0	1	https://uchi.ru/ https://education.yandex.ru/main https://resh.edu.ru/ https://urok.apkpro.ru/
151	Текст. Структура текста	1	0	1	https://uchi.ru/ https://education.yandex.ru/main https://resh.edu.ru/ https://urok.apkpro.ru/
152	Текст. План текста	1	0	1	https://uchi.ru/ https://education.yandex.ru/main https://resh.edu.ru/ https://urok.apkpro.ru/
153	Пишем собственный текст по предложенному заголовку	1	0	1	https://uchi.ru/ https://education.yandex.ru/main https://resh.edu.ru/ https://urok.apkpro.ru/
154	Пишем текст по предложенному плану	1	0	1	https://uchi.ru/ https://education.yandex.ru/main https://resh.edu.ru/ https://urok.apkpro.ru/
155	Как сделать текст интереснее	1	0	1	https://uchi.ru/ https://education.yandex.ru/main https://resh.edu.ru/ https://urok.apkpro.ru/
156	Редактируем предложенный текст	1	0	1	Библиотека ЦОК https://m.edsoo.ru/f843966c https://uchi.ru/ https://education.yandex.ru/main https://resh.edu.ru/ https://urok.apkpro.ru/
157	Учимся пересказывать: подробный устный пересказ текста	1	0	1	Библиотека ЦОК https://m.edsoo.ru/f84401e2 https://uchi.ru/ https://education.yandex.ru/main https://resh.edu.ru/

					https://urok.apkpro.ru/
158	Промежуточная аттестация	1	1	0	https://uchi.ru/ https://education.yandex.ru/main https://resh.edu.ru/ https://urok.apkpro.ru/
159	Учимся пересказывать: подробный письменный пересказ текста	1	0	1	Библиотека ЦОК https://m.edsoo.ru/f8441466 https://uchi.ru/ https://education.yandex.ru/main https://resh.edu.ru/ https://urok.apkpro.ru/
160	Сочинение как вид письменной работы	1	0	1	https://uchi.ru/ https://education.yandex.ru/main https://resh.edu.ru/ https://urok.apkpro.ru/
161	Пишем сочинение-отзыв по репродукции картины	1	0	1	Библиотека ЦОК https://m.edsoo.ru/f8441f4c https://uchi.ru/ https://education.yandex.ru/main https://resh.edu.ru/ https://urok.apkpro.ru/
162	Пишем подробный пересказ текста	1	0	1	Библиотека ЦОК https://m.edsoo.ru/f843aabc https://uchi.ru/ https://education.yandex.ru/main https://resh.edu.ru/ https://urok.apkpro.ru/
163	Пишем сочинение-повествование на тему	1	0	1	https://uchi.ru/ https://education.yandex.ru/main https://resh.edu.ru/ https://urok.apkpro.ru/
164	Пишем сжатый пересказ текста	1	0	1	https://uchi.ru/ https://education.yandex.ru/main https://resh.edu.ru/ https://urok.apkpro.ru/
165	Пишем сочинение-описание на тему	1	0	1	Библиотека ЦОК https://m.edsoo.ru/f843b67e https://uchi.ru/ https://education.yandex.ru/main

					https://resh.edu.ru/ https://urok.apkpro.ru/
166	Пишем подробный пересказ текста	1	0	1	Библиотека ЦОК https://m.edsoo.ru/f84418c6 https://uchi.ru/ https://education.yandex.ru/main https://resh.edu.ru/ https://urok.apkpro.ru/
167	Пишем сочинение-рассуждение на тему	1	0	1	Библиотека ЦОК https://m.edsoo.ru/f843bd72 https://uchi.ru/ https://education.yandex.ru/main https://resh.edu.ru/ https://urok.apkpro.ru/
168	Резервный урок по разделу развитие речи: работаем с текстами	1	0	1	Библиотека ЦОК https://m.edsoo.ru/f84401e2 https://uchi.ru/ https://education.yandex.ru/main https://resh.edu.ru/ https://urok.apkpro.ru/
169	Резервный урок по разделу развитие речи: работаем с текстами	1	0	1	https://uchi.ru/ https://education.yandex.ru/main https://resh.edu.ru/ https://urok.apkpro.ru/
170	Резервный урок по разделу развитие речи: проверочная работа	1	0	1	https://uchi.ru/ https://education.yandex.ru/main https://resh.edu.ru/ https://urok.apkpro.ru/
ОБЩЕЕ КОЛИЧЕСТВО ЧАСОВ ПО ПРОГРАММЕ		170	9	161	

УЧЕБНО-МЕТОДИЧЕСКОЕ ОБЕСПЕЧЕНИЕ ОБРАЗОВАТЕЛЬНОГО ПРОЦЕССА ОБЯЗАТЕЛЬНЫЕ УЧЕБНЫЕ МАТЕРИАЛЫ ДЛЯ УЧЕНИКА

Канакина В.П., Горещкий В.Г., Русский язык. Учебник. 1 класс. Акционерное общество «Издательство «Просвещение»

Канакина В.П., Горещкий В.Г., Русский язык. Учебник. 2 класс. Акционерное общество «Издательство «Просвещение»

Канакина В.П., Горещкий В.Г., Русский язык. Учебник. 3 класс. Акционерное общество «Издательство «Просвещение»

Канакина В.П., Горещкий В.Г., Русский язык. Учебник. 4 класс. Акционерное общество «Издательство «Просвещение»

Горещкий В. Г., Федосова Н. А. Прописи. 1 класс. В 4 частях

МЕТОДИЧЕСКИЕ МАТЕРИАЛЫ ДЛЯ УЧИТЕЛЯ

Канакина В. П. Русский язык. Методическое пособие с поурочными разработками. 1 класс.

Акционерное общество «Издательство «Просвещение»

<https://catalog.prosv.ru/attachment/82805017-2f15-11e7-affc-0050569c7d18.pdf>

Канакина В. П. Русский язык. Методическое пособие с поурочными разработками. 2 класс. Акционерное общество «Издательство «Просвещение»

<https://catalog.prosv.ru/attachment/306f5429-2f3b-11e7-affc-0050569c7d18.pdf>

Канакина В. П. Русский язык. Методическое пособие с поурочными разработками. 3 класс. Акционерное общество «Издательство «Просвещение»

<https://catalog.prosv.ru/attachment/c62fbdc3-aaeb-11e5-9cdd-0050569c7d18.pdf>

Канакина В. П. Русский язык. Методическое пособие с поурочными разработками. 4 класс. Акционерное общество «Издательство «Просвещение»

<https://catalog.prosv.ru/attachment/4dc25b77-2f17-11e7-affc-0050569c7d18.pdf>

Канакина В. П., Щёголева Г. С. Русский язык. Сборник диктантов и творческих работ. 1-2 классы.

Акционерное общество «Издательство «Просвещение»

<https://nachalka.online/wp-content/uploads/2020/07/diktanty-1-2-klass.pdf>

Канакина В. П., Щёголева Г. С. Русский язык. Сборник диктантов и творческих работ. 3-4 классы.

Акционерное общество «Издательство «Просвещение»

http://galanina.ucoz.net/russkij/kanakina-shhegoleva_sbornik_diktantov_i_tvorcheski.pdf

Канакина В. П., Горещкий В. Г., Бойкина М.В. Русский язык. Рабочие программы. 1-4 классы

<https://catalog.prosv.ru/attachment/bf73153b-a66f-11e2-a97f-0050569c0d55.pdf>

Обучение грамоте. 1 класс. Поурочные разработки. Технологические карты уроков / М. В. Бойкина, Н. В. Баканча и др. — М.; СПб.: Просвещение, 2020.

ЦИФРОВЫЕ ОБРАЗОВАТЕЛЬНЫЕ РЕСУРСЫ И РЕСУРСЫ СЕТИ ИНТЕРНЕТ

Библиотека цифрового образовательного контента

<https://urok.apkpro.ru/>

Образовательная онлайн-платформа

<https://uchi.ru/>

Единое содержание общего образования

<https://edsoo.ru/>

Российская электронная школа

<https://resh.edu.ru/>

Музеи России

<http://www.museum.ru/>

2.1.2. Литературное чтение

Рабочая программа по учебному предмету «Литературное чтение» (предметная область «Русский язык и литературное чтение») соответствует Федеральной рабочей программе по учебному предмету «Литературное чтение» и включает пояснительную записку, содержание обучения, планируемые результаты освоения программы по литературному чтению. Пояснительная записка отражает общие цели и задачи изучения литературного чтения, место в структуре учебного плана, а также подходы к отбору содержания и планируемым результатам.

Содержание обучения представлено тематическими блоками, которые предлагаются для обязательного изучения в каждом классе на уровне начального общего образования. Содержание обучения в каждом классе завершается перечнем универсальных учебных действий (познавательных, коммуникативных,

регулятивных), которые возможно формировать средствами литературного чтения с учётом возрастных особенностей обучающихся.

Планируемые результаты освоения программы по литературному чтению включают личностные, метапредметные результаты за период обучения, а также предметные достижения обучающегося за каждый год обучения на уровне начального общего образования.

ОБЩАЯ ХАРАКТЕРИСТИКА УЧЕБНОГО ПРЕДМЕТА «ЛИТЕРАТУРНОЕ ЧТЕНИЕ»

Программа по литературному чтению на уровне начального общего образования составлена на основе требований к результатам освоения программы начального общего образования ФГОС НОО, а также ориентирована на целевые приоритеты духовно-нравственного развития, воспитания и социализации обучающихся, сформулированные в федеральной рабочей программе воспитания.

Литературное чтение – один из ведущих учебных предметов уровня начального общего образования, который обеспечивает, наряду с достижением предметных результатов, становление базового умения, необходимого для успешного изучения других предметов и дальнейшего обучения, читательской грамотности и закладывает основы интеллектуального, речевого, эмоционального, духовно-нравственного развития обучающихся.

Литературное чтение призвано ввести обучающегося в мир художественной литературы, обеспечить формирование навыков смыслового чтения, способов и приёмов работы с различными видами текстов и книгой, знакомство с детской литературой и с учётом этого направлен на общее и литературное развитие обучающегося, реализацию творческих способностей обучающегося, а также на обеспечение преемственности в изучении систематического курса литературы.

ЦЕЛИ ИЗУЧЕНИЯ УЧЕБНОГО ПРЕДМЕТА «ЛИТЕРАТУРНОЕ ЧТЕНИЕ»

Приоритетная цель обучения литературному чтению – становление грамотного читателя, мотивированного к использованию читательской деятельности как средства самообразования и саморазвития, осознающего роль чтения в успешности обучения и повседневной жизни, эмоционально откликающегося на прослушанное или прочитанное произведение.

Приобретённые обучающимися знания, полученный опыт решения учебных задач, а также сформированность предметных и универсальных действий в процессе изучения литературного чтения станут фундаментом обучения на уровне основного общего образования, а также будут востребованы в жизни.

Достижение цели изучения литературного чтения определяется решением следующих задач:

- формирование у обучающихся положительной мотивации к систематическому чтению и слушанию художественной литературы и произведений устного народного творчества;
- достижение необходимого для продолжения образования уровня общего речевого развития;
- осознание значимости художественной литературы и произведений устного народного творчества для всестороннего развития личности человека;
- первоначальное представление о многообразии жанров художественных произведений и произведений устного народного творчества;
- овладение элементарными умениями анализа и интерпретации текста, осознанного использования при анализе текста изученных литературных понятий в соответствии с представленными предметными результатами по классам;
- овладение техникой смыслового чтения вслух, «про себя» (молча) и текстовой деятельностью, обеспечивающей понимание и использование информации
- для решения учебных задач.

Программа по литературному чтению представляет вариант распределения предметного содержания по годам обучения с характеристикой планируемых результатов. Содержание программы по литературному чтению раскрывает следующие направления литературного образования обучающегося: речевая и читательская деятельности, круг чтения, творческая деятельность.

В основу отбора произведений для литературного чтения положены общедидактические принципы обучения: соответствие возрастным возможностям и особенностям восприятия обучающимися фольклорных произведений и литературных текстов; представленность в произведениях нравственно-эстетических ценностей, культурных традиций народов России, отдельных произведений выдающихся представителей мировой детской литературы.

Важным принципом отбора содержания программы по литературному чтению является представленность разных жанров, видов и стилей произведений, обеспечивающих формирование функциональной литературной грамотности обучающегося, а также возможность достижения

метапредметных результатов, способности обучающегося воспринимать различные учебные тексты при изучении других предметов учебного плана начального общего образования.

Планируемые результаты изучения литературного чтения включают личностные, метапредметные результаты за период обучения, а также предметные достижения обучающегося за каждый год обучения на уровне начального общего образования.

МЕСТО УЧЕБНОГО ПРЕДМЕТА «ЛИТЕРАТУРНОЕ ЧТЕНИЕ» В УЧЕБНОМ ПЛАНЕ

Предмет «Литературное чтение» преемственен по отношению к предмету «Литература», который изучается в основной школе.

На литературное чтение в 1 классе отводится 132 часа (из них не менее 80 часов составляет вводный интегрированный учебный курс «Обучение грамоте»), во 2-4 классах по 136 часов (4 часа в неделю в каждом классе).

ПЛАНИРУЕМЫЕ ОБРАЗОВАТЕЛЬНЫЕ РЕЗУЛЬТАТЫ

Изучение литературного чтения в 1-4 классах направлено на достижение обучающимися личностных, метапредметных и предметных результатов освоения учебного предмета.

ЛИЧНОСТНЫЕ РЕЗУЛЬТАТЫ

Личностные результаты освоения программы предмета «Литературное чтение» достигаются в процессе единства учебной и воспитательной деятельности, обеспечивающей позитивную динамику развития личности младшего школьника, ориентированную на процессы самопознания, саморазвития и самовоспитания. Личностные результаты освоения программы предмета «Литературное чтение» отражают освоение младшими школьниками социально значимых норм и отношений, развитие позитивного отношения обучающихся к общественным, традиционным, социокультурным и духовно-нравственным ценностям, приобретение опыта применения сформированных представлений и отношений на практике.

Гражданско-патриотическое воспитание:

- становление ценностного отношения к своей Родине – России, малой родине, проявление интереса к изучению родного языка, истории и культуре Российской Федерации, понимание естественной связи прошлого и настоящего в культуре общества;
- осознание своей этнокультурной и российской гражданской идентичности, сопричастности к прошлому, настоящему и будущему своей страны и родного края, проявление уважения к традициям и культуре своего и других народов в процессе восприятия и анализа произведений выдающихся представителей русской литературы и творчества народов России;
- первоначальные представления о человеке как члене общества, о правах и ответственности, уважении и достоинстве человека, о нравственно-этических нормах поведения и правилах межличностных отношений.

Духовно-нравственное воспитание:

- освоение опыта человеческих взаимоотношений, признаки индивидуальности каждого человека, проявление сопереживания, уважения, любви, доброжелательности и других моральных качеств к родным, близким и чужим людям, независимо от их национальности, социального статуса, вероисповедания;
- осознание этических понятий, оценка поведения и поступков персонажей художественных произведений в ситуации нравственного выбора;
- выражение своего видения мира, индивидуальной позиции посредством накопления и систематизации литературных впечатлений, разнообразных по эмоциональной окраске;
- неприятие любых форм поведения, направленных на причинение физического и морального вреда другим людям

Эстетическое воспитание:

- проявление уважительного отношения и интереса к художественной культуре, к различным видам искусства, восприимчивость к разным видам искусства, традициям и творчеству своего и других народов, готовность выражать своё отношение в разных видах художественной деятельности;
- приобретение эстетического опыта слушания, чтения и эмоционально-эстетической оценки произведений фольклора и художественной литературы;
- понимание образного языка художественных произведений, выразительных средств, создающих художественный образ.

Трудовое воспитание:

- осознание ценности труда в жизни человека и общества, ответственное потребление и бережное отношение к результатам труда, навыки участия в различных видах трудовой деятельности, интерес к различным профессиям.

Экологическое воспитание:

- бережное отношение к природе, осознание проблем взаимоотношений человека и животных, отражённых в литературных произведениях;
- неприятие действий, приносящих ей вред.

Ценности научного познания:

- ориентация в деятельности на первоначальные представления о научной картине мира, понимание важности слова как средства создания словесно-художественного образа, способа выражения мыслей, чувств, идей автора;
- овладение смысловым чтением для решения различного уровня учебных и жизненных задач;
- потребность в самостоятельной читательской деятельности, саморазвитии средствами литературы, развитие познавательного интереса, активности, инициативности, любознательности и самостоятельности в познании произведений фольклора и художественной литературы, творчества писателей.

МЕТАПРЕДМЕТНЫЕ РЕЗУЛЬТАТЫ

В результате изучения предмета «Литературное чтение» в начальной школе у обучающихся будут сформированы познавательные универсальные учебные действия:

базовые логические действия:

- сравнивать произведения по теме, главной мысли (морали), жанру, соотносить произведение и его автора, устанавливать основания для сравнения произведений, устанавливать аналогии;
- объединять произведения по жанру, авторской принадлежности;
- определять существенный признак для классификации, классифицировать произведения по темам, жанрам и видам;
- находить закономерности и противоречия при анализе сюжета (композиции), восстанавливать нарушенную последовательность событий (сюжета), составлять аннотацию, отзыв по предложенному алгоритму;
- выявлять недостаток информации для решения учебной (практической) задачи на основе предложенного алгоритма;
- устанавливать причинно-следственные связи в сюжете фольклорного и художественного текста, при составлении плана, пересказе текста, характеристике поступков героев;

базовые исследовательские действия:

- определять разрыв между реальным и желательным состоянием объекта (ситуации) на основе предложенных учителем вопросов;
- формулировать с помощью учителя цель, планировать изменения объекта, ситуации;
- сравнивать несколько вариантов решения задачи, выбирать наиболее подходящий (на основе предложенных критериев);
- проводить по предложенному плану опыт, несложное исследование по установлению особенностей объекта изучения и связей между объектами (часть – целое, причина – следствие);
- формулировать выводы и подкреплять их доказательствами на основе результатов проведённого наблюдения (опыта, классификации, сравнения, исследования);
- прогнозировать возможное развитие процессов, событий и их последствия в аналогичных или сходных ситуациях;

работа с информацией:

- выбирать источник получения информации;
- согласно заданному алгоритму находить в предложенном источнике информацию, представленную в явном виде;
- распознавать достоверную и недостоверную информацию самостоятельно или на основании предложенного учителем способа её проверки;
- соблюдать с помощью взрослых (учителей, родителей (законных представителей) правила информационной безопасности при поиске информации в сети Интернет;
- анализировать и создавать текстовую, видео, графическую, звуковую информацию в соответствии с учебной задачей;
- самостоятельно создавать схемы, таблицы для представления информации.

К концу обучения в начальной школе у обучающегося формируются **коммуникативные** универсальные учебные действия:

общение:

- воспринимать и формулировать суждения, выражать эмоции в соответствии с целями и условиями общения в знакомой среде;
- проявлять уважительное отношение к собеседнику, соблюдать правила ведения диалога и дискуссии;
- признавать возможность существования разных точек зрения;
- корректно и аргументированно высказывать своё мнение;
- строить речевое высказывание в соответствии с поставленной задачей;
- создавать устные и письменные тексты (описание, рассуждение, повествование);
- готовить небольшие публичные выступления;
- подбирать иллюстративный материал (рисунки, фото, плакаты) к тексту выступления.

К концу обучения в начальной школе у обучающегося формируются **регулятивные** универсальные учебные действия:

самоорганизация:

- планировать действия по решению учебной задачи для получения результата;
- выстраивать последовательность выбранных действий;

самоконтроль:

- устанавливать причины успеха/неудач учебной деятельности;
- корректировать свои учебные действия для преодоления ошибок.

Совместная деятельность:

- формулировать краткосрочные и долгосрочные цели (индивидуальные с учётом участия в коллективных задачах) в стандартной (типовой) ситуации на основе предложенного формата планирования, распределения промежуточных шагов и сроков;
- принимать цель совместной деятельности, коллективно строить действия по её достижению: распределять роли, договариваться, обсуждать процесс и результат совместной работы;
- проявлять готовность руководить, выполнять поручения, подчиняться;
- ответственно выполнять свою часть работы;
- оценивать свой вклад в общий результат;
- выполнять совместные проектные задания с опорой на предложенные образцы.

ПРЕДМЕТНЫЕ РЕЗУЛЬТАТЫ

Предметные результаты освоения программы начального общего образования по учебному предмету «Литературное чтение» отражают специфику содержания предметной области, ориентированы на применение знаний, умений и навыков обучающимися в различных учебных ситуациях и жизненных условиях и представлены по годам обучения.

1 КЛАСС

- понимать ценность чтения для решения учебных задач и применения в различных жизненных ситуациях: отвечать на вопрос о важности чтения для личного развития, находить в художественных произведениях отражение нравственных ценностей, традиций, быта разных народов;
- владеть техникой слогового плавного чтения с переходом на чтение целыми словами, читать осознанно вслух целыми словами без пропусков и перестановок букв и слогов доступные для восприятия и небольшие по объёму произведения в темпе не менее 30 слов в минуту (без отметочного оценивания);
- читать наизусть с соблюдением орфоэпических и пунктуационных норм не менее 2 стихотворений о Родине, о детях, о семье, о родной природе в разные времена года;
- различать прозаическую (нестихотворную) и стихотворную речь;
- различать и называть отдельные жанры фольклора (устного народного творчества) и художественной литературы (загадки, пословицы, потешки, сказки (фольклорные и литературные), рассказы, стихотворения);
- понимать содержание прослушанного/прочитанного произведения: отвечать на вопросы по фактическому содержанию произведения;
- владеть элементарными умениями анализа текста прослушанного/прочитанного произведения: определять последовательность событий в произведении, характеризовать поступки (положительные или отрицательные) героя, объяснять значение незнакомого слова с использованием словаря;

- участвовать в обсуждении прослушанного/прочитанного произведения: отвечать на вопросы о впечатлении от произведения, использовать в беседе изученные литературные понятия (автор, герой, тема, идея, заголовок, содержание произведения), подтверждать свой ответ примерами из текста;
- пересказывать (устно) содержание произведения с соблюдением последовательности событий, с опорой на предложенные ключевые слова, вопросы, рисунки, предложенный план;
- читать по ролям с соблюдением норм произношения, расстановки ударения;
- составлять высказывания по содержанию произведения (не менее 3 предложений) по заданному алгоритму;
- сочинять небольшие тексты по предложенному началу и др. (не менее 3 предложений);
- ориентироваться в книге/учебнике по обложке, оглавлению, иллюстрациям;
- выбирать книги для самостоятельного чтения по совету взрослого и с учётом рекомендательного списка, рассказывать о прочитанной книге по предложенному алгоритму;
- обращаться к справочной литературе для получения дополнительной информации в соответствии с учебной задачей.

2 КЛАСС

- объяснять важность чтения для решения учебных задач и применения в различных жизненных ситуациях: переходить от чтения вслух к чтению про себя в соответствии с учебной задачей, обращаться к разным видам чтения (изучающее, ознакомительное, поисковое выборочное, просмотровое выборочное), находить в фольклоре и литературных произведениях отражение нравственных ценностей, традиций, быта, культуры разных народов, ориентироваться в нравственно-этических понятиях в контексте изученных произведений;
- читать вслух целыми словами без пропусков и перестановок букв и слогов доступные по восприятию и небольшие по объёму прозаические и стихотворные произведения в темпе не менее 40 слов в минуту (без отсечного оценивания);
- читать наизусть с соблюдением орфоэпических и пунктуационных норм не менее 3 стихотворений о Родине, о детях, о семье, о родной природе в разные времена года;
- различать прозаическую и стихотворную речь: называть особенности стихотворного произведения (ритм, рифма);
- понимать содержание, смысл прослушанного/прочитанного произведения: отвечать и формулировать вопросы по фактическому содержанию произведения;
- различать и называть отдельные жанры фольклора (считалки, загадки, пословицы, потешки, небылицы, народные песни, скороговорки, сказки о животных, бытовые и волшебные) и художественной литературы (литературные сказки, рассказы, стихотворения, басни);
- владеть элементарными умениями анализа и интерпретации текста: определять тему и главную мысль, воспроизводить последовательность событий в тексте произведения, составлять план текста (вопросный, номинативный);
- описывать характер героя, находить в тексте средства изображения (портрет) героя и выражения его чувств, оценивать поступки героев произведения, устанавливать взаимосвязь между характером героя и его поступками, сравнивать героев одного произведения по предложенным критериям, характеризовать отношение автора к героям, его поступкам;
- объяснять значение незнакомого слова с опорой на контекст и с использованием словаря; находить в тексте примеры использования слов в прямом и переносном значении;
- осознанно применять для анализа текста изученные понятия (автор, литературный герой, тема, идея, заголовок, содержание произведения, сравнение, эпитет);
- участвовать в обсуждении прослушанного/прочитанного произведения: понимать жанровую принадлежность произведения, формулировать устно простые выводы, подтверждать свой ответ примерами из текста;
- пересказывать (устно) содержание произведения подробно, выборочно, от лица героя, от третьего лица;
- читать по ролям с соблюдением норм произношения, расстановки ударения, инсценировать небольшие эпизоды из произведения;
- составлять высказывания на заданную тему по содержанию произведения (не менее 5 предложений);
- сочинять по аналогии с прочитанным загадки, небольшие сказки, рассказы;
- ориентироваться в книге/учебнике по обложке, оглавлению, аннотации, иллюстрациям, предисловию, условным обозначениям;

- выбирать книги для самостоятельного чтения с учётом рекомендательного списка, используя картотеки, рассказывать о прочитанной книге;
- использовать справочную литературу для получения дополнительной информации в соответствии с учебной задачей.

3 КЛАСС

- отвечать на вопрос о культурной значимости устного народного творчества и художественной литературы, находить в фольклоре и литературных произведениях отражение нравственных ценностей, традиций, быта, культуры разных народов, ориентироваться в нравственно-этических понятиях в контексте изученных произведений;
- читать вслух и про себя в соответствии с учебной задачей, использовать разные виды чтения (изучающее, ознакомительное, поисковое выборочное, просмотровое выборочное);
- читать вслух целыми словами без пропусков и перестановок букв и слогов доступные по восприятию и небольшие по объёму прозаические и стихотворные произведения в темпе не менее 60 слов в минуту (без отсечного оценивания);
- читать наизусть не менее 4 стихотворений в соответствии с изученной тематикой произведений;
- различать художественные произведения и познавательные тексты;
- различать прозаическую и стихотворную речь: называть особенности стихотворного произведения (ритм, рифма, строфа), отличать лирическое произведение от эпического;
- понимать жанровую принадлежность, содержание, смысл прослушанного/прочитанного произведения: отвечать и формулировать вопросы к учебным и художественным текстам;
- различать и называть отдельные жанры фольклора (считалки, загадки, пословицы, потешки, небылицы, народные песни, скороговорки, сказки о животных, бытовые и волшебные) и художественной литературы (литературные сказки, рассказы, стихотворения, басни), приводить примеры произведений фольклора разных народов России;
- владеть элементарными умениями анализа и интерпретации текста: формулировать тему и главную мысль, определять последовательность событий в тексте произведения, выявлять связь событий, эпизодов текста; составлять план текста (вопросный, номинативный, цитатный);
- характеризовать героев, описывать характер героя, давать оценку поступкам героев, составлять портретные характеристики персонажей; выявлять взаимосвязь между поступками, мыслями, чувствами героев, сравнивать героев одного произведения и сопоставлять их поступки по предложенным критериям (по аналогии или по контрасту);
- отличать автора произведения от героя и рассказчика, характеризовать отношение автора к героям, поступкам, описанной картине, находить в тексте средства изображения героев (портрет), описание пейзажа и интерьера;
- объяснять значение незнакомого слова с опорой на контекст и с использованием словаря; находить в тексте примеры использования слов в прямом и переносном значении, средств художественной выразительности (сравнение, эпитет, олицетворение);
- осознанно применять изученные понятия (автор, мораль басни, литературный герой, персонаж, характер, тема, идея, заголовок, содержание произведения, эпизод, смысловые части, композиция, сравнение, эпитет, олицетворение);
- участвовать в обсуждении прослушанного/прочитанного произведения: строить монологическое и диалогическое высказывание с соблюдением орфоэпических и пунктуационных норм, устно и письменно формулировать простые выводы, подтверждать свой ответ примерами из текста; использовать в беседе изученные литературные понятия;
- пересказывать произведение (устно) подробно, выборочно, сжато (кратко), от лица героя, с изменением лица рассказчика, от третьего лица;
- при анализе и интерпретации текста использовать разные типы речи (повествование, описание, рассуждение) с учётом специфики учебного и художественного текстов;
- читать по ролям с соблюдением норм произношения, инсценировать небольшие эпизоды из произведения;
- составлять устные и письменные высказывания на основе прочитанного/прослушанного текста на заданную тему по содержанию произведения (не менее 8 предложений), корректировать собственный письменный текст;
- составлять краткий отзыв о прочитанном произведении по заданному алгоритму;
- сочинять тексты, используя аналогии, иллюстрации, придумывать продолжение прочитанного произведения;

- использовать в соответствии с учебной задачей аппарат издания (обложку, оглавление, аннотацию, иллюстрации, предисловие, приложения, сноски, примечания);
- выбирать книги для самостоятельного чтения с учётом рекомендательного списка, используя картотеки, рассказывать о прочитанной книге;
- использовать справочные издания, в том числе верифицированные электронные образовательные и информационные ресурсы, включённые в федеральный перечень.

4 КЛАСС

- осознавать значимость художественной литературы и фольклора для всестороннего развития личности человека, находить в произведениях отражение нравственных ценностей, фактов бытовой и духовной культуры народов России и мира, ориентироваться в нравственно-этических понятиях в контексте изученных произведений;
- демонстрировать интерес и положительную мотивацию к систематическому чтению и слушанию художественной литературы и произведений устного народного творчества: формировать собственный круг чтения;
- читать вслух и про себя в соответствии с учебной задачей, использовать разные виды чтения (изучающее, ознакомительное, поисковое выборочное, просмотровое выборочное);
- читать вслух целыми словами без пропусков и перестановок букв и слогов доступные по восприятию и небольшие по объёму прозаические и стихотворные произведения в темпе не менее 80 слов в минуту (без отсчётного оценивания);
- читать наизусть не менее 5 стихотворений в соответствии с изученной тематикой произведений;
- различать художественные произведения и познавательные тексты;
- различать прозаическую и стихотворную речь: называть особенности стихотворного произведения (ритм, рифма, строфа), отличать лирическое произведение от эпического;
- понимать жанровую принадлежность, содержание, смысл прослушанного/прочитанного произведения: отвечать и формулировать вопросы (в том числе проблемные) к познавательным, учебным и художественным текстам;
- различать и называть отдельные жанры фольклора (считалки, загадки, пословицы, потешки, небылицы, народные песни, скороговорки, сказки о животных, бытовые и волшебные), приводить примеры произведений фольклора разных народов России;
- соотносить читаемый текст с жанром художественной литературы (литературные сказки, рассказы, стихотворения, басни), приводить примеры разных жанров литературы России и стран мира;
- владеть элементарными умениями анализа и интерпретации текста: определять тему и главную мысль, последовательность событий в тексте произведения, выявлять связь событий, эпизодов текста;
- характеризовать героев, давать оценку их поступкам, составлять портретные характеристики персонажей, выявлять взаимосвязь между поступками и мыслями, чувствами героев, сравнивать героев одного произведения по самостоятельно выбранному критерию (по аналогии или по контрасту), характеризовать собственное отношение к героям, поступкам; находить в тексте средства изображения героев (портрет) и выражения их чувств, описание пейзажа и интерьера, устанавливать причинно-следственные связи событий, явлений, поступков героев;
- объяснять значение незнакомого слова с опорой на контекст и с использованием словаря; находить в тексте примеры использования слов в прямом и переносном значении, средства художественной выразительности (сравнение, эпитет, олицетворение, метафора);
- осознанно применять изученные понятия (автор, мораль басни, литературный герой, персонаж, характер, тема, идея, заголовок, содержание произведения, эпизод, смысловые части, композиция, сравнение, эпитет, олицетворение, метафора, лирика, эпос, образ);
- участвовать в обсуждении прослушанного/прочитанного произведения: строить монологическое и диалогическое высказывание с соблюдением норм русского литературного языка (норм произношения, словоупотребления, грамматики); устно и письменно формулировать простые выводы на основе прослушанного/прочитанного текста, подтверждать свой ответ примерами из текста;
- составлять план текста (вопросный, номинативный, цитатный), пересказывать (устно) подробно, выборочно, сжато (кратко), от лица героя, с изменением лица рассказчика, от третьего лица;
- читать по ролям с соблюдением норм произношения, расстановки ударения, инсценировать небольшие эпизоды из произведения;
- составлять устные и письменные высказывания на заданную тему по содержанию произведения (не менее 10 предложений), писать сочинения на заданную тему, используя разные типы речи

(повествование, описание, рассуждение), корректировать собственный текст с учётом правильности, выразительности письменной речи;

- составлять краткий отзыв о прочитанном произведении по заданному алгоритму;
- сочинять по аналогии с прочитанным, составлять рассказ по иллюстрациям, от имени одного из героев, придумывать продолжение прочитанного произведения (не менее 10 предложений);
- использовать в соответствии с учебной задачей аппарат издания (обложку, оглавление, аннотацию, иллюстрации, предисловие, приложения, сноски, примечания);
- выбирать книги для самостоятельного чтения с учётом рекомендательного списка, используя библиотеку, рассказывать о прочитанной книге;
- использовать справочную литературу, электронные образовательные и информационные ресурсы информационно-коммуникационной сети Интернет (в условиях контролируемого входа), для получения дополнительной информации в соответствии с учебной задачей.

СОДЕРЖАНИЕ УЧЕБНОГО ПРЕДМЕТА

1 КЛАСС

Обучение грамоте[1]

Развитие речи

Составление небольших рассказов на основе собственных игр, занятий. Участие в диалоге. Понимание текста при его прослушивании и при самостоятельном чтении вслух.

Фонетика

Звуки речи. Единство звукового состава слова и его значения. Установление последовательности звуков в слове и определение количества звуков.

Чтение

Слоговое чтение (ориентация на букву, обозначающую гласный звук). Плавное слоговое чтение и чтение целыми словами со скоростью, соответствующей индивидуальному темпу. Осознанное чтение слов, словосочетаний, предложений. Чтение с интонациями и паузами в соответствии со знаками препинания. Выразительное чтение на материале небольших прозаических текстов и стихотворений.

Орфоэпическое чтение (при переходе к чтению целыми словами). Орфографическое чтение (проговаривание) как средство самоконтроля при письме под диктовку и при списывании.

СИСТЕМАТИЧЕСКИЙ КУРС

Сказка фольклорная (народная) и литературная (авторская). Восприятие текста произведений художественной литературы и устного народного творчества (не менее четырёх произведений). Фольклорная и литературная (авторская) сказка: сходство и различия. Реальность и волшебство в сказке. Событийная сторона сказок: последовательность событий в фольклорной (народной) и литературной (авторской) сказке. Отражение сюжета в иллюстрациях. Герои сказочных произведений. Нравственные ценности и идеи, традиции, быт, культура в русских народных и литературных (авторских) сказках, поступки, отражающие нравственные качества (отношение к природе, людям, предметам).

Произведения для чтения: народные сказки о животных «Лисица и тетерев», «Лиса и рак», литературные (авторские) сказки К.Д. Ушинский «Петух и собака», сказки В.Г.Сутеева «Кораблик», «Под грибом» и другие (по выбору).

Произведения о детях и для детей. Понятие «тема произведения» (общее представление): чему посвящено, о чём рассказывает. Главная мысль произведения: его основная идея (чему учит? какие качества воспитывает?). Произведения одной темы, но разных жанров: рассказ, стихотворение, сказка (общее представление на примере не менее шести произведений К. Д. Ушинского, Л. Н. Толстого, Е. А. Пермяка, В. А. Осеевой, А. Л. Барто, Ю. И. Ермолаева). Характеристика героя произведения, общая оценка поступков. Понимание заголовка произведения, его соотношения с содержанием произведения и его идеями. Осознание нравственно-этических понятий: друг, дружба, забота, труд, взаимопомощь.

Произведения для чтения: К.Д. Ушинский «Худо тому, кто добра не делает никому», Л.Н. Толстой «Косточка», Е.А. Пермяк «Горопливый ножик»,

В.А. Осеева «Три товарища», А.Л. Барто «Я – лишний», Ю.И. Ермолаев «Лучший друг» и другие (по выбору).

Произведения о родной природе. Восприятие и самостоятельное чтение поэтических произведений о природе (на примере трёх-четырёх доступных произведений А. К. Толстого, А. Н. Плещеева, Е. Ф. Трутневой, С. Я. Маршака и др.). Тема поэтических произведений: звуки и краски природы, времена года, человек и природа; Родина, природа родного края. Особенности стихотворной речи, сравнение с прозаической: рифма, ритм (практическое ознакомление). Настроение, которое рождает поэтическое произведение. Отражение нравственной идеи в произведении: любовь к Родине, природе родного края. Иллюстрация к произведению

как отражение эмоционального отклика на произведение. Выразительное чтение поэзии. Роль интонации при выразительном чтении. Интонационный рисунок выразительного чтения: ритм, темп, сила голоса.

Устное народное творчество – малые фольклорные жанры (не менее шести произведений). Многообразие малых жанров устного народного творчества: потешка, загадка, пословица, их назначение (веселить, потешать, играть, поучать). Особенности разных малых фольклорных жанров. Потешка – игровой народный фольклор. Загадки – средство воспитания живости ума, сообразительности. Пословицы – проявление народной мудрости, средство воспитания понимания жизненных правил.

Произведения для чтения: потешки, загадки, пословицы.

Произведения о братьях наших меньших (трёх-четырёх авторов по выбору) – герои произведений. Цель и назначение произведений о взаимоотношениях человека и животных – воспитание добрых чувств и бережного отношения к животным. Виды текстов: художественный и научно-познавательный, их сравнение. Характеристика героя: описание его внешности. Осознание нравственно-этических понятий: любовь и забота о животных.

Произведения для чтения: В.В. Бианки «Лис и Мышонок», Е.И. Чарушин «Про Томку», М.М. Пришвин «Ёж», Н.И. Сладков «Лисица и Ёж» и другие.

Произведения о маме. Восприятие и самостоятельное чтение произведений о маме (не менее одного автора по выбору, на примере доступных произведений Е. А. Благиной, А. Л. Барто, А. В. Митяева и др.). Осознание нравственно-этических понятий: чувство любви как привязанность одного человека к другому (матери к ребёнку, детей к матери, близким), проявление любви и заботы о родных людях.

Произведения для чтения: Е.А. Благина «Посидим в тишине», А.Л. Барто «Мама», А.В. Митяев «За что я люблю маму» и другие (по выбору).

Фольклорные и авторские произведения о чудесах и фантазии (не менее трёх произведений). Способность автора произведения замечать чудесное в каждом жизненном проявлении, необычное в обычных явлениях окружающего мира. Сочетание в произведении реалистических событий с необычными, сказочными, фантастическими.

Произведения для чтения: Р.С. Сеф «Чудо», В.В. Лунин «Я видел чудо», Б.В. Заходер «Моя Вообразия», Ю.П. Мориц «Сто фантазий» и другие (по выбору).

Библиографическая культура (работа с детской книгой). Представление о том, что книга – источник необходимых знаний. Обложка, оглавление, иллюстрации – элементы ориентировки в книге. Умение использовать тематический каталог при выборе книг в библиотеке.

Изучение литературного чтения в 1 классе способствует освоению на пропедевтическом уровне ряда универсальных учебных действий: познавательных универсальных учебных действий, коммуникативных универсальных учебных действий, регулятивных универсальных учебных действий, совместной деятельности.

Базовые логические действия как часть познавательных универсальных учебных действий способствуют формированию умений:

- читать вслух целыми словами без пропусков и перестановок букв и слогов доступные по восприятию и небольшие по объёму прозаические и стихотворные произведения;
- понимать фактическое содержание прочитанного или прослушанного текста;
- ориентироваться в терминах и понятиях: фольклор, малые фольклорные жанры, тема, идея, заголовок, содержание произведения, сказка (фольклорная и литературная), автор, герой, рассказ, стихотворение (в пределах изученного);
- различать и группировать произведения по жанрам (загадки, пословицы, сказки (фольклорная и литературная), стихотворение, рассказ);
- анализировать текст: определять тему, устанавливать последовательность событий в произведении, характеризовать героя, давать положительную или отрицательную оценку его поступкам, задавать вопросы по фактическому содержанию;
- сравнивать произведения по теме, настроению, которое оно вызывает.

Работа с информацией как часть познавательных универсальных учебных действий способствует формированию умений:

- понимать, что текст произведения может быть представлен в иллюстрациях, различных видах зрительного искусства (фильм, спектакль и другие);
- соотносить иллюстрацию с текстом произведения, читать отрывки из текста, которые соответствуют иллюстрации.

Коммуникативные универсальные учебные действия способствуют формированию умений:

- читать наизусть стихотворения, соблюдать орфоэпические и пунктуационные нормы;
- участвовать в беседе по обсуждению прослушанного или прочитанного текста: слушать собеседника, отвечать на вопросы, высказывать своё отношение к обсуждаемой проблеме;

• пересказывать (устно) содержание произведения с опорой на вопросы, рисунки, предложенный план;

- объяснять своими словами значение изученных понятий;
- описывать своё настроение после слушания (чтения) стихотворений, сказок, рассказов.

Регулятивные универсальные учебные действия способствуют формированию умений:

• понимать и удерживать поставленную учебную задачу, в случае необходимости обращаться за помощью к учителю;

- проявлять желание самостоятельно читать, совершенствовать свой навык чтения;
- с помощью учителя оценивать свои успехи (трудности) в освоении читательской деятельности.

Совместная деятельность способствует формированию умений:

- проявлять желание работать в парах, небольших группах;
- проявлять культуру взаимодействия, терпение, умение договариваться, ответственно выполнять свою часть работы.

2 КЛАСС

О нашей Родине. Круг чтения: произведения о Родине (на примере не менее трёх стихотворений И. С. Никитина, Ф. П. Савинова, А. А. Прокофьева и др.). Патриотическое звучание произведений о родном крае и природе. Отражение в произведениях нравственно-этических понятий: любовь к Родине, родному краю, Отечеству. Анализ заголовка, соотнесение его с главной мыслью и идеей произведения. Иллюстрация к произведению как отражение эмоционального отклика на произведение. Отражение темы. Родины в изобразительном искусстве (пейзажи И. И. Левитана, И. И. Шишкина, В. Д. Поленова и др.).

Произведения для чтения: И.С. Никитин «Русь», Ф.П. Савинов «Родина», А.А. Прокофьев «Родина» и другие (по выбору).

Фольклор (устное народное творчество). Произведения малых жанров фольклора (потешки, считалки, пословицы, скороговорки, небылицы, загадки по выбору). Шуточные фольклорные произведения – скороговорки, небылицы. Особенности скороговорок, их роль в речи. Игра со словом, «перевёртыш событий» как основа построения небылиц. Ритм и счёт – основные средства выразительности и построения считалки. Народные песни, их особенности. Загадка как жанр фольклора, тематические группы загадок. Сказка – выражение народной мудрости, нравственная идея фольклорных сказок. Особенности сказок разного вида (о животных, бытовые, волшебные). Особенности сказок о животных: сказки народов России. Бытовая сказка: герои, место действия, особенности построения и языка. Диалог в сказке. Понятие о волшебной сказке (общее представление): наличие присказки, постоянные эпитеты, волшебные герои. Фольклорные произведения народов России: отражение в сказках народного быта и культуры.

Произведения для чтения: потешки, считалки, пословицы, скороговорки, загадки, народные песни, русская народная сказка «Каша из топора», русская народная сказка «У страха глаза велики», русская народная сказка «Зимовье зверей», русская народная сказка «Снегурочка», сказки народов России (1-2 произведения) и другие.

Звуки и краски родной природы в разные времена года. Тема природы в разные времена года (осень, зима, весна, лето) в произведениях литературы (по выбору, не менее пяти авторов). Эстетическое восприятие явлений природы (звуки, краски времён года). Средства выразительности при описании природы: сравнение и эпитет. Настроение, которое создаёт пейзажная лирика. Иллюстрация как отражение эмоционального отклика на произведение. Отражение темы «Времена года» в картинах художников (на примере пейзажей И. И. Левитана, В. Д. Поленова, А. И. Куинджи, И. И. Шишкина и др.) и музыкальных произведениях (например, произведения П. И. Чайковского, А. Вивальди и др.).

Произведения для чтения: А.С. Пушкин «Уж небо осенью дышало...», «Вот север, тучи нагоняя...», А.А. Плещеев «Осень», А.К. Толстой «Осень. Обсыпается наш сад...», М.М. Пришвин «Осеннее утро», Г.А. Скребицкий «Четыре художника», Ф.И. Тютчев «Чародейкою Зимою», «Зима недаром злится», И.С. Соколов-Микитов «Зима в лесу», С.А. Есенин «Поёт зима – аукает...», И.З. Суриков «Лето» и другие.

О детях и дружбе. Круг чтения: тема дружбы в художественном произведении (расширение круга чтения: не менее четырёх произведений Н.Н. Носова, В.А. Осеевой, В.Ю. Драгунского, В.В. Лунина и др.). Отражение в произведениях нравственно-этических понятий: дружба, терпение, уважение, помощь друг другу. Главная мысль произведения. Герой произведения (введение понятия «главный герой»), его характеристика (портрет), оценка поступков.

Произведения для чтения: Л.Н. Толстой «Филиппок», Е.А. Пермяк «Две пословицы», Ю.И. Ермолаев «Два пирожных», В.А. Осеева «Синие листья», Н.Н. Носов «На горке», «Заплатка», А.Л. Барто «Катя», В.В. Лунин «Я и Вовка», В.Ю. Драгунский «Тайное становится явным» и другие (по выбору).

Мир сказок. Фольклорная (народная) и литературная (авторская) сказка: «бродячие» сюжеты (произведения по выбору, не менее четырёх). Фольклорная основа авторских сказок: сравнение сюжетов,

героев, особенностей языка. Составление плана произведения: части текста, их главные темы. Иллюстрации, их значение в раскрытии содержания произведения.

Произведения для чтения: народная сказка «Золотая рыбка», А.С. Пушкин «Сказка о рыбаке и рыбке», народная сказка «Морозко», В.Ф. Одоевский «Мороз Иванович», В.И. Даль «Девочка Снегурочка» и другие.

О братьях наших меньших. Жанровое многообразие произведений о животных (песни, загадки, сказки, басни, рассказы, стихотворения; произведения по выбору, не менее пяти авторов). Дружба людей и животных – тема литературы (произведения Е. И. Чарушина, В. В. Бианки, С. В. Михалкова, Б. С. Житкова, М. М. Пришвина и др.). Отражение образов животных в фольклоре (русские народные песни, загадки, сказки). Герои стихотворных и прозаических произведений о животных. Описание животных в художественном и научно-познавательном тексте. Нравственно-этические понятия: отношение человека к животным (любовь и забота). Особенности басни как жанра литературы, прозаические и стихотворные басни (на примере произведений И. А. Крылова, Л. Н. Толстого). Мораль басни как нравственный урок (поучение). Знакомство с художниками-иллюстраторами, анималистами (без использования термина): Е. И. Чарушин, В. В. Бианки.

Произведения для чтения: И.А. Крылов «Лебедь, Щука и Рак», Л.Н. Толстой «Лев и мышь», М.М. Пришвин «Ребята и утята», Б.С. Житков «Храбрый утёнок», В.Д. Берестов «Кошкин щенок», В.В. Бианки «Музыкант», Е.И. Чарушин «Страшный рассказ», С.В. Михалков «Мой щенок» и другие (по выбору).

О наших близких, о семье. Тема семьи, детства, взаимоотношений взрослых и детей в творчестве писателей и фольклорных произведениях (по выбору). Отражение нравственных семейных ценностей в произведениях о семье: любовь и сопереживание, уважение и внимание к старшему поколению, радость общения и защищённость в семье. Тема художественных произведений: Международный женский день, День Победы.

Произведения для чтения: Л.Н. Толстой «Отец и сыновья», А.А. Плещеев «Песня матери», В.А. Осеева «Сыновья», С.В. Михалков «Быль для детей», С.А. Баруздин «Салют» и другое (по выбору).

Зарубежная литература. Круг чтения: литературная (авторская) сказка (не менее двух произведений): зарубежные писатели-сказочники (Ш. Перро, Х.-К. Андерсен и др.). Характеристика авторской сказки: герои, особенности построения и языка. Сходство тем и сюжетов сказок разных народов. Составление плана художественного произведения: части текста, их главные темы. Иллюстрации, их значение в раскрытии содержания произведения.

Произведения для чтения: Ш. Перро «Кот в сапогах», Х.-К. Андерсен «Пятеро из одного стручка» и другие (по выбору).

Библиографическая культура (работа с детской книгой и справочной литературой). Книга как источник необходимых знаний. Элементы книги: содержание или оглавление, аннотация, иллюстрация. Выбор книг на основе рекомендательного списка, тематические картотеки библиотеки. Книга учебная, художественная, справочная.

Изучение литературного чтения во 2 классе способствует освоению на пропедевтическом уровне ряда универсальных учебных действий: познавательных универсальных учебных действий, коммуникативных универсальных учебных действий, регулятивных универсальных учебных действий, совместной деятельности.

Базовые логические и исследовательские действия как часть познавательных универсальных учебных действий способствуют формированию умений:

- читать вслух целыми словами без пропусков и перестановок букв и слогов доступные по восприятию и небольшие по объёму прозаические и стихотворные произведения (без отсечного оценивания);

- сравнивать и группировать различные произведения по теме (о Родине, о родной природе, о детях, о животных, о семье, о чудесах и превращениях), по жанрам (произведения устного народного творчества, сказка (фольклорная и литературная), рассказ, басня, стихотворение);
- характеризовать (кратко) особенности жанров (произведения устного народного творчества, литературная сказка, рассказ, басня, стихотворение);

- анализировать текст сказки, рассказа, басни: определять тему, главную мысль произведения, находить в тексте слова, подтверждающие характеристику героя, оценивать его поступки, сравнивать героев по предложенному алгоритму, устанавливать последовательность событий (действий) в сказке и рассказе;

- анализировать текст стихотворения: называть особенности жанра (ритм, рифма), находить в тексте сравнения, эпитеты, слова в переносном значении, объяснять значение незнакомого слова с опорой на контекст и по словарю.

Работа с информацией как часть познавательных универсальных учебных действий способствует формированию умений:

- соотносить иллюстрации с текстом произведения;

- ориентироваться в содержании книги, каталоге, выбирать книгу по автору, каталогу на основе рекомендованного списка;
- по информации, представленной в оглавлении, в иллюстрациях предполагать тему и содержание книги;
- пользоваться словарями для уточнения значения незнакомого слова.

Коммуникативные универсальные учебные действия способствуют формированию умений:

- участвовать в диалоге: отвечать на вопросы, кратко объяснять свои ответы, дополнять ответы других участников, составлять свои вопросы и высказывания
- на заданную тему;
- пересказывать подробно и выборочно прочитанное произведение;
- обсуждать (в парах, группах) содержание текста, формулировать (устно) простые выводы на основе прочитанного (прослушанного) произведения;
- описывать (устно) картины природы;
- сочинять по аналогии с прочитанным загадки, рассказы, небольшие сказки;
- участвовать в инсценировках и драматизации отрывков из художественных произведений.

Регулятивные универсальные учебные действия способствуют формированию умений:

- оценивать своё эмоциональное состояние, возникшее при прочтении (слушании) произведения;
- удерживать в памяти последовательность событий прослушанного (прочитанного) текста;
- контролировать выполнение поставленной учебной задачи при чтении (слушании) произведения;
- проверять (по образцу) выполнение поставленной учебной задачи.

Совместная деятельность способствует формированию умений:

- выбирать себе партнёров по совместной деятельности;
- распределять работу, договариваться, приходить к общему решению, отвечать за общий результат работы.

3 КЛАСС

О Родине и её истории. Любовь к Родине и её история – важные темы произведений литературы (произведения одного-двух авторов по выбору). Чувство любви к Родине, сопричастность к прошлому и настоящему своей страны и родного края – главные идеи, нравственные ценности, выраженные в произведениях о Родине. Образ Родины в стихотворных и прозаических произведениях писателей и поэтов XIX и XX веков. Осознание нравственно-этических понятий: любовь к родной стороне, малой родине, гордость за красоту и величие своей Отчизны. Роль и особенности заголовка произведения. Репродукции картин как иллюстрации к произведениям о Родине. Использование средств выразительности при чтении вслух: интонация, темп, ритм, логические ударения.

Произведения для чтения: К.Д. Ушинский «Наше отечество», М.М. Пришвин «Моя Родина», С.А. Васильев «Россия», Н.П. Кончаловская «Наша древняя столица» (отрывки) и другое (по выбору).

Фольклор (устное народное творчество). Круг чтения: малые жанры фольклора (пословицы, потешки, считалки, небылицы, скороговорки, загадки, по выбору). Знакомство с видами загадок. Пословицы народов России (значение, характеристика, нравственная основа). Книги и словари, созданные В. И. Далем. Активный словарь устной речи: использование образных слов, пословиц и поговорок, крылатых выражений. Нравственные ценности в фольклорных произведениях народов России.

Фольклорная сказка как отражение общечеловеческих ценностей и нравственных правил. Виды сказок (о животных, бытовые, волшебные). Художественные особенности сказок: построение (композиция), язык (лексика). Характеристика героя, волшебные помощники, иллюстрация как отражение сюжета волшебной сказки (картины В. М. Васнецова, И. Я. Билибина и др.). Отражение в сказках народного быта и культуры. Составление плана сказки.

Круг чтения: народная песня. Чувства, которые рождают песни, темы песен. Описание картин природы как способ рассказать в песне о родной земле. Былина как народный песенный сказ о важном историческом событии. Фольклорные особенности жанра былин: язык (напевность исполнения, выразительность), характеристика главного героя (где жил, чем занимался, какими качествами обладал). Характеристика былин как героического песенного сказа, их особенности (тема, язык). Язык былин, устаревшие слова, их место в былине и представление в современной лексике. Репродукции картин как иллюстрации к эпизодам фольклорного произведения.

Произведения для чтения: малые жанры фольклора, русская народная сказка «Иван-царевич и серый волк», былина об Илье Муромце и другие (по выбору).

Творчество А. С. Пушкина. А. С. Пушкин – великий русский поэт. Лирические произведения А. С. Пушкина: средства художественной выразительности (сравнение, эпитет); рифма, ритм. Литературные сказки А. С. Пушкина в стихах («Сказка о царе Салтане, о сыне его славном и могучем богатыре князе Гвидоне Салтановиче и о прекрасной царевне Лебеди» и другие по выбору). Нравственный смысл произведения, структура сказочного текста, особенности сюжета, приём повтора как основа изменения сюжета. Связь пушкинских сказок с фольклорными. Положительные и отрицательные герои, волшебные помощники, язык авторской сказки. И. Я. Билибин – иллюстратор сказок А. С. Пушкина.

Произведения для чтения: А.С. Пушкин «Сказка о царе Салтане, о сыне его славном и могучем богатыре князе Гвидоне Салтановиче и о прекрасной царевне Лебеди», «В тот год осенняя погода...», «Опрятней модного паркета...» и другие (по выбору).

Творчество И. А. Крылова. Басня – произведение-поучение, которое помогает увидеть свои и чужие недостатки. Иносказание в баснях И. А. Крылов – великий русский баснописец. Басни И. А. Крылова (не менее двух): назначение, темы и герои, особенности языка. Явная и скрытая мораль басен. Использование крылатых выражений в речи.

Произведения для чтения: И.А. Крылов «Ворона и Лисица», «Лисица и виноград», «Мартышка и очки» и другие (по выбору).

Картины природы в произведениях поэтов и писателей XIX–XX веков. Лирические произведения как способ передачи чувств людей, автора. Картины природы в произведениях поэтов и писателей (не менее пяти авторов по выбору): Ф. И. Тютчева, А. А. Фета, А. Н. Майкова, Н. А. Некрасова, А. А. Блока, И. А. Бунина, С. А. Есенина, А. П. Чехова, К. Г. Паустовского и др. Чувства, вызываемые лирическими произведениями. Средства выразительности в произведениях лирики: эпитеты, синонимы, антонимы, сравнения. Звукопись, её выразительное значение. Олицетворение как одно из средств выразительности лирического произведения. Живописные полотна как иллюстрация к лирическому произведению: пейзаж. Сравнение средств создания пейзажа в тексте-описании (эпитеты, сравнения, олицетворения), в изобразительном искусстве (цвет, композиция), в произведениях музыкального искусства (тон, темп, мелодия).

Произведения для чтения: Ф.И. Тютчев «Есть в осени первоначальной...», А.А. Фет «Кот поёт, глаза прищура», «Мама! Глянь-ка из окошка...», А.Н. Майков «Осень», С.А. Есенин «Берёза», Н.А. Некрасов «Железная дорога» (отрывок), А.А. Блок «Ворона», И.А. Бунин «Первый снег» и другие (по выбору).

Творчество Л. Н. Толстого. Жанровое многообразие произведений Л. Н. Толстого: сказки, рассказы, басни, быль (не менее трёх произведений). Рассказ как повествование: связь содержания с реальным событием. Структурные части произведения (композиция): начало, завязка действия, кульминация, развязка. Эпизод как часть рассказа. Различные виды планов. Сюжет рассказа: основные события, главные герои, действующие лица, различие рассказчика и автора произведения. Художественные особенности текста-описания, текста-рассуждения.

Произведения для чтения: Л.Н. Толстой «Лебеди», «Зайцы», «Прыжок», «Акула» и другие.

Литературная сказка. Литературная сказка русских писателей (не менее двух). Круг чтения: произведения В. М. Гаршина, М. Горького, И. С. Соколова-Микитова и др. Особенности авторских сказок (сюжет, язык, герои). Составление аннотации.

Произведения для чтения: В.М. Гаршин «Лягушка-путешественница», И.С. Соколов-Микитов «Листопадничек», М. Горький «Случай с Евсейкой» и другие (по выбору).

Произведения о взаимоотношениях человека и животных. Человек и его отношения с животными: верность, преданность, забота и любовь. Круг чтения: произведения Д. Н. Мамина-Сибиряка, К. Г. Паустовского, М. М. Пришвина, Б. С. Житкова. Особенности рассказа: тема, герои, реальность событий, композиция, объекты описания (портрет героя, описание интерьера).

Произведения для чтения: Б.С. Житков «Про обезьянку», К.Г. Паустовский «Барсучий нос», «Кот-ворюга», Д.Н. Мамин-Сибиряк «Приёмыш» и другое (по выбору).

Произведения о детях. Дети – герои произведений: раскрытие тем «Разные детские судьбы», «Дети на войне». Отличие автора от героя и рассказчика. Герой художественного произведения: время и место проживания, особенности внешнего вида и характера. Историческая обстановка как фон создания произведения: судьбы крестьянских детей, дети на войне (произведения по выбору двух-трёх авторов). Основные события сюжета, отношение к ним героев произведения. Оценка нравственных качеств, проявляющихся в военное время.

Произведения для чтения: Л. Пантелеев «На ялике», А. Гайдар «Тимур и его команда» (отрывки), Л. Кассиль и другие (по выбору).

Юмористические произведения. Комичность как основа сюжета. Герой юмористического произведения. Средства выразительности текста юмористического содержания: преувеличение. Авторы юмористических рассказов (не менее двух произведений): Н. Н. Носов, В.Ю. Драгунский, М. М. Зощенко и др.

Произведения для чтения: В.Ю. Драгунский «Денискины рассказы» (1-2 произведения), Н.Н. Носов «Весёлая семейка» (1-2 рассказа из цикла) и другие (по выбору).

Зарубежная литература. Круг чтения (произведения двух-трёх авторов по выбору): литературные сказки Ш. Перро, Х.-К. Андерсена, Р. Киплинга. Особенности авторских сказок (сюжет, язык, герои). Рассказы о животных зарубежных писателей. Известные переводчики зарубежной литературы: С. Я. Маршак, К. И. Чуковский, Б. В. Заходер.

Произведения для чтения: Х.-К. Андерсен «Гадкий утёнок», Ш. Перро «Подарок феи» и другие (по выбору).

Библиографическая культура (работа с детской книгой и справочной литературой). Ценность чтения художественной литературы и фольклора, осознание важности читательской деятельности. Использование с учётом учебных задач аппарата издания (обложка, оглавление, аннотация, предисловие, иллюстрации). Правила юного читателя. Книга как особый вид искусства. Общее представление о первых книгах на Руси, знакомство с рукописными книгами.

Изучение литературного чтения в 3 классе способствует освоению ряда универсальных учебных действий: познавательных универсальных учебных действий, коммуникативных универсальных учебных действий, регулятивных универсальных учебных действий, совместной деятельности.

Базовые логические и исследовательские действия как часть познавательных универсальных учебных действий способствуют формированию умений:

- читать доступные по восприятию и небольшие по объёму прозаические и стихотворные произведения (без отметочного оценивания);
- различать сказочные и реалистические, лирические и эпические, народные и авторские произведения;
- анализировать текст: обосновывать принадлежность к жанру, определять тему и главную мысль, делить текст на части, озаглавливать их, находить в тексте заданный эпизод, определять композицию произведения, характеризовать героя;
- конструировать план текста, дополнять и восстанавливать нарушенную последовательность;
- сравнивать произведения, относящиеся к одной теме, но разным жанрам; произведения одного жанра, но разной тематики;
- исследовать текст: находить описания в произведениях разных жанров (портрет, пейзаж, интерьер).

Работа с информацией как часть познавательных универсальных учебных действий способствуют формированию умений:

- сравнивать информацию словесную (текст), графическую или изобразительную (иллюстрация), звуковую (музыкальное произведение);
- подбирать иллюстрации к тексту, соотносить произведения литературы и изобразительного искусства по тематике, настроению, средствам выразительности;
- выбирать книгу в библиотеке в соответствии с учебной задачей; составлять аннотацию.

Коммуникативные универсальные учебные действия способствуют формированию умений:

- читать текст с разными интонациями, передавая своё отношение к событиям, героям произведения;
- формулировать вопросы по основным событиям текста;
- пересказывать текст (подробно, выборочно, с изменением лица);
- выразительно исполнять стихотворное произведение, создавая соответствующее настроение;
- сочинять простые истории (сказки, рассказы) по аналогии.

Регулятивные универсальные учебные способствуют формированию умений:

- принимать цель чтения, удерживать её в памяти, использовать в зависимости от учебной задачи вид чтения, контролировать реализацию поставленной задачи чтения;
- оценивать качество своего восприятия текста на слух;
- выполнять действия контроля (самоконтроля) и оценки процесса и результата деятельности, при необходимости вносить коррективы в выполняемые действия.

Совместная деятельность способствует формированию умений:

- участвовать в совместной деятельности: выполнять роли лидера, подчинённого, соблюдать равноправие и дружелюбие;
- в коллективной театрализованной деятельности читать по ролям, инсценировать (драматизировать) несложные произведения фольклора и художественной литературы; выбирать роль, договариваться о манере её исполнения в соответствии с общим замыслом;

- осуществлять взаимопомощь, проявлять ответственность при выполнении своей части работы, оценивать свой вклад в общее дело.

4 КЛАСС

О Родине, героические страницы истории. Наше Отечество, образ родной земли в стихотворных и прозаических произведениях писателей и поэтов XIX и XX веков (по выбору, не менее четырёх, например произведения С. Т. Романовского, А. Т. Твардовского, С. Д. Дрожжина, В. М. Пескова и др.). Представление о проявлении любви к родной земле в литературе разных народов (на примере писателей родного края, представителей разных народов России). Страницы истории России, великие люди и события: образы Александра Невского, Михаила Кутузова и других выдающихся защитников Отечества в литературе для детей. Отражение нравственной идеи: любовь к Родине. Героическое прошлое России, тема Великой Отечественной войны в произведениях литературы (на примере рассказов Л. А. Кассиля, С. П. Алексеева). Осознание понятия: поступок, подвиг.

Круг чтения: народная и авторская песня: понятие исторической песни, знакомство с песнями на тему Великой Отечественной войны (2-3 произведения по выбору).

Произведения для чтения: С.Д. Дрожжин «Родине», В.М. Песков «Родине», А.Т. Твардовский «О Родине большой и малой» (отрывок), С.Т. Романовский «Ледовое побоище», С.П. Алексеев (1-2 рассказа военно-исторической тематики) и другие (по выбору).

Фольклор (устное народное творчество). Фольклор как народная духовная культура (произведения по выбору). Многообразие видов фольклора: словесный, музыкальный, обрядовый (календарный). Культурное значение фольклора для появления художественной литературы. Малые жанры фольклора (назначение, сравнение, классификация). Собиратели фольклора (А. Н. Афанасьев, В. И. Даль). Виды сказок: о животных, бытовые, волшебные. Отражение в произведениях фольклора нравственных ценностей, быта и культуры народов мира. Сходство фольклорных произведений разных народов по тематике, художественным образам и форме («бродячие» сюжеты).

Круг чтения: былина как эпическая песня о героическом событии. Герой былины – защитник страны. Образы русских богатырей: Ильи Муромца, Алёши Поповича, Добрыни Никитича, Никиты Кожемяки (где жил, чем занимался, какими качествами обладал). Средства художественной выразительности в былине: устойчивые выражения, повторы, гипербола. Устаревшие слова, их место в былине и представление в современной лексике. Народные былинно-сказочные темы в творчестве художника В. М. Васнецова.

Произведения для чтения: произведения малых жанров фольклора, народные сказки (2-3 сказки по выбору), сказки народов России (2-3 сказки по выбору), былины из цикла об Илье Муромце, Алёше Поповиче, Добрыне Никитиче (1-2 по выбору).

Творчество А. С. Пушкина. Картины природы в лирических произведениях А. С. Пушкина. Средства художественной выразительности в стихотворном произведении (сравнение, эпитет, олицетворение). Литературные сказки А. С. Пушкина в стихах: «Сказка о мёртвой царевне и о семи богатырях». Фольклорная основа авторской сказки. Положительные и отрицательные герои, волшебные помощники, язык авторской сказки.

Произведения для чтения: А.С. Пушкин «Сказка о мёртвой царевне и о семи богатырях», «Няне», «Осень» (отрывки), «Зимняя дорога» и другие.

Творчество И. А. Крылова. Представление о басне как лиро-эпическом жанре. Круг чтения: басни на примере произведений И. А. Крылова, И. И. Хемницера, Л. Н. Толстого, С. В. Михалкова. Басни стихотворные и прозаические (не менее трёх). Развитие событий в басне, её герои (положительные, отрицательные). Аллегория в баснях. Сравнение басен: назначение, темы и герои, особенности языка.

Произведения для чтения: Крылов И.А. «Стрекоза и муравей», «Квартет», И.И. Хемницер «Стрекоза», Л.Н. Толстой «Стрекоза и муравьи» и другие.

Творчество М. Ю. Лермонтова. Круг чтения: лирические произведения М. Ю. Лермонтова (не менее трёх). Средства художественной выразительности (сравнение, эпитет, олицетворение); рифма, ритм. Метафора как «свёрнутое» сравнение. Строфа как элемент композиции стихотворения. Переносное значение слов в метафоре. Метафора в стихотворениях М. Ю. Лермонтова.

Произведения для чтения: М.Ю. Лермонтов «Утёс», «Парус», «Москва, Москва! ...Люблю тебя как сын...» и другие.

Литературная сказка. Тематика авторских стихотворных сказок (две-три по выбору). Герои литературных сказок (произведения П. П. Ершова, П. П. Бажова, С. Т. Аксакова, С. Я. Маршака и др.). Связь литературной сказки с фольклорной: народная речь – особенность авторской сказки. Иллюстрации в сказке: назначение, особенности.

Произведения для чтения: П.П. Бажов «Серебряное копытце», П.П. Ершов «Конёк-Горбунок», С.Т. Аксаков «Аленький цветочек» и другие.

Картины природы в творчестве поэтов и писателей XIX– XX веков. Лирика, лирические произведения как описание в стихотворной форме чувств поэта, связанных с наблюдениями, описаниями природы. Круг чтения: лирические произведения поэтов и писателей (не менее пяти авторов по выбору): В. А. Жуковский, И.С. Никитин, Е. А. Баратынский, Ф. И. Тютчев, А. А. Фет, Н. А. Некрасов, И. А. Бунин, А. А. Блок, К. Д. Бальмонт и др. Темы стихотворных произведений, герой лирического произведения. Авторские приёмы создания художественного образа в лирике. Средства выразительности в произведениях лирики: эпитеты, синонимы, антонимы, сравнения, олицетворения, метафоры. Репродукция картины как иллюстрация к лирическому произведению.

Произведения для чтения: В.А. Жуковский «Загадка», И.С. Никитин «В синем небе плывут над полями...», Ф.И. Тютчев «Как неожиданно и ярко», А.А. Фет «Весенний дождь», Е.А. Баратынский «Весна, весна! Как воздух чист», И.А. Бунин «Листопад» (отрывки) и другие (по выбору).

Творчество Л. Н. Толстого. Круг чтения (не менее трёх произведений): рассказ (художественный и научно-познавательный), сказки, басни, быль. Повесть как эпический жанр (общее представление). Значение реальных жизненных ситуаций в создании рассказа, повести. Отрывки из автобиографической повести Л. Н. Толстого «Детство». Особенности художественного текста-описания: пейзаж, портрет героя, интерьер. Примеры текста-рассуждения в рассказах Л. Н. Толстого.

Произведения для чтения: Л.Н. Толстой «Детство» (отдельные главы), «Русак», «Черепашка» и другие (по выбору).

Произведения о животных и родной природе. Взаимоотношения человека и животных, защита и охрана природы – тема произведений литературы. Круг чтения (не менее трёх авторов): на примере произведений В. П. Астафьева, М. М. Пришвина, С.А. Есенина, А. И. Куприна, К. Г. Паустовского, Ю. И. Ковалёва и др.

Произведения для чтения: В.П. Астафьев «Капалуха», М.М. Пришвин «Выскачка», С.А. Есенин «Лебедушка» и другие (по выбору).

Произведения о детях. Тематика произведений о детях, их жизни, играх и занятиях, взаимоотношениях со взрослыми и сверстниками (на примере произведений не менее трёх авторов): А. П. Чехова, Н. Г. Гарина-Михайловского, М.М. Зощенко, К.Г.Паустовский, Б. С. Житкова, В. В. Крапивина и др. Словесный портрет героя как его характеристика. Авторский способ выражения главной мысли. Основные события сюжета, отношение к ним героев.

Произведения для чтения: А.П. Чехов «Мальчики», Н.Г. Гарин-Михайловский «Детство Тёмы» (отдельные главы), М.М. Зощенко «О Лёньке и Миньке» (1-2 рассказа из цикла), К.Г. Паустовский «Корзина с еловыми шишками» и другие.

Пьеса. Знакомство с новым жанром – пьесой-сказкой. Пьеса – произведение литературы и театрального искусства (одна по выбору). Пьеса как жанр драматического произведения. Пьеса и сказка: драматическое и эпическое произведения. Авторские ремарки: назначение, содержание.

Произведения для чтения: С.Я. Маршак «Двенадцать месяцев» и другие.

Юмористические произведения. Круг чтения (не менее двух произведений по выбору): юмористические произведения на примере рассказов В. Ю. Драгунского, Н. Н. Носова, М. М. Зощенко, В. В. Голявкина. Герои юмористических произведений. Средства выразительности текста юмористического содержания: гипербола. Юмористические произведения в кино и театре.

Произведения для чтения: В.Ю. Драгунский «Денискины рассказы» (1-2 произведения по выбору), Н.Н. Носов «Витя Малеев в школе и дома» (отдельные главы) и другие.

Зарубежная литература. Расширение круга чтения произведений зарубежных писателей. Литературные сказки Х.-К. Андерсена, Ш. Перро, братьев Гримм и др. (по выбору). Приключенческая литература: произведения Дж. Свифта, Марка Твена.

Произведения для чтения: Х.-К. Андерсен «Дикие лебеди», «Русалочка», Дж. Свифт «Приключения Гулливера» (отдельные главы), Марк Твен «Том Сойер» (отдельные главы) и другие (по выбору).

Библиографическая культура (работа с детской книгой и справочной литературой). Польза чтения и книги: книга – друг и учитель. Правила читателя и способы выбора книги (тематический, систематический каталог). Виды информации в книге: научная, художественная (с опорой на внешние показатели книги), её справочно-иллюстративный материал. Очерк как повествование о реальном событии. Типы книг (изданий): книга-произведение, книга-сборник, собрание сочинений, периодическая печать, справочные издания. Работа с источниками периодической печати.

Изучение литературного чтения в 4 классе способствует освоению ряда универсальных учебных действий: познавательных универсальных учебных действий, коммуникативных универсальных учебных действий, регулятивных универсальных учебных действий, совместной деятельности.

Базовые логические и исследовательские действия как часть познавательных универсальных учебных действий способствуют формированию умений:

- читать вслух целыми словами без пропусков и перестановок букв и слогов доступные по восприятию и небольшие по объёму прозаические и стихотворные произведения (без отметочного оценивания);
- читать про себя (молча), оценивать своё чтение с точки зрения понимания и запоминания текста;
- анализировать текст: определять главную мысль, обосновывать принадлежность к жанру, определять тему и главную мысль, находить в тексте заданный эпизод, устанавливать взаимосвязь между событиями, эпизодами текста;
- характеризовать героя и давать оценку его поступкам;
- сравнивать героев одного произведения по предложенным критериям, самостоятельно выбирать критерий сопоставления героев, их поступков (по контрасту или аналогии);
- составлять план (вопросный, номинативный, цитатный) текста, дополнять и восстанавливать нарушенную последовательность;
- исследовать текст: находить средства художественной выразительности (сравнение, эпитет, олицетворение, метафора), описания в произведениях разных жанров (пейзаж, интерьер), выявлять особенности стихотворного текста (ритм, рифма, строфа).

Работа с информацией как часть познавательных универсальных учебных действий способствуют формированию умений:

- использовать справочную информацию для получения дополнительной информации в соответствии с учебной задачей;
- характеризовать книгу по её элементам (обложка, оглавление, аннотация, предисловие, иллюстрации, примечания и другое);
- выбирать книгу в библиотеке в соответствии с учебной задачей; составлять аннотацию.
- Коммуникативные универсальные учебные действия способствуют формированию умений:
- соблюдать правила речевого этикета в учебном диалоге, отвечать и задавать вопросы к учебным и художественным текстам;
- пересказывать текст в соответствии с учебной задачей;
- рассказывать о тематике детской литературы, о любимом писателе и его произведениях;
- оценивать мнение авторов о героях и своё отношение к ним;
- использовать элементы импровизации при исполнении фольклорных произведений;
- сочинять небольшие тексты повествовательного и описательного характера по наблюдениям, на заданную тему.

Регулятивные универсальные учебные способствуют формированию умений:

- понимать значение чтения для самообразования и саморазвития; самостоятельно организовывать читательскую деятельность во время досуга;
- определять цель выразительного исполнения и работы с текстом;
- оценивать выступление (своё и одноклассников) с точки зрения передачи настроения, особенностей произведения и героев;
- осуществлять контроль процесса и результата деятельности, устанавливать причины возникших ошибок и трудностей, проявлять способность предвидеть их в предстоящей работе.

Совместная деятельность способствует формированию умений:

- участвовать в театрализованной деятельности: инсценировании и драматизации (читать по ролям, разыгрывать сценки);
- соблюдать правила взаимодействия;
- ответственно относиться к своим обязанностям в процессе совместной деятельности, оценивать свой вклад в общее дело.

[1] В данной рабочей программе отражено только то содержание периода «Обучение грамоте» из Федеральной предметной программы «Русский язык», которое реализуется средствами предмета «Литературное чтение», остальное содержание прописывается в рабочей программе предмета «Русский язык».

**ТЕМАТИЧЕСКОЕ ПЛАНИРОВАНИЕ
1 КЛАСС**

№ п/п	Наименование разделов и тем программы	Количество часов			Электронные (цифровые) образовательные ресурсы
		Всего	Контрольные работы	Практические работы	
Раздел 1. Обучение грамоте					
1.1	Развитие речи	4			https://resh.edu.ru/subject/32/1/
1.2	Фонетика	4			https://resh.edu.ru/subject/32/1/
1.3	Чтение	72			https://resh.edu.ru/subject/32/1/
Итого по разделу		80			
Раздел 2. Систематический курс					
2.1	Сказка народная (фольклорная) и литературная (авторская)	6			https://resh.edu.ru/subject/32/1/
2.2	Произведения о детях и для детей	9			https://resh.edu.ru/subject/32/1/
2.3	Произведения о родной природе	6			https://resh.edu.ru/subject/32/1/
2.4	Устное народное творчество — малые фольклорные жанры	4			https://resh.edu.ru/subject/32/1/
2.5	Произведения о братьях наших меньших	7			https://resh.edu.ru/subject/32/1/
2.6	Произведения о маме	3			https://resh.edu.ru/subject/32/1/
2.7	Фольклорные и авторские произведения о чудесах и фантазии	4			https://resh.edu.ru/subject/32/1/
2.8	Библиографическая культура (работа с детской книгой)	1			https://resh.edu.ru/subject/32/1/
Итого по разделу		40			
Резервное время		12			
ОБЩЕЕ КОЛИЧЕСТВО ЧАСОВ ПО ПРОГРАММЕ		132	0	0	

2 КЛАСС

№ п/п	Наименование разделов и тем программы	Количество часов			Электронные (цифровые) образовательные ресурсы
		Всего	Контрольные работы	Практические работы	
1	О нашей Родине	6			https://resh.edu.ru/subject/32/2/
2	Фольклор (устное народное творчество)	16	1		https://resh.edu.ru/subject/32/2/
3	Звуки и краски родной природы в разные времена года (осень)	8	1		https://resh.edu.ru/subject/32/2/
4	О детях и дружбе	12	1		https://resh.edu.ru/subject/32/2/
5	Мир сказок	12			https://resh.edu.ru/subject/32/2/
6	Звуки и краски родной природы в разные времена года (зима)	12	1		https://resh.edu.ru/subject/32/2/
7	О братьях наших меньших	18	1		https://resh.edu.ru/subject/32/2/
8	Звуки и краски родной природы в разные времена года (весна и лето)	18	1		https://resh.edu.ru/subject/32/2/
9	О наших близких, о семье	13	1		https://resh.edu.ru/subject/32/2/
10	Зарубежная литература	11	1		https://resh.edu.ru/subject/32/2/
11	Библиографическая культура (работа с детской книгой и справочной литературой)	2			https://resh.edu.ru/subject/32/2/
Резервное время		8	1		
ОБЩЕЕ КОЛИЧЕСТВО ЧАСОВ ПО ПРОГРАММЕ		136	9	0	

3 КЛАСС

№ п/п	Наименование разделов и тем программы	Количество часов			Электронные (цифровые) образовательные ресурсы
		Всего	Контрольные работы	Практические работы	
1	О Родине и её истории	6			Библиотека ЦОК https://m.edsoo.ru/7f411a40

2	Фольклор (устное народное творчество)	16	1		Библиотека ЦОК https://m.edsoo.ru/7f411a40
3	Творчество И.А.Крылова	4			Библиотека ЦОК https://m.edsoo.ru/7f411a40
4	Творчество А.С.Пушкина	9	1		Библиотека ЦОК https://m.edsoo.ru/7f411a40
5	Картины природы в произведениях поэтов и писателей XIX века	8			Библиотека ЦОК https://m.edsoo.ru/7f411a40
6	Творчество Л.Н.Толстого	10	1		Библиотека ЦОК https://m.edsoo.ru/7f411a40
7	Литературная сказка	9			Библиотека ЦОК https://m.edsoo.ru/7f411a40
8	Картины природы в произведениях поэтов и писателей XX века	10	1		Библиотека ЦОК https://m.edsoo.ru/7f411a40
9	Произведения о взаимоотношениях человека и животных	16	1		Библиотека ЦОК https://m.edsoo.ru/7f411a40
10	Произведения о детях	18	1		Библиотека ЦОК https://m.edsoo.ru/7f411a40
11	Юмористические произведения	6			Библиотека ЦОК https://m.edsoo.ru/7f411a40
12	Зарубежная литература	10	1		Библиотека ЦОК https://m.edsoo.ru/7f411a40
13	Библиографическая культура (работа с детской книгой и справочной литературой)	4			Библиотека ЦОК https://m.edsoo.ru/7f411a40
Резервное время		10	1		
ОБЩЕЕ КОЛИЧЕСТВО ЧАСОВ ПО ПРОГРАММЕ		136	8	0	

4 КЛАСС

№ п/п	Наименование разделов и тем программы	Количество часов			Электронные (цифровые) образовательные ресурсы
		Всего	Контрольные работы	Практические работы	
1	О Родине, героические страницы истории	12	1		Библиотека ЦОК https://m.edsoo.ru/7f412cec
2	Фольклор (устное народное творчество)	11	1		Библиотека ЦОК https://m.edsoo.ru/7f412cec
3	Творчество И.А.Крылова	4			Библиотека ЦОК

					https://m.edsoo.ru/7f412cec
4	Творчество А.С.Пушкина	12	1		Библиотека ЦОК https://m.edsoo.ru/7f412cec
5	Творчество М. Ю. Лермонтова	4			Библиотека ЦОК https://m.edsoo.ru/7f412cec
6	Литературная сказка	9	1		Библиотека ЦОК https://m.edsoo.ru/7f412cec
7	Картины природы в творчестве поэтов и писателей XIX века	7			Библиотека ЦОК https://m.edsoo.ru/7f412cec
8	Творчество Л. Н. Толстого	7	1		Библиотека ЦОК https://m.edsoo.ru/7f412cec
9	Картины природы в творчестве поэтов и писателей XX века	6			Библиотека ЦОК https://m.edsoo.ru/7f412cec
10	Произведения о животных и родной природе	12	1		Библиотека ЦОК https://m.edsoo.ru/7f412cec
11	Произведения о детях	13	1		Библиотека ЦОК https://m.edsoo.ru/7f412cec
12	Пьеса	5			Библиотека ЦОК https://m.edsoo.ru/7f412cec
13	Юмористические произведения	6			Библиотека ЦОК https://m.edsoo.ru/7f412cec
14	Зарубежная литература	8			Библиотека ЦОК https://m.edsoo.ru/7f412cec
15	Библиографическая культура (работа с детской книгой и справочной литературой)	7			Библиотека ЦОК https://m.edsoo.ru/7f412cec
Резервное время		13	1		
ОБЩЕЕ КОЛИЧЕСТВО ЧАСОВ ПО ПРОГРАММЕ		136	8	0	

ПОУРОЧНОЕ ПЛАНИРОВАНИЕ

1 КЛАСС

№ п/п	Тема урока	Количество часов			Дата изучения	Электронные цифровые образовательные ресурсы
		Всего	Контрольные работы	Практические работы		
1	Составление рассказов по сюжетным картинкам	1				https://resh.edu.ru/subject/32/1/
2	Выделение предложения из речевого потока	1				https://resh.edu.ru/subject/32/1/
3	Моделирование состава предложения	1				https://resh.edu.ru/subject/32/1/
4	Слушание литературного произведения о Родине. Произведение по выбору, например, С.Д. Дрожжин "Привет"	1				https://resh.edu.ru/subject/32/1/
5	Выделение первого звука в слове	1				https://resh.edu.ru/subject/32/1/
6	Проведение звукового анализа слова	1				https://resh.edu.ru/subject/32/1/
7	Выделение гласных звуков в слове	1				https://resh.edu.ru/subject/32/1/
8	Слушание литературного произведения о Родине. Произведение по выбору, например, Е.В. Серова "Мой дом"	1				https://resh.edu.ru/subject/32/1/
9	Сравнение звуков по твёрдости-мягкости	1				https://resh.edu.ru/subject/32/1/
10	Отражение качественных характеристик звуков в моделях слов	1				https://resh.edu.ru/subject/32/1/
11	Отработка умения проводить звуковой анализ слова	1				https://resh.edu.ru/subject/32/1/
12	Слушание литературного произведения о природе. Произведение по выбору, например, И.С Соколов-Микитов "Русский лес"	1				https://resh.edu.ru/subject/32/1/
13	Отработка умения устанавливать последовательность звуков в слове	1				https://resh.edu.ru/subject/32/1/
14	Знакомство со строчной и заглавной	1				https://resh.edu.ru/subject/32/1/

	буквами А, а					
15	Проведение звукового анализа слов с буквами А, а	1				https://resh.edu.ru/subject/32/1/
16	Знакомство со строчной и заглавной буквами Я, я	1				https://resh.edu.ru/subject/32/1/
17	Проведение звукового анализа слов с буквами Я, я	1				https://resh.edu.ru/subject/32/1/
18	Знакомство со строчной и заглавной буквами О, о	1				https://resh.edu.ru/subject/32/1/
19	Слушание литературного произведения о родной природе. Произведение по выбору, например, М.Л. Михайлов "Лесные хоромы"	1				https://resh.edu.ru/subject/32/1/ https://resh.edu.ru/subject/32/1/
20	Знакомство со строчной и заглавной буквами Ё, ё	1				https://resh.edu.ru/subject/32/1/
21	Проведение звукового анализа слов с буквами Ё, ё	1				https://resh.edu.ru/subject/32/1/
22	Знакомство со строчной и заглавной буквами У, у	1				https://resh.edu.ru/subject/32/1/
23	Проведение звукового анализа слов с буквами У, у	1				https://resh.edu.ru/subject/32/1/
24	Знакомство со строчной и заглавной буквами Ю, ю	1				https://resh.edu.ru/subject/32/1/
25	Проведение звукового анализа слов с буквами Ю, ю	1				https://resh.edu.ru/subject/32/1/
26	Знакомство со строчной и заглавной буквами Э, э	1				https://resh.edu.ru/subject/32/1/
27	Слушание литературного произведения о детях. Произведение по выбору, например, А.Л.Барто "В школу"	1				https://resh.edu.ru/subject/32/1/
28	Знакомство со строчной и заглавной буквами Е, е	1				https://resh.edu.ru/subject/32/1/
29	Проведение звукового анализа слов с буквами Е, е	1				https://resh.edu.ru/subject/32/1/
30	Знакомство со строчной буквой ы	1				https://resh.edu.ru/subject/32/1/
31	Знакомство со строчной и заглавной	1				https://resh.edu.ru/subject/32/1/

	буквами И, и					
32	Проведение звукового анализа слов с буквами И, и	1				https://resh.edu.ru/subject/32/1/
33	Слушание литературного произведения о детях. Произведение по выбору, например, В.К.Железников "История с азбукой"	1				https://resh.edu.ru/subject/32/1/
34	Повторение правил обозначения буквами гласных звуков после мягких и твёрдых согласных звуков	1				https://resh.edu.ru/subject/32/1/
35	Знакомство со строчной и заглавной буквами М, м	1				https://resh.edu.ru/subject/32/1/
36	Проведение звукового анализа слов с буквами М, м	1				https://resh.edu.ru/subject/32/1/
37	Знакомство со строчной и заглавной буквами Н, н	1				https://resh.edu.ru/subject/32/1/
38	Проведение звукового анализа слов с буквами Н, н	1				https://resh.edu.ru/subject/32/1/
39	Знакомство со строчной и заглавной буквами Р, р	1				https://resh.edu.ru/subject/32/1/
40	Проведение звукового анализа слов с буквами Р, р	1				https://resh.edu.ru/subject/32/1/
41	Знакомство со строчной и заглавной буквами Л, л	1				https://resh.edu.ru/subject/32/1/
42	Проведение звукового анализа слов с буквами Л, л	1				https://resh.edu.ru/subject/32/1/
43	Знакомство со строчной и заглавной буквами Й, й	1				
44	Слушание литературного произведения. Произведение по выбору, например, В.Г.Сутеев "Дядя Миша"	1				https://resh.edu.ru/subject/32/1/
45	Знакомство со строчной и заглавной буквами Г, г	1				https://resh.edu.ru/subject/32/1/
46	Проведение звукового анализа слов с буквами Г, г	1				https://resh.edu.ru/subject/32/1/
47	Знакомство со строчной и заглавной буквами К, к	1				https://resh.edu.ru/subject/32/1/
48	Проведение звукового анализа слов с	1				https://resh.edu.ru/subject/32/1/

	буквами К, к				
49	Знакомство со строчной и заглавной буквами З, з	1			https://resh.edu.ru/subject/32/1/
50	Проведение звукового анализа слов с буквами З, з	1			https://resh.edu.ru/subject/32/1/
51	Знакомство со строчной и заглавной буквами С, с	1			https://resh.edu.ru/subject/32/1/
52	Проведение звукового анализа слов с буквами С, с	1			https://resh.edu.ru/subject/32/1/
53	Знакомство со строчной и заглавной буквами Д, д	1			https://resh.edu.ru/subject/32/1/
54	Проведение звукового анализа слов с буквами Д, д	1			https://resh.edu.ru/subject/32/1/
55	Знакомство со строчной и заглавной буквами Т, т	1			https://resh.edu.ru/subject/32/1/
56	Слушание литературного произведения. Произведение по выбору, например, В.В.Бианки "Лесной Колобок - Колючий бок"	1			https://resh.edu.ru/subject/32/1/
57	Знакомство со строчной и заглавной буквами Б, б	1			https://resh.edu.ru/subject/32/1/
58	Проведение звукового анализа слов с буквами Б, б	1			https://resh.edu.ru/subject/32/1/
59	Знакомство со строчной и заглавной буквами П, п	1			https://resh.edu.ru/subject/32/1/
60	Проведение звукового анализа слов с буквами П, п	1			https://resh.edu.ru/subject/32/1/
61	Знакомство со строчной и заглавной буквами В, в	1			https://resh.edu.ru/subject/32/1/
62	Проведение звукового анализа слов с буквами В, в	1			https://resh.edu.ru/subject/32/1/
63	Знакомство со строчной и заглавной буквами Ф, ф	1			https://resh.edu.ru/subject/32/1/
64	Слушание стихотворений о животных. Произведение по выбору, например, А.А. Блок "Зайчик"	1			https://resh.edu.ru/subject/32/1/
65	Знакомство со строчной и заглавной	1			https://resh.edu.ru/subject/32/1/

	буквами Ж, ж					
66	Проведение звукового анализа слов с буквами Ж, ж	1				https://resh.edu.ru/subject/32/1/
67	Знакомство со строчной и заглавной буквами Ш, ш	1				https://resh.edu.ru/subject/32/1/
68	Слушание литературного произведения о животных. По выбору: Произведение по выбору, например, М.М. Пришвин "Лисичкин хлеб"	1				https://resh.edu.ru/subject/32/1/
69	Знакомство со строчной и заглавной буквами Ч, ч	1				https://resh.edu.ru/subject/32/1/
70	Проведение звукового анализа слов с буквами Ч, ч	1				https://resh.edu.ru/subject/32/1/
71	Знакомство со строчной и заглавной буквами Щ, щ	1				https://resh.edu.ru/subject/32/1/
72	Слушание литературного произведения о детях. Произведение по выбору, например, Е.А.Пермяк "Пичугин мост"	1				https://resh.edu.ru/subject/32/1/
73	Знакомство со строчной и заглавной буквами Х, х	1				https://resh.edu.ru/subject/32/1/
74	Проведение звукового анализа слов с буквами Х, х	1				https://resh.edu.ru/subject/32/1/
75	Знакомство со строчной и заглавной буквами Ц, ц	1				https://resh.edu.ru/subject/32/1/
76	Слушание литературного произведения. Произведение по выбору, например, С.Я.Маршак "Тихая сказка"	1				https://resh.edu.ru/subject/32/1/
77	Отработка навыка чтения	1				https://resh.edu.ru/subject/32/1/
78	Знакомство с буквой ь. Различение функций буквы ь	1				https://resh.edu.ru/subject/32/1/
79	Знакомство с особенностями буквы ь	1				https://resh.edu.ru/subject/32/1/
80	Слушание литературного произведения. Произведение по выбору, например, В.Г.Сутеев "Ёлка"	1				https://resh.edu.ru/subject/32/1/
81	Резервный урок.Обобщение знаний о буквах. Русский алфавит	1				https://resh.edu.ru/subject/32/1/

82	Резервный урок. Чтение произведений о буквах алфавита. С.Я.Маршак "Ты эти буквы заучи"	1				https://resh.edu.ru/subject/32/1/
83	Резервный урок. Совершенствование навыка чтения. А.А. Шибаев "Беспокойные соседки", "Познакомились"	1				https://resh.edu.ru/subject/32/1/
84	Резервный урок. Слушание литературных (авторских) сказок. Сказка К.Чуковского "Муха-Цокотуха"	1				https://resh.edu.ru/subject/32/1/
85	Резервный урок.Определение темы произведения: о животных. На примере произведений Е.И. Чарушина	1				https://resh.edu.ru/subject/32/1/
86	Резервный урок.Чтение небольших произведений о животных Н.И. Сладкова	1				https://resh.edu.ru/subject/32/1/
87	Резервный урок. Чтение рассказов о животных. Ответы на вопросы по содержанию произведения	1				https://resh.edu.ru/subject/32/1/
88	Резервный урок. Слушание литературных (авторских) сказок. Русская народная сказка "Лисичка-сестричка и волк"	1				https://resh.edu.ru/subject/32/1/
89	Резервный урок. Чтение небольших произведений Л.Н. Толстого о детях	1				https://resh.edu.ru/subject/32/1/
90	Резервный урок. Чтение произведений о детях Н.Н. Носова	1				https://resh.edu.ru/subject/32/1/
91	Резервный урок. Чтение рассказов о детях. Ответы на вопросы по содержанию произведения	1				https://resh.edu.ru/subject/32/1/
92	Резервный урок. Слушание литературных произведений. Е.Ф. Трутнева "Когда это бывает?"	1				https://resh.edu.ru/subject/32/1/
93	Нравственные ценности и идеи в фольклорных (народных) сказках: отношения к природе, людям, предметам	1				https://resh.edu.ru/subject/32/1/
94	Характеристика героев в фольклорных (народных) сказках о животных. На примере сказок «Лисица и тетерев», «Лиса и рак» и других на выбор	1				https://resh.edu.ru/subject/32/1/
95	Реальность и волшебство в литературных	1				https://resh.edu.ru/subject/32/1/

	(авторских) сказках. На примере произведений В.Г. Сутеева и других на выбор					
96	Работа с фольклорной и литературной (авторской) сказками: событийная сторона сказок (последовательность событий)	1				https://resh.edu.ru/subject/32/1/
97	Отражение сюжета произведения в иллюстрациях	1				https://resh.edu.ru/subject/32/1/
98	Сравнение героев фольклорных (народных) и литературных (авторских) сказок: сходство и различия. На примере произведения К.Д.Ушинского «Петух и собака» и других на выбор	1				https://resh.edu.ru/subject/32/1/
99	Определение темы произведения: о жизни, играх, делах детей	1				https://resh.edu.ru/subject/32/1/
100	Выделение главной мысли (идеи) произведения. На примере рассказов К.Д.Ушинского и других на выбор	1				https://resh.edu.ru/subject/32/1/
101	Заголовок произведения, его значение для понимания содержания	1				https://resh.edu.ru/subject/32/1/
102	Рассказы о детях. На примере произведения Л.Н. Толстого «Косточка» и других на выбор	1				https://resh.edu.ru/subject/32/1/
103	Рассказы о детях. На примере произведения В.А. Осеевой «Три товарища» и других на выбор	1				https://resh.edu.ru/subject/32/1/
104	Характеристика героя произведения: оценка поступков и поведения. На примере произведения Е.А. Пермяка «Торопливый ножик»	1				https://resh.edu.ru/subject/32/1/
105	Работа с текстом произведения: осознание понятий друг, дружба, забота. На примере произведения Ю.И. Ермолаев «Лучший друг»	1				https://resh.edu.ru/subject/32/1/
106	Стихотворения о детях. На примере произведения А.Л. Барто «Я – лишний» и других на выбор	1				https://resh.edu.ru/subject/32/1/
107	Работа с текстом произведения: осознание	1				https://resh.edu.ru/subject/32/1/

	понятий труд, взаимопомощь					
108	Восприятие произведений о маме: проявление любви и заботы о родных людях. На примере стихотворения А.Л. Барто «Мама» и других на выбор	1				https://resh.edu.ru/subject/32/1/
109	Выделение главной мысли (идеи): заботливое и внимательное отношение к родным и близким людям. На примере стихотворения Е.А. Благиной «Посидим в тишине» и других на выбор	1				https://resh.edu.ru/subject/32/1/
110	Осознание отражённых в произведении понятий: чувство любви матери к ребёнку, детей к матери, близким. На примере произведения А.В. Митяева «За что я люблю маму» и других на выбор	1				https://resh.edu.ru/subject/32/1/
111	Определение темы произведения: изображение природы в разные времена года	1				https://resh.edu.ru/subject/32/1/
112	Наблюдение за особенностями стихотворной речи: рифма, ритм. Роль интонации при выразительном чтении: темп, сила голоса	1				https://resh.edu.ru/subject/32/1/
113	Восприятие произведений о родной природе: краски и звуки весны	1				https://resh.edu.ru/subject/32/1/
114	Сравнение стихотворного и прозаического текста о природе весной. Определение настроений, которые они создают	1				https://resh.edu.ru/subject/32/1/
115	Выделение главной мысли (идеи) в произведениях о родной природе, о Родине	1				https://resh.edu.ru/subject/32/1/
116	Работа с детскими книгами. Отражение в иллюстрации эмоционального отклика на произведение	1				https://resh.edu.ru/subject/32/1/
117	Знакомство с малыми жанрами устного народного творчества: потешка, загадка, пословица	1				https://resh.edu.ru/subject/32/1/
118	Особенности загадки как средства воспитания живости ума, сообразительности	1				https://resh.edu.ru/subject/32/1/
119	Понимание пословицы как средства	1				https://resh.edu.ru/subject/32/1/

	проявления народной мудрости, краткого изречения жизненных правил					
120	Характеристика особенностей потешки как игрового народного фольклора	1				https://resh.edu.ru/subject/32/1/
121	Определение темы произведения: о взаимоотношениях человека и животных	1				https://resh.edu.ru/subject/32/1/
122	Выделение главной мысли (идеи) в произведениях о братьях наших меньших: бережное отношение к животным	1				https://resh.edu.ru/subject/32/1/
123	Отражение в произведениях понятий: любовь и забота о животных. На примере произведений М.М. Пришвина и других на выбор	1				https://resh.edu.ru/subject/32/1/
124	Описание героя произведения, его внешности, действий. На примере произведений В.В. Бианки и других на выбор	1				https://resh.edu.ru/subject/32/1/
125	Сравнение художественных и научно-познавательных текстов: описание героя-животного	1				https://resh.edu.ru/subject/32/1/
126	Работа с текстом произведения: характеристика героя, его внешности, действий. На примере произведения Е.И. Чарушина «Про Томку» и других на выбор	1				https://resh.edu.ru/subject/32/1/
127	Составление выставки книг «Произведения о животных»: художественный и научно-познавательные	1				https://resh.edu.ru/subject/32/1/
128	Восприятие произведений о чудесах и фантазии: способность автора замечать необычное в окружающем мире произведения авторов на выбор	1				https://resh.edu.ru/subject/32/1/
129	Открытие чудесного в обычных явлениях. На примере стихотворений В.В. Лунина «Я видел чудо», Р.С. Сефа «Чудо» и других на выбор	1				https://resh.edu.ru/subject/32/1/
130	Мир фантазии и чудес в произведениях Б.В. Заходера «Моя Вообразия», Ю.П. Мориц «Сто фантазий» и других на выбор	1				https://resh.edu.ru/subject/32/1/

131	Сравнение фольклорных и авторских произведений о чудесах и фантазии: сходство и различие	1				https://resh.edu.ru/subject/32/1/
132	Ориентировка в книге: обложка, иллюстрация, оглавление. Выбор книг в библиотеке	1				https://resh.edu.ru/subject/32/1/
ОБЩЕЕ КОЛИЧЕСТВО ЧАСОВ ПО ПРОГРАММЕ		132	0	0		

2 КЛАСС

№ п/п	Тема урока	Количество часов			Дата изучения	Электронные цифровые образовательные ресурсы
		Всего	Контрольные работы	Практические работы		
1	Патриотическое звучание произведения Ф.П. Савинова «Родина» и другие по выбору	1				https://resh.edu.ru/subject/32/2/
2	Отражение темы Родина в произведении И.С. Никитина «Русь»	1				https://resh.edu.ru/subject/32/2/
3	Отражение нравственных ценностей в произведениях о Родине: любовь к родному краю. На примере произведения С.Т.Романовского «Русь»	1				https://resh.edu.ru/subject/32/2/
4	Любовь к природе – тема произведений о Родине. На примере произведения К.Г.Паустовского «Мещёрская сторона»	1				https://resh.edu.ru/subject/32/2/
5	Стартовый контроль Анализ заголовка стихотворения А.А. Прокофьева "Родина" и соотнесение его с главной мыслью произведения	1				https://resh.edu.ru/subject/32/2/
6	Отражение темы Родины в изобразительном искусстве	1				https://resh.edu.ru/subject/32/2/
7	Характеристика особенностей народных песен	1				https://resh.edu.ru/subject/32/2/
8	Загадка как жанр фольклора, тематические группы загадок	1				https://resh.edu.ru/subject/32/2/
9	Анализ особенностей скороговорок, их роль в речи	1				https://resh.edu.ru/subject/32/2/
10	Ритм и счёт – основа построения считалок	1				https://resh.edu.ru/subject/32/2/

11	Шуточные фольклорные произведения: игра со словом. Небылица как «перевёртыш событий»	1			https://resh.edu.ru/subject/32/2/
12	Пословицы как жанр фольклора	1			https://resh.edu.ru/subject/32/2/
13	Произведения малых жанров фольклора: потешки, считалки, пословицы, скороговорки, небылицы, загадки	1			https://resh.edu.ru/subject/32/2/
14	Общее представление о волшебной сказке: присказки, повторы. Русская народная сказка «Снегурочка»	1			https://resh.edu.ru/subject/32/2/
15	Характеристика героя волшебной сказки, постоянные эпитеты	1			https://resh.edu.ru/subject/32/2/
16	Особенности сказок о животных. На примере русской народной сказки «Петушок и бобовое зёрнышко»	1			https://resh.edu.ru/subject/32/2/ https://resh.edu.ru/subject/32/2/
17	Бытовые сказки: особенности построения и язык. Диалоги героев в русской народной сказке «Каша из топора»	1			https://resh.edu.ru/subject/32/2/
18	Сказка – выражение народной мудрости, нравственная идея фольклорных сказок	1			https://resh.edu.ru/subject/32/2/
19	Особенности сказок разного вида (о животных, бытовые, волшебные)	1			https://resh.edu.ru/subject/32/2/
20	Фольклорные произведения народов России. Отражение в сказках быта и культуры народов России. Произведения по выбору	1			https://resh.edu.ru/subject/32/2/
21	Произведения устного народного творчества	1			https://resh.edu.ru/subject/32/2/
22	Тематическая проверочная работа по итогам раздела «Фольклор»	1	1		https://resh.edu.ru/subject/32/2/
23	Осень в произведениях А.С. Пушкина «Уж небо осенью дышало...», Г.А. Скребицкого «Четыре художника» и других на выбор	1			https://resh.edu.ru/subject/32/2/
24	Восприятие осени в произведении М.М.Пришвина «Утро» и других на выбор	1			https://resh.edu.ru/subject/32/2/
25	Наблюдение за художественными	1			https://resh.edu.ru/subject/32/2/

	особенностями текста. Произведения по выбору					
26	Описание картин осеннего леса в произведениях писателей. Произведения по выбору	1				https://resh.edu.ru/subject/32/2/
27	Сравнение стихотворений об осени. На примере произведений А.А. Плещеева «Осень» и А.К. Толстого «Осень. Обсыпается весь наш бедный сад...»	1				https://resh.edu.ru/subject/32/2/
28	Восприятие пейзажной лирики. Произведения по выбору, например, К.Д. Бальмонт «Осень»	1				https://resh.edu.ru/subject/32/2/
29	Тематическая проверочная работа по итогам раздела «Звуки и краски осенней природы»	1	1			https://resh.edu.ru/subject/32/2/
30	Составление устных рассказов «Природа осенью» по изученным текстам	1				https://resh.edu.ru/subject/32/2/
31	Резервный урок. Создание осеннего пейзажа: краски и звуки. Произведения художников и композиторов по выбору	1				https://resh.edu.ru/subject/32/2/
32	Резервный урок. Работа с детскими книгами: «Произведения писателей о родной природе»	1				https://resh.edu.ru/subject/32/2/
33	Отражение понятия взаимопомощь в произведениях А.Л. Барто «Катя», Ю.И. Ермолаева «Два пирожных» и других на выбор	1				https://resh.edu.ru/subject/32/2/
34	Главный герой: общее представление. Рассказ на выбор, например, С.А. Баруздин «Как Алёшке учиться надоело»	1				https://resh.edu.ru/subject/32/2/
35	Оценка поступков и поведения главного героя. Произведения на выбор, например, А.Е.Пермяк «Смородинка»	1				https://resh.edu.ru/subject/32/2/
36	Сравнение героев рассказов Н.Н. Носова «На горке» и «Заплата»	1				https://resh.edu.ru/subject/32/2/
37	Представление темы труда в произведениях писателей. на выбор, например, В.Г. Сутеев «Кто лучше?»	1				https://resh.edu.ru/subject/32/2/

38	Характеристика героя, его портрет. Произведения о детях на выбор, например, М.М.Зощенко «Самое главное»	1			https://resh.edu.ru/subject/32/2/
39	Работа со стихотворением В.В. Лунина «Я и Вовка»	1			https://resh.edu.ru/subject/32/2/
40	Тема дружбы в рассказе Е.А. Пермяка «Две пословицы» и других на выбор	1			https://resh.edu.ru/subject/32/2/
41	Характеристика главного героя рассказа Л.Н.Толстого «Филиппок»	1			https://resh.edu.ru/subject/32/2/
42	Выделение главной мысли (идеи) рассказа В.Ю.Драгунского «Тайное становится явным»	1			https://resh.edu.ru/subject/32/2/
43	Отражение темы дружбы в рассказах о детях	1			https://resh.edu.ru/subject/32/2/
44	Тематическая проверочная работа по итогам раздела «О детях и дружбе»	1	1		https://resh.edu.ru/subject/32/2/
45	Средства художественной выразительности: сравнение. Произведения по выбору, например, З.Н.Александрова «Снежок»	1			https://resh.edu.ru/subject/32/2/
46	Наблюдение за описанием в художественном тексте. Произведения по выбору, например, С.А. Иванов «Каким бывает снег»	1			https://resh.edu.ru/subject/32/2/
47	Картины зимнего леса в рассказе И.С. Соколова-Микитова «Зима в лесу»	1			https://resh.edu.ru/subject/32/2/
48	Сравнение образа зимы в произведениях А.С.Пушкина «Вот север, тучи нагоняя...» и С.А.Есенина «Поёт зима – аукает»	1			https://resh.edu.ru/subject/32/2/
49	Работа со стихотворением Ф.И. Тютчева «Чародейкою Зимою»	1			https://resh.edu.ru/subject/32/2/
50	Средства художественной выразительности: эпитет. Произведения по выбору, например, Н.А.Некрасов «Мороз-воевода»	1			https://resh.edu.ru/subject/32/2/
51	Составление устного рассказа «Краски и звуки зимнего леса» по изученным текстам	1			https://resh.edu.ru/subject/32/2/
52	Описание игр и зимних забав детей.	1			https://resh.edu.ru/subject/32/2/

	Произведения по выбору, например, И.З.Суриков «Детство»					
53	Жизнь животных зимой: научно-познавательные рассказы Произведения по выбору, например, Г.А. Скребицкого	1				https://resh.edu.ru/subject/32/2/
54	Восприятие зимнего пейзажа в лирических произведениях по выбору	1				https://resh.edu.ru/subject/32/2/
55	Тематическая проверочная работа по итогам раздела «Звуки и краски зимней природы»	1	1			https://resh.edu.ru/subject/32/2/
56	Тема "Природа зимой" в картинах художников и произведениях композиторов	1				https://resh.edu.ru/subject/32/2/
57	Характеристика героев русской народной сказки «Дети Деда Мороза»	1				https://resh.edu.ru/subject/32/2/
58	Фольклорная основа авторской сказки В.И.Даля «Девочка Снегурочка»	1				https://resh.edu.ru/subject/32/2/
59	Сравнение сюжетов и героев русской народной сказки «Снегурочка» и литературной (авторской) В.И. Даля «Девочка Снегурочка»	1				https://resh.edu.ru/subject/32/2/
60	Фольклорная основа литературной (авторской) сказки В.Ф. Одоевского «Мороз Иванович»	1				https://resh.edu.ru/subject/32/2/
61	Составление плана сказки: части текста, их главные темы	1				https://resh.edu.ru/subject/32/2/
62	Иллюстрации, их назначение в раскрытии содержания произведения	1				https://resh.edu.ru/subject/32/2/
63	Организация творческих проектов «Царство Мороза Ивановича» и «Приметы Нового года»	1				https://resh.edu.ru/subject/32/2/
64	Здравствуй, праздник новогодний!	1				https://resh.edu.ru/subject/32/2/
65	Волшебный мир сказок. «У лукоморья дуб зелёный...» А.С. Пушкин	1				https://resh.edu.ru/subject/32/2/
66	Поучительный смысл «Сказки о рыбаке и рыбке» А.С. Пушкина. Характеристика героев	1				https://resh.edu.ru/subject/32/2/
67	Сравнение сказки А.С. Пушкина «Сказка о	1				https://resh.edu.ru/subject/32/2/

	рыбаке и рыбке» с фольклорными (народными) сказками					
68	Работа с фольклорной (народной) и литературной (авторской) сказкой: составление плана произведения, выделение особенностей языка	1				https://resh.edu.ru/subject/32/2/
69	Отражение образов животных в устном народном творчестве (фольклоре). На примере русской народной песни «Коровушка»	1				https://resh.edu.ru/subject/32/2/
70	Характеристика героев-животных в фольклорных (народных) сказках. Корякская народная сказка «Хитрая лиса» и другие на выбор	1				https://resh.edu.ru/subject/32/2/
71	Особенности сказок о животных. На примере русской народной сказки «Зимовье зверей» и других на выбор	1				https://resh.edu.ru/subject/32/2/
72	Фольклорные произведения народов России. Произведения по выбору, например, осетинская народная сказка «Человек и ёж»	1				https://resh.edu.ru/subject/32/2/
73	Сравнение описания героев-животных в фольклорных (народных) и литературных произведениях. На примере произведений К.Д.Ушинского и других на выбор	1				https://resh.edu.ru/subject/32/2/
74	Соотнесение заголовка и главной мысли рассказа Е.И. Чарушина «Страшный рассказ»	1				https://resh.edu.ru/subject/32/2/
75	Осознание понятий друг, дружба на примере произведений о животных. Произведения по выбору, например, удмуртская народная сказка «Мышь и воробей»	1				https://resh.edu.ru/subject/32/2/
76	Особенности басни как жанра литературы. Мораль басни как нравственный урок (поучение)	1				https://resh.edu.ru/subject/32/2/
77	Сравнение прозаической и стихотворной басен И.А. Крылова «Лебедь, Щука и Рак» и Л.Н.Толстого «Лев и мышь»	1				https://resh.edu.ru/subject/32/2/

78	Оценка поступков и поведения героя произведения Б.С. Житкова «Храбрый утёнок»	1				https://resh.edu.ru/subject/32/2/
79	Отражение темы "Дружба животных" в стихотворении В.Д. Берестова «Кошкин щенок» и других на выбор	1				https://resh.edu.ru/subject/32/2/
80	Сравнение описания животных в художественном и научно-познавательном тексте	1				https://resh.edu.ru/subject/32/2/
81	Представление темы «Отношение человека к животным» в произведениях писателей	1				https://resh.edu.ru/subject/32/2/
82	Отражение нравственно-этических понятий (защита и забота о животных) на примере рассказа М.М. Пришвина «Ребята и утята» и других на выбор	1				https://resh.edu.ru/subject/32/2/
83	Образы героев стихотворных и прозаических произведений о животных	1				https://resh.edu.ru/subject/32/2/
84	Тематическая проверочная работа по итогам раздела «О братьях наших меньших»	1	1			https://resh.edu.ru/subject/32/2/
85	Знакомство с художниками-иллюстраторами, анималистами Е.И. Чарушиным, В.В. Бианки	1				https://resh.edu.ru/subject/32/2/
86	Работа с детскими книгами на тему: «О братьях наших меньших»: составление аннотации	1				https://resh.edu.ru/subject/32/2/
87	Старинные народные весенние праздники и обряды. Заклички, веснянки	1				https://resh.edu.ru/subject/32/2/
88	Народная наблюдательность, выраженная в малых жанрах устного народного творчества (фольклоре)	1				https://resh.edu.ru/subject/32/2/
89	Наблюдение за описанием весны в художественном тексте. Произведения по выбору, например, А.П. Чехов «Весной» (отрывок)	1				https://resh.edu.ru/subject/32/2/
90	Картины весеннего леса в рассказе Г.А. Скребицкого «Четыре художника»	1				https://resh.edu.ru/subject/32/2/
91	Средства художественной выразительности	1				https://resh.edu.ru/subject/32/2/

	в стихотворениях о весне. Произведения по выбору, например, С.Я. Маршак «Весенняя песенка»					
92	Работа со стихотворением Ф.И. Тютчева «Зима недаром злится»: выделение средств художественной выразительности	1				https://resh.edu.ru/subject/32/2/
93	Жизнь животных весной: рассказы и сказки писателей. Произведения по выбору, например, сказки и рассказы Н.И. Сладкова	1				https://resh.edu.ru/subject/32/2/
94	Красота весенней природы, отражённая в лирических произведениях. Произведения по выбору, например, А.А. Фет «Уж верба вся пушистая»	1				https://resh.edu.ru/subject/32/2/
95	Звуки весеннего леса и картины пробуждающейся природы в произведениях писателей. Произведения по выбору, например, Г.А.Скребицкий «Весенняя песня»	1				https://resh.edu.ru/subject/32/2/
96	Восприятие весеннего пейзажа в лирических произведениях	1				https://resh.edu.ru/subject/32/2/
97	Тема прихода весны в произведениях В.А.Жуковского «Жаворонок» и «Приход весны»	1				https://resh.edu.ru/subject/32/2/
98	Признаки весны, отражённые в произведениях писателей	1				https://resh.edu.ru/subject/32/2/
99	Сравнение образов одуванчика в произведениях О.И. Высотской «Одуванчик» и М.М. Пришвина «Золотой луг»	1				https://resh.edu.ru/subject/32/2/
100	Создание весеннего пейзажа в произведениях писателей	1				https://resh.edu.ru/subject/32/2/
101	Составление устного рассказа «Краски и звуки весеннего леса» по изученным текстам	1				https://resh.edu.ru/subject/32/2/
102	Тематическая проверочная работа по итогам раздела «Звуки и краски весенней природы»	1	1			https://resh.edu.ru/subject/32/2/
103	Восприятие произведений о весне.	1				https://resh.edu.ru/subject/32/2/

	Выделение средств художественной выразительности (сравнение, эпитет)					
104	Тема «Природа весной» в картинах художников и произведениях композиторов	1				https://resh.edu.ru/subject/32/2/
105	Тема семьи в творчестве писателей. На примере произведения Л.Н. Толстого «Отец и сыновья» и других на выбор	1				https://resh.edu.ru/subject/32/2/
106	Характеристика особенностей колыбельных народных песен: интонационный рисунок	1				https://resh.edu.ru/subject/32/2/
107	Сравнение народной колыбельной песни и стихотворения А.А. Плещеева «Песня матери»: любовь и переживание матери	1				https://resh.edu.ru/subject/32/2/
108	Оценка взаимоотношений взрослых и детей на примере рассказа Е.А. Пермяка «Случай с кошельком»	1				https://resh.edu.ru/subject/32/2/
109	Анализ заголовка и соотнесение его с главной мыслью произведения: В.А. Осеева «Сыновья»	1				https://resh.edu.ru/subject/32/2/
110	Нравственные семейные ценности в фольклорных (народных) сказках. Произведения по выбору, например, татарская народная сказка «Три дочери»	1				https://resh.edu.ru/subject/32/2/
111	Международный женский день – тема художественных произведений	1				https://resh.edu.ru/subject/32/2/
112	Восприятие произведений о маме: проявление любви и радости общения. Произведения по выбору, например, Л.Н. Толстой «Лучше всех»	1				https://resh.edu.ru/subject/32/2/
113	Выделение главной мысли (идеи): уважение и внимание к старшему поколению. Произведения по выбору, например, Р.С. Сеф «Если ты ужасно гордый»	1				https://resh.edu.ru/subject/32/2/
114	Работа с текстом произведения С.В. Михалкова «Быль для детей»: осознание темы Великой Отечественной войны	1				https://resh.edu.ru/subject/32/2/
115	Отражение темы День Победы в произведении С.А. Баруздина «Салют» и другие на выбор	1				https://resh.edu.ru/subject/32/2/

116	Тематическая проверочная работа по итогам раздела «О наших близких, о семье»	1	1			https://resh.edu.ru/subject/32/2/
117	Работа с детскими книгами на тему: «О наших близких, о семье»: выбор книг на основе тематической картотеки	1				https://resh.edu.ru/subject/32/2/
118	Сходство тем и сюжетов сказок разных народов. Произведения по выбору, например, английская народная сказка «Как Джек ходил счастье искать»	1				https://resh.edu.ru/subject/32/2/
119	Хитрец и глупец в фольклорных (народных) сказках. Произведения по выбору, например, норвежская сказка «Лис Миккель и медведь Бамсе» и русская народная сказка «Вершки и корешки»	1				https://resh.edu.ru/subject/32/2/
120	Отражение темы дружбы в сказке братьев Гримм «Бременские музыканты»	1				https://resh.edu.ru/subject/32/2/
121	Работа со сказкой братьев Гримм «Бременские музыканты»: составление плана произведения	1				https://resh.edu.ru/subject/32/2/
122	Х.-К. Андерсен - известный писатель-сказочник. Знакомство с его произведениями	1				https://resh.edu.ru/subject/32/2/
123	Выделение главной мысли (идеи) сказки Х.-К. Андерсена «Пятеро из одного стручка» и других его сказок на выбор	1				https://resh.edu.ru/subject/32/2/
124	Особенности построения волшебной сказки Ш.Перро «Кот в сапогах»	1				https://resh.edu.ru/subject/32/2/
125	Характеристика героев сказки Ш.Перро «Кот в сапогах»	1				https://resh.edu.ru/subject/32/2/
126	Фантазёры и мечтатели – герои произведений. Произведения по выбору, например, Э.Распе «Необыкновенный олень»	1				https://resh.edu.ru/subject/32/2/
127	Тематическая проверочная работа по итогам раздела «Зарубежные писатели-сказочники»	1	1			https://resh.edu.ru/subject/32/2/
128	Работа с детскими книгами на тему: «Зарубежные сказочники»: соотнесение	1				https://resh.edu.ru/subject/32/2/

	иллюстраций с содержанием сказок					
129	Книга как источник необходимых знаний. На примере произведения Г.А. Ладонщиков «Лучший друг»	1				https://resh.edu.ru/subject/32/2/
130	Ориентировка в книге: обложка, содержание, аннотация, иллюстрация	1				https://resh.edu.ru/subject/32/2/
131	Резервный урок. Работа с детскими книгами: виды книг (учебная, художественная, справочная)	1				https://resh.edu.ru/subject/32/2/
132	Резервный урок. Восприятие лета в произведении И.З. Сурикова «Лето»	1				https://resh.edu.ru/subject/32/2/
133	Промежуточная аттестация	1	1			https://resh.edu.ru/subject/32/2/
134	Резервный урок. Шутливое искажение действительности. На примере произведения Ю.Мориц «Хохотальная путаница»	1				https://resh.edu.ru/subject/32/2/
135	Резервный урок. Средства создания комического в произведении. На примере произведения Д.Хармса «Весёлый старичок»	1				https://resh.edu.ru/subject/32/2/
136	Резервный урок. Выбор книг на основе рекомендательного списка: летнее чтение	1				https://resh.edu.ru/subject/32/2/
ОБЩЕЕ КОЛИЧЕСТВО ЧАСОВ ПО ПРОГРАММЕ		136	9	0		

3 КЛАСС

№ п/п	Тема урока	Количество часов			Дата изучения	Электронные цифровые образовательные ресурсы
		Всего	Контрольные работы	Практические работы		
1	Раскрытие главной идеи произведения К.Д. Ушинского «Наше отечество»: чувство любви к Родине, сопричастность к прошлому и настоящему своей страны	1				Библиотека ЦОК https://m.edsoo.ru/8bc478de
2	Патриотическое звучание стихотворения С.А. Васильева «Россия»: интонация, темп, ритм, логические ударения	1				Библиотека ЦОК https://m.edsoo.ru/8bc47a6e
3	Осознание нравственных ценностей в произведениях о Родине: любовь к родной	1				Библиотека ЦОК https://m.edsoo.ru/8bc47b72

	стороне, гордость за красоту и величие своей Отчизны					
4	Создание образа Родины в произведениях писателей. Произведения по выбору, например, Т.В. Бокова «Родина»	1				Библиотека ЦОК https://m.edsoo.ru/8bc47c76
5	Отражение темы Родина в произведении М.М. Пришвин «Моя Родина»: роль и особенности заголовка	1				Библиотека ЦОК https://m.edsoo.ru/8bc47d84
6	Стартовый контроль Репродукции картин как иллюстрации к произведениям о Родине	1				Библиотека ЦОК https://m.edsoo.ru/8bc47e88
7	Устное народное творчество. Характеристика малых жанров фольклора: потешки, небылицы, скороговорки, считалки	1				Библиотека ЦОК https://m.edsoo.ru/8bc483ec https://m.edsoo.ru/8bc4a25a
8	Загадка как жанр фольклора, знакомство с видами загадок	1				Библиотека ЦОК https://m.edsoo.ru/8bc4861c https://m.edsoo.ru/8bc4a4f8
9	Пословицы народов России: тематические группы	1				Библиотека ЦОК https://m.edsoo.ru/8bc4a3cc
10	Развитие речи: использование образных слов, пословиц и поговорок, крылатых выражений. Книги и словари, созданные В.И. Далем	1				Библиотека ЦОК https://m.edsoo.ru/8bc4a610 https://m.edsoo.ru/8bc4850e
11	Художественные особенности сказок разного вида (о животных, бытовые, волшебные)	1				Библиотека ЦОК https://m.edsoo.ru/8bc4a7dc https://m.edsoo.ru/8bc4861c
12	Отражение нравственных ценностей и правил в фольклорной сказке. Произведения по выбору, например, русская народная сказка «Самое дорогое»	1				Библиотека ЦОК https://m.edsoo.ru/8bc4a8fe https://m.edsoo.ru/8bc4875c
13	Осознание понятия трудолюбие на примере народных сказок. Произведения по выбору, например, русская народная сказка «Про Ленивую и Радивую»	1				Библиотека ЦОК https://m.edsoo.ru/8bc48892
14	Представление в сказке народного быта и культуры. Произведения по выбору, например, русская народная сказка «Дочь-	1				Библиотека ЦОК https://m.edsoo.ru/8bc489a0

	семилетка»					
15	Характеристика героя, волшебные помощники. На примере русской народной сказки «Иван-царевич и серый волк»	1				Библиотека ЦОК https://m.edsoo.ru/8bc48ab8
16	Особенности построения (композиция) волшебной сказки: составление плана. На примере русской народной сказки «Иван-царевич и серый волк»	1				Библиотека ЦОК https://m.edsoo.ru/8bc4aa16 https://m.edsoo.ru/8bc49cc4
17	Иллюстрация как отражение сюжета волшебной сказки: В.М. Васнецов «Иван Царевич на Сером волке»	1				Библиотека ЦОК https://m.edsoo.ru/8bc4ae44
18	Описание картин природы как способ рассказать в песне о родной земле. Темы народных песен	1				Библиотека ЦОК https://m.edsoo.ru/8bc4b542 https://m.edsoo.ru/8bc4b10a
19	Былина как народный песенный сказ о героическом событии. Фольклорные особенности: выразительность, напевность исполнения	1				Библиотека ЦОК https://m.edsoo.ru/8bc4bb46 https://m.edsoo.ru/8bc4b27c
20	Характеристика главного героя (где жил, чем занимался, какими качествами обладал). На примере образа Ильи Муромца	1				Библиотека ЦОК https://m.edsoo.ru/8bc4bfb0 https://m.edsoo.ru/8bc4b27c
21	Тематическая проверочная работа по итогам раздела «Фольклор (устное народное творчество)»	1	1			https://resh.edu.ru/subject/32/3/
22	Работа с детскими книгами на тему: «Фольклор»: использование аппарата издания	1				Библиотека ЦОК https://m.edsoo.ru/8bc4bc7c https://m.edsoo.ru/8bc4be98
23	Резервный урок. Работа со словарём: язык былины, устаревшие слова, их место и представление в современной лексике	1				Библиотека ЦОК https://m.edsoo.ru/8bc4b7ae https://m.edsoo.ru/8bc4bd94
24	Резервный урок.Репродукции картин В.М. Васнецова как иллюстрации к эпизодам фольклорного произведения	1				Библиотека ЦОК https://m.edsoo.ru/8bc4c0b4 https://m.edsoo.ru/8bc4af70
25	В мире книг. Книга как особый вид искусства	1				Библиотека ЦОК https://m.edsoo.ru/f29f5142
26	Общее представление о первых книгах на Руси, знакомство с рукописными книгами	1				Библиотека ЦОК https://m.edsoo.ru/7f411a40

27	Первая печатная книга на Руси. Н.П.Кончаловская «Мастер Фёдоров Иван и его печатный стан» (отрывок из «Наша древняя столица»)	1			https://resh.edu.ru/subject/32/3/
28	Осознание важности чтения художественной литературы и фольклора. Правила юного читателя	1			Библиотека ЦОК https://m.edsoo.ru/f29f4fda
29	Осознание особенностей басни, как произведения-поучения, которое помогает увидеть свои и чужие недостатки	1			Библиотека ЦОК https://m.edsoo.ru/8bc4cd98
30	И.А. Крылов - великий русский баснописец. Иносказание в его баснях	1			Библиотека ЦОК https://m.edsoo.ru/8bc4d194
31	Знакомство с произведениями И.А. Крылова. Явная и скрытая мораль басен	1			Библиотека ЦОК https://m.edsoo.ru/8bc4d298
32	Работа с басней И.А. Крылова «Ворона и Лисица»: тема, мораль, герои, особенности языка	1			Библиотека ЦОК https://m.edsoo.ru/8bc4d072
33	А.С. Пушкин - великий русский поэт	1			Библиотека ЦОК https://m.edsoo.ru/8bc4c1d6
34	Восприятие пейзажной лирики А.С. Пушкина: средства художественной выразительности (сравнение, эпитет), рифма, ритм	1			Библиотека ЦОК https://m.edsoo.ru/8bc4c2e4
35	Знакомство с литературной сказкой А.С. Пушкина «Сказка о царе Салтане...»: приём повтора как основа изменения сюжета	1			Библиотека ЦОК https://m.edsoo.ru/8bc4c5c8
36	Характеристика положительных и отрицательных героев, примеры превращений и чудес в сказке А.С. Пушкина «Сказка о царе Салтане...»	1			Библиотека ЦОК https://m.edsoo.ru/8bc4c6f4
37	Наблюдение за художественными особенностями текста сказки А.С. Пушкина «Сказка о царе Салтане...»	1			Библиотека ЦОК https://m.edsoo.ru/8bc4c80c
38	Фольклорная основа литературной сказки А.С. Пушкина «Сказка о царе Салтане...»	1			Библиотека ЦОК https://m.edsoo.ru/8bc4c938
39	Составление устного рассказа «Моё любимое произведение А.С. Пушкина»	1			Библиотека ЦОК https://m.edsoo.ru/8bc4cb68
40	Тематическая проверочная работа по	1	1		Библиотека ЦОК

	итогам раздела «Творчество А.С. Пушкина»				https://m.edsoo.ru/8bc4ca64
41	Работа с детскими книгами. И.Я. Билибин – иллюстратор сказок А.С. Пушкина	1			Библиотека ЦОК https://m.edsoo.ru/8bc4cc80
42	Описание картин осенней природы в стихотворении Ф.И. Тютчева «Есть в осени первоначальной...» и другие по выбору	1			Библиотека ЦОК https://m.edsoo.ru/8bc4d43c
43	Сравнение стихотворений об осени. На примере произведений Ф.И. Тютчева «Есть в осени первоначальной...» и А.Н. Майкова «Осень»	1			https://resh.edu.ru/subject/32/3/
44	Восприятие картин зимнего пейзажа в стихотворениях А.А. Фета «Кот поёт, глаза прищуря», «Мама! Глянь-ка из окошка...» и другие по выбору	1			Библиотека ЦОК https://m.edsoo.ru/8bc4e24c
45	Средства художественной выразительности (эпитет, сравнение) в лирических произведениях поэтов	1			Библиотека ЦОК https://m.edsoo.ru/8bc4d676
46	Особенности авторской сказки Л.Н. Толстого «Ореховая ветка»: основные события, главные герои, волшебные помощники	1			Библиотека ЦОК https://m.edsoo.ru/8bc4e35a
47	Работа с баснями Л.Н. Толстого: выделение жанровых особенностей. На примере басни «Белка и волк»	1			Библиотека ЦОК https://m.edsoo.ru/8bc4f066
48	Наблюдение за художественными особенностями рассказа-описания Л.Н. Толстого «Лебеди»	1			Библиотека ЦОК https://m.edsoo.ru/8bc4ea8a
49	Различение художественного и научно-познавательного текстов «Лебеди» и «Зайцы» Л.Н. Толстого	1			Библиотека ЦОК https://m.edsoo.ru/8bc4e684
50	Осознание связи содержания произведения с реальным событием. На примере были «Прыжок» Л.Н. Толстого	1			Библиотека ЦОК https://m.edsoo.ru/8bc4eb98
51	Анализ сюжета были «Прыжок» Л.Н. Толстого: главные герои, отдельные эпизоды, составление плана	1			Библиотека ЦОК https://m.edsoo.ru/8bc4e576
52	Различение рассказчика и автора произведения в рассказе Л.Н. Толстого	1			Библиотека ЦОК https://m.edsoo.ru/8bc4e972

	«Акула» и других по выбору					
53	Выделение структурных частей произведения Л.Н. Толстого «Акула» и других по выбору (композиции): начало, завязка действия, кульминация, развязка	1				Библиотека ЦОК https://m.edsoo.ru/8bc4e45e
54	Тематическая проверочная работа по итогам раздела «Творчество Л.Н. Толстого»	1	1			Библиотека ЦОК https://m.edsoo.ru/8bc4eccc
55	Работа с детскими книгами: жанровое многообразие произведений Л.Н. Толстого	1				Библиотека ЦОК https://m.edsoo.ru/8bc4ed00
56	Оценка чувств и настроения, вызываемых лирическим произведением. На примере произведения Н.А. Некрасова «Однажды в студёную зимнюю пору...» (отрывок)	1				Библиотека ЦОК https://m.edsoo.ru/8bc4d784
57	Поэты о красоте родной природы. На примере произведения Н.А. Некрасова «Железная дорога» (отрывок)	1				Библиотека ЦОК https://m.edsoo.ru/8bc4d8a6
58	Олицетворение как одно из средств выразительности лирического произведения	1				Библиотека ЦОК https://m.edsoo.ru/8bc4e0f8
59	Описание природы (пейзаж) в художественном произведении. На примере произведения А.П.Чехова «Степь» (отрывок)	1				Библиотека ЦОК https://m.edsoo.ru/8bc4d554
60	Резервный урок. Сравнение средств создания пейзажа в тексте-описании, в изобразительном искусстве, в произведениях музыкального искусства	1				Библиотека ЦОК https://m.edsoo.ru/8bc4dc98
61	Характеристика героя сказки В.М. Гаршина «Лягушка-путешественница»	1				Библиотека ЦОК https://m.edsoo.ru/8bc4f1c4
62	Особенности литературной сказки В.М. Гаршина «Лягушка-путешественница»: анализ сюжета, композиции	1				Библиотека ЦОК https://m.edsoo.ru/8bc4f548
63	Осознание главной мысли (идеи) сказки В.М. Гаршина «Лягушка-путешественница»	1				Библиотека ЦОК https://m.edsoo.ru/8bc4f69c
64	Работа с детскими книгами «Литературные сказки писателей»: составление аннотации	1				Библиотека ЦОК https://m.edsoo.ru/8bc4f82c
65	Животные в литературных сказках. На примере произведения И.С. Соколова-	1				Библиотека ЦОК https://m.edsoo.ru/8bc4f958

	Микитова «Листопадничек»					
66	Научно-естественные сведения о природе в сказке И.С. Соколова-Микитова «Листопадничек»	1				Библиотека ЦОК https://m.edsoo.ru/8bc4fc6e
67	Создание образов героев-животных в литературных сказках. На примере произведения Д.Н. Мамин-Сибиряка «Умнее всех»	1				Библиотека ЦОК https://m.edsoo.ru/8bc4fe30
68	Поучительный смысл сказок о животных. На примере произведения Д.Н. Мамин-Сибиряка «Умнее всех»	1				Библиотека ЦОК https://m.edsoo.ru/8bc4ff70
69	Составление устного рассказа «Моя любимая книга»	1				Библиотека ЦОК https://m.edsoo.ru/8bc50358
70	Наблюдение за описанием зимнего пейзажа. На примере стихотворения С.Д. Дрожжина «Зимний день»	1				Библиотека ЦОК https://m.edsoo.ru/8bc504ac
71	Оценка чувств и настроения, вызываемых лирическим произведением	1				Библиотека ЦОК https://m.edsoo.ru/8bc5072c
72	Работа со стихотворением С.А. Есенина «Берёза»: средства выразительности в произведении	1				Библиотека ЦОК https://m.edsoo.ru/8bc50876
73	Восприятие картин природы в стихотворениях С.А. Есенина	1				Библиотека ЦОК https://m.edsoo.ru/8bc50984
74	Живописные полотна как иллюстрация к лирическому произведению: пейзаж	1				Библиотека ЦОК https://m.edsoo.ru/8bc50aa6
75	Взаимоотношения человека и животных – тема произведения Д.Н. Мамин-Сибиряка «Приёмыш»	1				Библиотека ЦОК https://m.edsoo.ru/8bc513ac
76	Соотнесение заглавия и главной мысли рассказа Д.Н. Мамин-Сибиряка «Приёмыш»	1				Библиотека ЦОК https://m.edsoo.ru/8bc514ba
77	Отражение темы дружба животных в рассказах писателей. На примере произведения А.И. Куприна «Барбос и Жулька»	1				Библиотека ЦОК https://m.edsoo.ru/8bc5169a
78	Характеристика героев-животных, их портрет в рассказах писателей. На примере рассказа А.И. Куприна «Барбос и Жулька»	1				Библиотека ЦОК https://m.edsoo.ru/8bc518de

79	Отражение нравственно-этических понятий (любовь и забота о животных) в рассказах писателей	1			Библиотека ЦОК https://m.edsoo.ru/8bc519f6
80	Осознание понятий верность и преданность животных	1			Библиотека ЦОК https://m.edsoo.ru/8bc51b04
81	Работа с детскими книгами о братьях наших меньших: написание отзыва	1			Библиотека ЦОК https://m.edsoo.ru/8bc524d2
82	Создание картин природы в произведениях поэтов. На примере стихотворения И.А.Бунина «Первый снег»	1			Библиотека ЦОК https://m.edsoo.ru/8bc50e34
83	Звукопись, её выразительное значение в лирических произведениях	1			Библиотека ЦОК https://m.edsoo.ru/8bc50f6a
84	Поэтические картины родной природы	1			Библиотека ЦОК https://m.edsoo.ru/8bc51096
85	Составление устного рассказа «Красота родной природы» по изученным текстам	1			Библиотека ЦОК https://m.edsoo.ru/8bc522a2
86	Тематическая проверочная работа по итогам раздела «Картины природы в произведениях поэтов и писателей XIX – XX века»	1	1		https://resh.edu.ru/subject/32/3/
87	Дети – герои произведений	1			Библиотека ЦОК https://m.edsoo.ru/8bc52806
88	Историческая обстановка как фон создания произведения	1			Библиотека ЦОК https://m.edsoo.ru/8bc52bd0
89	Судьбы крестьянских детей в произведениях писателей. На примере рассказа А.П. Чехова «Ванька»	1			Библиотека ЦОК https://m.edsoo.ru/8bc52da6
90	Особенности внешнего вида и характера героя-ребёнка. На примере рассказа А.П. Чехова «Ванька»	1			Библиотека ЦОК https://m.edsoo.ru/8bc52928
91	Отражение в произведении важных человеческих качеств: честности, стойкости, ответственности. На примере рассказа Л. Пантелеева «Честное слово»	1			Библиотека ЦОК https://m.edsoo.ru/8bc52a40
92	Деление текста на части, составление плана, выявление главной мысли (идеи) рассказа Л.Пантелеева «Честное слово»	1			Библиотека ЦОК https://m.edsoo.ru/8bc52ebe
93	Представление темы «Дети на войне» в	1			Библиотека ЦОК

	рассказе Л. Пантелеева «На ялике»				https://m.edsoo.ru/8bc52fd6
94	Мужество и бесстрашие – качества, проявляемые детьми в военное время	1			Библиотека ЦОК https://m.edsoo.ru/8bc53242
95	Составление портрета главного героя рассказа Л.А. Кассиля «Алексей Андреевич»	1			Библиотека ЦОК https://m.edsoo.ru/8bc53364
96	Осмысление поступков и поведения главного героя рассказа Л.А. Кассиля «Алексей Андреевич»	1			Библиотека ЦОК https://m.edsoo.ru/8bc5347c
97	Отличие автора от героя и рассказчика. На примере рассказа А.П. Гайдара «Горячий камень»	1			Библиотека ЦОК https://m.edsoo.ru/8bc53710
98	Выделение главной мысли (идеи) произведения о детях. На примере рассказа А.П. Гайдара «Горячий камень»	1			Библиотека ЦОК https://m.edsoo.ru/8bc53850
99	Основные события сюжета произведения А.П.Гайдара «Тимур и его команда» (отрывки)	1			Библиотека ЦОК https://m.edsoo.ru/8bc53a12
100	Роль интерьерера (описание штаба) в создании образов героев произведения А.П. Гайдара «Тимур и его команда» (отрывки)	1			Библиотека ЦОК https://m.edsoo.ru/8bc541a6
101	Нравственная оценка ситуаций, поведения и поступков героев произведения А.П. Гайдара «Тимур и его команда» (отрывки)	1			Библиотека ЦОК https://m.edsoo.ru/8bc5434a
102	Раскрытие темы «Разные детские судьбы» в произведениях писателей	1			Библиотека ЦОК https://m.edsoo.ru/8bc53bca
103	Тематическая проверочная работа по итогам раздела «Произведения о детях»	1	1		Библиотека ЦОК https://m.edsoo.ru/8bc544a8
104	Работа с книгами о детях: составление аннотации	1			Библиотека ЦОК https://m.edsoo.ru/f29f3630
105	Произведения Паустовского К.Г. о природе и животных. Главная мысль (идея) рассказа «Барсучий нос»	1			Библиотека ЦОК https://m.edsoo.ru/8bc51c12
106	Работа с рассказом Паустовского К.Г. «Кот-ворюга»: анализ композиции, составление плана	1			Библиотека ЦОК https://m.edsoo.ru/8bc51e24
107	Составление портрета героя-животного в рассказе Паустовского К.Г. «Кот-ворюга»	1			Библиотека ЦОК https://m.edsoo.ru/8bc51f46

108	Раскрытие темы взаимоотношения человека и животного на примере рассказа Паустовского К.Г. «Заячьи лапы»	1				Библиотека ЦОК https://m.edsoo.ru/8bc5218a
109	Особенности композиции в рассказах о животных. На примере рассказа Паустовского К.Г. «Заячьи лапы»	1				https://resh.edu.ru/subject/32/3/
110	Создание характеров героев-животных в рассказах писателей. На примере рассказа Пришвина М.М. «Выскочка»	1				Библиотека ЦОК https://m.edsoo.ru/8bc51294
111	Рассказы писателей-натуралистов о заботливом и бережном отношении человека к животным к природе родного края	1				Библиотека ЦОК https://m.edsoo.ru/8bc50bbe
112	Тематическая проверочная работа по итогам раздела «Взаимоотношения человека и животных»	1	1			https://resh.edu.ru/subject/32/3/
113	Составление устного рассказа «Любовь и забота о братьях наших меньших» по изученным произведениям	1				Библиотека ЦОК https://m.edsoo.ru/8bc523ba
114	Резервный урок. Человек и его взаимоотношения с животными в рассказах писателей	1				Библиотека ЦОК https://m.edsoo.ru/8bc525e0
115	Особенности юмористических произведений Н.Н.Носова и других авторов на выбор	1				Библиотека ЦОК https://m.edsoo.ru/f29f3ca2
116	Комичность как основа сюжета рассказов Н.Н.Носова и других авторов на выбор	1				Библиотека ЦОК https://m.edsoo.ru/f29f3db0
117	Характеристика героя «Денискиных рассказов» В.Ю. Драгунского	1				Библиотека ЦОК https://m.edsoo.ru/f29f3a5e
118	Средства выразительности текста юмористического содержания: преувеличение. На примере произведений В.Ю. Драгунского	1				Библиотека ЦОК https://m.edsoo.ru/f29f3b80
119	Работа с детскими книгами: авторы юмористических рассказов	1				Библиотека ЦОК https://m.edsoo.ru/f29f3928
120	Составление устного рассказа «Мой любимый детский писатель» на примере изученных произведений	1				Библиотека ЦОК https://m.edsoo.ru/f29f3ed2

121	Волшебные предметы и помощники в литературных сказках Ш. Перро	1			Библиотека ЦОК https://m.edsoo.ru/f29f4422
122	Особенности литературных сказок Х.-К. Андерсена (сюжет, язык, герои)	1			Библиотека ЦОК https://m.edsoo.ru/f29f4544
123	Особенности авторских сказок: раскрытие главной мысли, композиция, герои. На примере сказок Р.Киплинга	1			Библиотека ЦОК https://m.edsoo.ru/f29f41de
124	Взаимоотношения человека и животных в рассказах зарубежных писателей. На примере рассказа Джека Лондона «Бурый волк»	1			Библиотека ЦОК https://m.edsoo.ru/f29f4d8c
125	Деление текста на части, составление плана, выявление главной мысли (идеи) рассказа Джека Лондона «Бурый волк»	1			Библиотека ЦОК https://m.edsoo.ru/f29f4774
126	Средства создания образов героев-животных в рассказах зарубежных писателей. На примере рассказа Э.Сетон-Томпсона «Чинк»	1			Библиотека ЦОК https://m.edsoo.ru/f29f488c
127	Осознание нравственно-этических понятий: верность и преданность животных. На примере рассказа Э.Сетон-Томпсона «Чинк»	1			Библиотека ЦОК https://m.edsoo.ru/f29f430a
128	Расширение знаний о писателях, как переводчиках зарубежной литературы. На примере переводов С.Я. Маршака, К.И. Чуковского, Б.В. Заходера	1			Библиотека ЦОК https://m.edsoo.ru/f29f4666
129	Промежуточная аттестация	1	1		https://resh.edu.ru/subject/32/3/
130	Составление устного рассказа «Мой любимый детский писатель» на примере изученных произведений	1			https://resh.edu.ru/subject/32/3/
131	Резервный урок. Составление устного рассказа «Дружба человека и животного» на примере изученных произведений	1			https://resh.edu.ru/subject/32/3/
132	Резервный урок. Работа с детскими книгами «Зарубежные писатели – детям»: написание отзыва	1			https://resh.edu.ru/subject/32/3/
133	Резервный урок. Осознание важности	1			https://resh.edu.ru/subject/32/3/

	читательской деятельности. Работа со стихотворением Б.Заходера «Что такое стихи»					
134	Резервный урок. Проверочная работа по итогам изученного в 3 классе	1	1			
135	Резервный урок. Работа с детской книгой и справочной литературой	1				
136	Резервный урок. Летнее чтение. Выбор книг на основе рекомендательного списка и тематического каталога	1				
ОБЩЕЕ КОЛИЧЕСТВО ЧАСОВ ПО ПРОГРАММЕ		136	8	0		

4 КЛАСС

№ п/п	Тема урока	Количество часов			Дата изучения	Электронные цифровые образовательные ресурсы
		Всего	Контрольные работы	Практические работы		
1	Раскрытие главной идеи произведения А.Т. Твардовского «О Родине большой и малой» (отрывок): чувство любви к своей стране и малой родине	1				Библиотека ЦОК https://m.edsoo.ru/f29f5282
2	Образ родной земли в стихотворении С.Д. Дрожжина «Родине»	1				Библиотека ЦОК https://m.edsoo.ru/f29f5c50
3	Любовь к природе и родному краю – тема произведений поэтов. На примере стихотворений С.А. Есенина	1				Библиотека ЦОК https://m.edsoo.ru/f29f5d7c
4	Проявление любви к родной земле в литературе народов России. На примере стихотворений Р.Г. Гамзатова	1				Библиотека ЦОК https://m.edsoo.ru/f2a09ae8 https://m.edsoo.ru/f29f539a
5	Образ Александра Невского в произведении С.Т. Романовского «Ледовое побоище»	1				Библиотека ЦОК https://m.edsoo.ru/f2a09962 https://m.edsoo.ru/f29f54c6
6	Стартовый контроль Характеристика народной исторической песни: темы, образы, герои	1				Библиотека ЦОК https://m.edsoo.ru/f29f55de
7	Тема Великой Отечественной войны в произведениях литературы. На примере рассказа М.С. Ефетов «Девочка из Сталинграда»	1				[[Библиотека ЦОК https://m.edsoo.ru/f29f5afc

8	Осознание понятий поступок, подвиг на примере произведений о Великой Отечественной войне	1				Библиотека ЦОК https://m.edsoo.ru/f29f56ec
9	Наблюдение за художественными особенностями текста авторской песни	1				Библиотека ЦОК https://m.edsoo.ru/f29f5e94
10	Составление устного рассказа «Защитник Отечества» по изученным произведениям	1				Библиотека ЦОК https://m.edsoo.ru/f29f62e0
11	Тематическая проверочная работа по итогам раздела «О Родине, героические страницы истории»	1		1		https://resh.edu.ru/subject/32/4/
12	Патриотическое звучание произведений о Родине, о славных и героических страницах истории России	1				Библиотека ЦОК https://m.edsoo.ru/f29f60a6
13	Резервный урок. Работа с детскими книгами на тему: «Книги о Родине и её истории»: типы книг (изданий)	1				Библиотека ЦОК https://m.edsoo.ru/f29f61c8
14	Проявление народной культуры в разнообразных видах фольклора: словесном, музыкальном, обрядовом (календарном)	1				Библиотека ЦОК https://m.edsoo.ru/f29f6952
15	Разнообразие малых жанров фольклора (назначение, сравнение, классификация)	1				Библиотека ЦОК https://m.edsoo.ru/f29f6952
16	Представление в сказке народного быта и культуры: сказки о животных, бытовые, волшебные	1				Библиотека ЦОК https://m.edsoo.ru/f29f6ace
17	Характеристика героев волшебной сказки: чем занимались, какими качествами обладают. На примере русской народной сказки «Семь Семионов»	1				Библиотека ЦОК https://m.edsoo.ru/f29f6d1c
18	Путешествие героя как основа композиции волшебной сказки. На примере русской народной сказки «Семь Семионов»	1				https://resh.edu.ru/subject/32/4/
19	Отражение нравственных ценностей на примере фольклорных сказок народов России и мира	1				Библиотека ЦОК https://m.edsoo.ru/f29f70aa
20	Осознание понятий взаимопомощь и дружба в сказках народов России и мира. На примере осетинской народной сказки	1				Библиотека ЦОК https://m.edsoo.ru/f29f6c04

	«Что дороже?»					
21	Представление в сказке нравственных ценностей, быта и культуры народов мира. На примере немецкой народной сказки «Три бабочки»	1				Библиотека ЦОК https://m.edsoo.ru/f29f783e
22	Сравнение фольклорных произведений разных народов: тема, герои, сюжет	1				Библиотека ЦОК https://m.edsoo.ru/f29f76cc
23	Образы русских богатырей: где жил, чем занимался, какими качествами обладал	1				Библиотека ЦОК https://m.edsoo.ru/f29f6e34
24	Резервный урок. Средства художественной выразительности в былинах: устойчивые выражения, повторы, гиперболы, устаревшие слова	1				Библиотека ЦОК https://m.edsoo.ru/f29f6f38
25	Резервный урок. Отражение народной былинной темы в творчестве художника В. М. Васнецова	1				Библиотека ЦОК https://m.edsoo.ru/f2a09c64
26	Тематическая проверочная работа по итогам раздела «Фольклор – народная мудрость»	1	1			https://resh.edu.ru/subject/32/4/
27	Резервный урок. Работа с детскими книгами на тему: «Фольклор (устное народное творчество)»: собиратели фольклора (А.Н. Афанасьев, В.И. Даль)	1				Библиотека ЦОК https://m.edsoo.ru/f29f7956
28	Особенности басни как лиро-эпического жанра. Басни стихотворные и прозаические	1				Библиотека ЦОК https://m.edsoo.ru/f29f8eb4
29	Сравнение басен: темы и герои, особенности языка. На примере басен Крылов И.А. «Стрекоза и муравей», И.И. Хемницера «Стрекоза», Л.Н. Толстого «Стрекоза и муравьи»	1				Библиотека ЦОК https://m.edsoo.ru/f29f8ff4
30	Аллегория и ирония как характеристика героев басен. На примере басни И.А. Крылова «Мартышка и очки»	1				Библиотека ЦОК https://m.edsoo.ru/f29f91d4
31	Работа с баснями И.А. Крылова. Инсценирование их сюжета	1				Библиотека ЦОК https://m.edsoo.ru/f29f9300
32	Резервный урок. Язык басен И.А. Крылова: поговорки, крылатые выражения	1				Библиотека ЦОК https://m.edsoo.ru/f2a0bdc0

33	Знакомство с литературной сказкой А.С.Пушкина «Сказка о мёртвой царевне и о семи богатырях»: сюжет произведения	1			Библиотека ЦОК https://m.edsoo.ru/f29f7cbc
34	Характеристика положительных и отрицательных героев, волшебные помощники в сказке А.С. Пушкина «Сказка о мёртвой царевне и о семи богатырях»	1			Библиотека ЦОК https://m.edsoo.ru/f29f87f2 https://m.edsoo.ru/f29f7e42
35	Наблюдение за художественными особенностями текста, языком авторской сказки А.С. Пушкина «Сказка о мёртвой царевне и о семи богатырях»	1			Библиотека ЦОК https://m.edsoo.ru/f29f890a https://m.edsoo.ru/f29f8478
36	Фольклорная основа литературной сказки А.С. Пушкина «Сказка о мёртвой царевне и о семи богатырях»	1			Библиотека ЦОК https://m.edsoo.ru/f29f8a18 https://m.edsoo.ru/f29f85c2
37	Сходство фольклорных и литературных произведений А.С. Пушкина, В.А. Жуковского по тематике, художественным образам («бродячие» сюжеты)	1			Библиотека ЦОК https://m.edsoo.ru/f29f8b1c https://m.edsoo.ru/f29f86d0
38	Картины осени в лирических произведениях А.С. Пушкина: сравнения, эпитет, олицетворения	1			Библиотека ЦОК https://m.edsoo.ru/f29f7ba4
39	Восприятие пейзажной лирики А.С. Пушкина: средства художественной выразительности в стихотворении «Зимняя дорога» и других его стихотворениях	1			Библиотека ЦОК https://m.edsoo.ru/f29f7a78
40	Отражение темы дружбы в произведениях А.С. Пушкина. На примере стихотворения «И.И.Пушину»	1			Библиотека ЦОК https://m.edsoo.ru/f29f8284
41	Оценка настроения и чувств, вызываемых лирическим произведением А.С. Пушкина. На примере стихотворения «Няне»	1			Библиотека ЦОК https://m.edsoo.ru/f2a0a4b6
42	Составление устного рассказа «Моё любимое стихотворение А.С. Пушкина»	1			Библиотека ЦОК https://m.edsoo.ru/f2a09dd6
43	Тематическая проверочная работа по итогам раздела «Творчество А.С. Пушкина»	1	1		https://resh.edu.ru/subject/32/4/
44	Составление выставки «Произведения А.С. Пушкина»	1			Библиотека ЦОК https://m.edsoo.ru/f2a0a7f4

45	Патриотическое звучание стихотворения М.Ю. Лермонтова «Москва, Москва! ...Люблю тебя как сын...»: метафора как «свёрнутое» сравнение	1			Библиотека ЦОК https://m.edsoo.ru/f29f9558
46	Строфа как элемент композиции стихотворения М.Ю. Лермонтова «Парус»	1			Библиотека ЦОК https://m.edsoo.ru/f29f9418
47	Работа со стихотворением М.Ю. Лермонтова «Утёс»: характеристика средств художественной выразительности	1			Библиотека ЦОК https://m.edsoo.ru/f29f9710
48	Наблюдение за художественными особенностями лирических произведений М.Ю. Лермонтова	1			Библиотека ЦОК https://m.edsoo.ru/f29f983c
49	Литературная сказка П.П.Ершова «Конёк-Горбунок»: сюжет и построение (композиция) сказки	1			https://resh.edu.ru/subject/32/4/
50	Речевые особенности (сказочные формулы, повторы, постоянные эпитеты) сказки П.П.Ершова «Конёк-Горбунок»	1			https://resh.edu.ru/subject/32/4/
51	Характеристика героя и его волшебного помощника сказки П.П.Ершова «Конёк-Горбунок»	1			https://resh.edu.ru/subject/32/4/
52	Тематика авторских стихотворных сказок	1			Библиотека ЦОК https://m.edsoo.ru/f2a0c00e
53	Знакомство с уральскими сказами П.П.Бажова. Сочетание в сказах вымысла и реальности	1			https://resh.edu.ru/subject/32/4/
54	Народные образы героев сказа П.П.Бажова «Серебряное копытце»	1			https://resh.edu.ru/subject/32/4/
55	Наблюдение за художественными особенностями, языком сказа П.П.Бажова «Серебряное копытце»	1			https://resh.edu.ru/subject/32/4/
56	Иллюстрации как отражение сюжета сказов П.П.Бажова	1			Библиотека ЦОК https://m.edsoo.ru/f2a0c34c
57	Тематическая проверочная работа по итогам раздела «Литературная сказка»	1	1		https://resh.edu.ru/subject/32/4/
58	Описание явления природы в стихотворении В.А. Жуковский «Загадка»: приёмы создания художественного образа	1			Библиотека ЦОК https://m.edsoo.ru/f29faec6

59	Сравнение образа радуги в стихотворениях В.А. Жуковского «Загадка» и Ф.И. Тютчева «Как неожиданно и ярко»	1				Библиотека ЦОК https://m.edsoo.ru/f29f9c42 https://m.edsoo.ru/f29f9ee0
60	Восприятие картин природы в стихотворении А.А. Фета «Весенний дождь» и других его стихотворений	1				Библиотека ЦОК https://m.edsoo.ru/f29f9b34
61	Авторские приёмы создания художественного образа в стихотворении Е.А. Баратынского «Весна, весна! Как воздух чист»...	1				Библиотека ЦОК https://m.edsoo.ru/f29fa002
62	Анализ чувств и настроения, создаваемых лирическим произведением. На примере произведения Н.А. Некрасова «Саша»	1				Библиотека ЦОК https://m.edsoo.ru/f29fa11a
63	Поэты о красоте родной природы: анализ авторских приёмов создания художественного образа	1				Библиотека ЦОК https://m.edsoo.ru/f29fa21e
64	Составление устного рассказа по репродукции картины на основе изученных произведений	1				Библиотека ЦОК https://m.edsoo.ru/f29f9d82
65	Творчество Л.Н. Толстого – великого русского писателя	1				Библиотека ЦОК https://m.edsoo.ru/f29fa66a
66	Басни Л.Н.Толстого: выделение жанровых особенностей	1				Библиотека ЦОК https://m.edsoo.ru/f29fac6e
67	Чтение научно-познавательных рассказов Л.Н.Толстого. Примеры текста-рассуждения в рассказе «Черепаша»	1				Библиотека ЦОК https://m.edsoo.ru/f29fab56
68	Анализ художественных рассказов Л.Н.Толстого. Особенности художественного текста-описания на примере рассказа «Русак»	1				Библиотека ЦОК https://m.edsoo.ru/f29faa20
69	Общее представление о повести как эпическом жанре. Знакомство с отрывками из повести Л.Н.Толстого «Детство»	1				Библиотека ЦОК https://m.edsoo.ru/f29fa7a0
70	Роль портрета, интерьера в создании образа героя повести «Детство»	1				Библиотека ЦОК https://m.edsoo.ru/f29fa8ae
71	Тематическая проверочная работа по итогам раздела «Жанровое многообразие творчества Л.Н. Толстого»	1	1			https://resh.edu.ru/subject/32/4/

72	Резервный урок. Работа с детскими книгами на тему «Книги Л.Н. Толстого для детей»: составление отзыва	1				Библиотека ЦОК https://m.edsoo.ru/f2a0ba28 https://m.edsoo.ru/f29fad7c
73	Знакомство с отрывками из повести Н.Г. Гарин-Михайловского «Детство Тёмы» (отдельные главы): основные события сюжета	1				Библиотека ЦОК https://m.edsoo.ru/f29fd216
74	Словесный портрет героя повести Н.Г. Гарин-Михайловского «Детство Тёмы» (отдельные главы)	1				Библиотека ЦОК https://m.edsoo.ru/f29fd31a
75	Осмысление поступков и поведения главного героя повести Н.Г. Гарин-Михайловского «Детство Тёмы» (отдельные главы)	1				Библиотека ЦОК https://m.edsoo.ru/f29fd43c
76	Взаимоотношения со сверстниками – тема рассказа А.П. Чехова «Мальчики»	1				Библиотека ЦОК https://m.edsoo.ru/f29fd554
77	Образы героев-детей в рассказе А.П. Чехова «Мальчики»	1				Библиотека ЦОК https://m.edsoo.ru/f29fd662
78	Соотнесение заглавия и главной мысли рассказа А.П. Чехова «Мальчики»	1				Библиотека ЦОК https://m.edsoo.ru/f29fdb80
79	Отличие автора от героя и рассказчика на примере рассказов М.М. Зощенко «О Лёньке и Миньке»	1				Библиотека ЦОК https://m.edsoo.ru/f29fdcc0
80	Отражение нравственно-этических понятий в рассказах М.М. Зощенко «О Лёньке и Миньке». На примере рассказа «Не надо врать»	1				Библиотека ЦОК https://m.edsoo.ru/f29fded2
81	Раскрытие главной мысли рассказов М.М. Зощенко «О Лёньке и Миньке». На примере рассказа «Тридцать лет спустя»	1				Библиотека ЦОК https://m.edsoo.ru/f29fdff4
82	Работа с рассказом К.Г. Паустовского «Корзина с еловыми шишками»	1				Библиотека ЦОК https://m.edsoo.ru/f29fe12a
83	Особенности художественного текста-описания: пейзаж, портрет героя, интерьер на примере рассказа К.Г. Паустовского «Корзина с еловыми шишками»	1				Библиотека ЦОК https://m.edsoo.ru/f2a0b6a4 https://m.edsoo.ru/f29fe256
84	Тематическая проверочная работа по итогам раздела «Произведения о детях и	1	1			https://resh.edu.ru/subject/32/4/

	для детей»					
85	Составление устного рассказа «Герой, который мне больше всего запомнился»	1				Библиотека ЦОК https://m.edsoo.ru/f2a0c8ec https://m.edsoo.ru/f29fe6ac
86	Выразительность поэтической речи стихотворения И.С. Никитина «В синем небе плывут над полями...» и другие на выбор	1				Библиотека ЦОК https://m.edsoo.ru/f29fb420
87	Темы лирических произведений А.А. Блока. На примере стихотворения «Рождество»	1				Библиотека ЦОК https://m.edsoo.ru/f29fb556
88	Темы лирических произведений К.Д. Бальмонта. На примере стихотворения «У чудищ»	1				Библиотека ЦОК https://m.edsoo.ru/f29fb7e0
89	Средства создания речевой выразительности в стихотворения К.Д. Бальмонта	1				Библиотека ЦОК https://m.edsoo.ru/f29fb682
90	Образное изображение осени в стихотворении И.А. Бунина «Листопад»	1				Библиотека ЦОК https://m.edsoo.ru/f29fb8f8
91	Составление устного рассказа по репродукции картины на основе изученных лирических произведений	1				Библиотека ЦОК https://m.edsoo.ru/f2a0a5e2
92	Резервный урок. Выразительность поэтических картин родной природы. На примере стихотворения И.А. Бунина «Детство»	1				Библиотека ЦОК https://m.edsoo.ru/f2a0a36c
93	Человек и животные – тема многих произведений писателей	1				Библиотека ЦОК https://m.edsoo.ru/f29fba1a
94	Наблюдательность писателей, выражающаяся в описании жизни животных. На примере рассказа А.И. Куприна «Скворцы»	1				Библиотека ЦОК https://m.edsoo.ru/f29fbb28
95	Раскрытие темы о бережном отношении человека к природе родного края	1				Библиотека ЦОК https://m.edsoo.ru/f29fbf6a
96	Особенности художественного описания родной природы. На примере рассказа В.П.Астафьева «Весенний остров»	1				Библиотека ЦОК https://m.edsoo.ru/f29fc0aa
97	Человек и его отношения с животными	1				Библиотека ЦОК

					https://m.edsoo.ru/f29fc7bc
98	Образ автора в рассказе В.П. Астафьев «Капалуха»	1			Библиотека ЦОК https://m.edsoo.ru/f29fc30c
99	Отражение темы «Материнская любовь» в рассказе В.П. Астафьева «Капалуха» и стихотворении С.Есенина «Лебёдушка»	1			Библиотека ЦОК https://m.edsoo.ru/f29fc4c4
100	М.М. Пришвин- певец русской природы	1			Библиотека ЦОК https://m.edsoo.ru/f29fce92
101	Авторское мастерство создания образов героев-животных	1			Библиотека ЦОК https://m.edsoo.ru/f29fcd02
102	Любовь к природе, взаимоотношения человека и животного – тема многих произведений литературы	1			Библиотека ЦОК https://m.edsoo.ru/f29fc1b8 https://m.edsoo.ru/f29fd0f4
103	Тематическая проверочная работа по итогам раздела «Произведения о животных и родной природе»	1	1		https://resh.edu.ru/subject/32/4/
104	Писатели – авторы произведений о животных: выставка книг	1			Библиотека ЦОК https://m.edsoo.ru/f2a0c9fa https://m.edsoo.ru/f29fc5f0
105	Знакомство с пьесой как жанром литературы	1			Библиотека ЦОК https://m.edsoo.ru/f29fe7c4
106	Пьеса и сказка: драматическое и эпическое произведения, их структурные и жанровые особенности	1			Библиотека ЦОК https://m.edsoo.ru/f29fe8dc
107	Работа с пьесой-сказкой С.Я. Маршака «Двенадцать месяцев»: сюжет	1			Библиотека ЦОК https://m.edsoo.ru/f29fe9ea
108	Представление действующих лиц в пьесе - сказке	1			Библиотека ЦОК https://m.edsoo.ru/f29feb52
109	Понимание содержания и назначения авторских ремарок	1			Библиотека ЦОК https://m.edsoo.ru/f29fecba
110	Резервный урок. Лирические произведения С.Я.Маршака	1			Библиотека ЦОК https://m.edsoo.ru/f2a0a6f0
111	Резервный урок. С.Я.Маршак - писатель и переводчик	1			Библиотека ЦОК https://m.edsoo.ru/f2a0afd8
112	Резервный урок. Работа с детскими книгами "Произведения С.Я.Маршака"	1			Библиотека ЦОК https://m.edsoo.ru/f2a0b7ee
113	Расширение круга детского чтения. Знакомство с авторами юмористических	1			Библиотека ЦОК https://m.edsoo.ru/f29fede6

	произведений					
114	Характеристика героев юмористических произведений	1				Библиотека ЦОК https://m.edsoo.ru/f29fef08
115	Герой юмористических произведений В.Ю.Драгунского. Средства создания юмористического содержания	1				Библиотека ЦОК https://m.edsoo.ru/f29ff214
116	Средства выразительности текста юмористического содержания: гипербола	1				Библиотека ЦОК https://m.edsoo.ru/f29ff336
117	Средства создания комического в произведениях Н.Н.Носова и других авторов на выбор	1				Библиотека ЦОК https://m.edsoo.ru/f29ff44e
118	Знакомство с экранизацией произведений юмористических произведений	1				Библиотека ЦОК https://m.edsoo.ru/f2a08300
119	Работа с детскими книгам «Юмористические произведения для детей»	1				Библиотека ЦОК https://m.edsoo.ru/f29fe36e
120	Резервный урок. Знакомство с детскими журналами: «Весёлые картинки», «Мурзилка» и другие	1				Библиотека ЦОК https://m.edsoo.ru/f2a0bee2 https://m.edsoo.ru/f2a0b906
121	Зарубежные писатели-сказочники: раскрытие главной мысли и особенности композиции	1				Библиотека ЦОК https://m.edsoo.ru/f2a087e2
122	Особенности построения (композиция) волшебной сказки: составление плана. На примере сказок зарубежных писателей	1				Библиотека ЦОК https://m.edsoo.ru/f2a08b2a
123	Персонаж-повествователь в произведениях зарубежных писателей	1				Библиотека ЦОК https://m.edsoo.ru/f2a097d2
124	Особенности сюжета «Путешествия Гулливера» Джонатана Свифта (отдельные главы)	1				Библиотека ЦОК https://m.edsoo.ru/f2a08986
125	Характеристика главного героя «Путешествия Гулливера» Джонатана Свифта (отдельные главы)	1				Библиотека ЦОК https://m.edsoo.ru/f2a08cb0
126	Описание героя в произведении Марк Твена «Том Сойер» (отдельные главы)	1				Библиотека ЦОК https://m.edsoo.ru/f2a09502
127	Анализ отдельных эпизодов произведения Марк Твена «Том Сойер» (отдельные главы): средства создания комического	1				Библиотека ЦОК https://m.edsoo.ru/f2a09372

128	Промежуточная аттестация	1			Библиотека ЦОК https://m.edsoo.ru/f2a09674
129	Осознание ценности чтения для учёбы и жизни	1			Библиотека ЦОК https://m.edsoo.ru/f2a0c7c0 https://m.edsoo.ru/f2a0b1c2
130	Книга как источник информации. Виды информации в книге	1			Библиотека ЦОК https://m.edsoo.ru/f2a0b4c4
131	Работа со словарём: поиск необходимой информации	1			Библиотека ЦОК https://m.edsoo.ru/f2a0b348
132	Книги о приключениях и фантастике	1			Библиотека ЦОК https://m.edsoo.ru/f2a0aa06
133	Составление устного рассказа "Моя любимая книга"	1			Библиотека ЦОК https://m.edsoo.ru/f2a0c234
134	Знакомство с современными изданиями периодической печати	1			Библиотека ЦОК https://m.edsoo.ru/f2a0c11c
135	Резервный урок. Проверочная работа по итогам изученного в 4 классе	1	1		https://resh.edu.ru/subject/32/4/
136	Рекомендации по летнему чтению. Правила читателя и способы выбора книги (тематический, систематический каталог)	1			Библиотека ЦОК https://m.edsoo.ru/f2a0a902 https://m.edsoo.ru/f2a0c45a
ОБЩЕЕ КОЛИЧЕСТВО ЧАСОВ ПО ПРОГРАММЕ		136	7	1	

ЧЕБНО-МЕТОДИЧЕСКОЕ ОБЕСПЕЧЕНИЕ ОБРАЗОВАТЕЛЬНОГО ПРОЦЕССА ОБЯЗАТЕЛЬНЫЕ УЧЕБНЫЕ МАТЕРИАЛЫ ДЛЯ УЧЕНИКА

Литературное чтение. 1 класс

1. Климанова Л. Ф., Горецкий В. Г., Голованова М. В. и др. Литературное чтение. 1 класс. В 2 частях (+электронное приложение)
2. Бойкина М. В., Виноградская Л. А. Литературное чтение. Рабочая тетрадь. 1 класс

Литературное чтение. 2 класс

3. Климанова Л. Ф., Горецкий В. Г., Голованова М. В. и др. Литературное чтение. 2 класс. В 2 частях (+электронное приложение)
4. Бойкина М. В., Виноградская Л. А. Литературное чтение. Рабочая тетрадь. 2 класс

Литературное чтение. 3 класс

5. Климанова Л. Ф., Горецкий В. Г., Голованова М. В. и др. Литературное чтение. 3 класс. В 2 частях (+электронное приложение)
6. Бойкина М. В., Виноградская Л. А. Литературное чтение. Рабочая тетрадь. 3 класс

Литературное чтение. 4 класс

7. Климанова Л. Ф., Горецкий В. Г., Голованова М. В. и др. Литературное чтение. 4 класс. В 2 частях (+электронное приложение)
8. Бойкина М. В., Виноградская Л. А. Литературное чтение. Рабочая тетрадь. 4 класс

МЕТОДИЧЕСКИЕ МАТЕРИАЛЫ ДЛЯ УЧИТЕЛЯ

Литературное чтение. 1-4 класс

1. Бойкина М. В., Илюшин Л. С., Галактионова Т. Г. и др. Литературное чтение. Поурочные разработки. Технологические карты уроков.

ЦИФРОВЫЕ ОБРАЗОВАТЕЛЬНЫЕ РЕСУРСЫ И РЕСУРСЫ СЕТИ ИНТЕРНЕТ

Коллекции электронных образовательных ресурсов

1. «Единое окно доступа к образовательным ресурсам»- <http://windows.edu.ru>
2. «Единая коллекция цифровых образовательных ресурсов» - <http://school-collektion.edu.ru>
3. «Федеральный центр информационных образовательных ресурсов» - <http://fcior.edu.ru>, <http://eor.edu.ru>

Образовательные Интернет-порталы

1. Сайт Министерства образования и науки РФ
<http://www.mon.gov.ru>
2. Сайт Рособразования
<http://www.ed.gov.ru>
3. Федеральный портал «Российское образование»
<http://www.edu.ru>
4. Российский образовательный портал
<http://www.school.edu.ru>
5. Журнал «Начальная школа»
www.openworld/school
6. Газета «1 сентября»
www.1september.ru
7. <https://edsoo.ru/metodicheskie-materialy/>
8. <https://resh.edu.ru/?ysclid=lltqvoh3a552037632>

2.1.3. Английский язык

ПОЯСНИТЕЛЬНАЯ ЗАПИСКА

Программа по иностранному (английскому) языку на уровне начального общего образования составлена на основе требований к результатам освоения программы начального общего образования ФГОС НОО, а также ориентирована на целевые приоритеты духовно-нравственного развития, воспитания и социализации обучающихся, сформулированные в федеральной рабочей программе воспитания.

Программа по иностранному (английскому) языку раскрывает цели образования, развития и воспитания обучающихся средствами учебного предмета «Иностранный язык» на уровне начального общего образования, определяет обязательную (инвариантную) часть содержания изучаемого иностранного языка, за пределами которой остаётся возможность выбора учителем вариативной составляющей содержания образования по иностранному (английскому) языку.

На уровне начального общего образования закладывается база для всего последующего иноязычного образования обучающихся, формируются основы функциональной грамотности, что придаёт особую ответственность данному этапу общего образования. Изучение иностранного языка в общеобразовательных организациях начинается со 2 класса. Обучающиеся данного возраста характеризуются большой восприимчивостью к овладению языками, что позволяет им овладевать основами общения на новом для них языке с меньшими затратами времени и усилий по сравнению с обучающимися других возрастных групп.

Построение программы по иностранному (английскому) языку имеет нелинейный характер и основано на концентрическом принципе. В каждом классе даются новые элементы содержания и новые требования. В процессе обучения освоенные на определённом этапе грамматические формы и конструкции повторяются и закрепляются на новом лексическом материале и расширяющемся тематическом содержании речи.

Цели обучения иностранному (английскому) языку на уровне начального общего образования можно условно разделить на образовательные, развивающие, воспитывающие.

Образовательные цели программы по иностранному (английскому) языку на уровне начального общего образования включают:

- формирование элементарной иноязычной коммуникативной компетенции, то есть способности и готовности общаться с носителями изучаемого иностранного языка в устной (говорение и аудирование) и письменной (чтение и письмо) форме с учётом возрастных возможностей и потребностей обучающегося;
- расширение лингвистического кругозора обучающихся за счёт овладения новыми языковыми средствами (фонетическими, орфографическими, лексическими, грамматическими) в соответствии с отобранными темами общения;
- освоение знаний о языковых явлениях изучаемого иностранного языка, о разных способах выражения мысли на родном и иностранном языках;
- использование для решения учебных задач интеллектуальных операций (сравнение, анализ, обобщение);
- формирование умений работать с информацией, представленной в текстах разного типа (описание, повествование, рассуждение), пользоваться при необходимости словарями по иностранному языку.

Развивающие цели программы по иностранному (английскому) языку на уровне начального общего образования включают:

- осознание обучающимися роли языков как средства межличностного и межкультурного взаимодействия в условиях поликультурного, многоязычного мира и инструмента познания мира и культуры других народов;
- становление коммуникативной культуры обучающихся и их общего речевого развития;
- развитие компенсаторной способности адаптироваться к ситуациям общения при получении и передаче информации в условиях дефицита языковых средств;

- формирование регулятивных действий: планирование последовательных шагов для решения учебной задачи; контроль процесса и результата своей деятельности; установление причины возникшей трудности и (или) ошибки, корректировка деятельности;

- становление способности к оценке своих достижений в изучении иностранного языка, мотивация совершенствовать свои коммуникативные умения на иностранном языке.

Влияние параллельного изучения родного языка и языка других стран и народов позволяет заложить основу для формирования гражданской идентичности, чувства патриотизма и гордости за свой народ, свой край, свою страну, помочь лучше осознать свою этническую и национальную принадлежность и проявлять интерес к языкам и культурам других народов, осознать наличие и значение общечеловеческих и базовых национальных ценностей. Изучение иностранного (английского) языка обеспечивает:

- понимание необходимости овладения иностранным языком как средством общения в условиях взаимодействия разных стран и народов;

- формирование предпосылок социокультурной/межкультурной компетенции, позволяющей приобщаться к культуре, традициям, реалиям стран/страны изучаемого языка, готовности представлять свою страну, её культуру в условиях межкультурного общения, соблюдая речевой этикет и адекватно используя имеющиеся речевые и неречевые средства общения;

- воспитание уважительного отношения к иной культуре посредством знакомств с культурой стран изучаемого языка и более глубокого осознания особенностей культуры своего народа;

- воспитание эмоционального и познавательного интереса к художественной культуре других народов;

- формирование положительной мотивации и устойчивого учебно-познавательного интереса к предмету «Иностранный язык».

На изучение иностранного (английского) языка на уровне начального общего образования отводится 204 часа: во 2 классе – 68 часов (2 часа в неделю), в 3 классе – 68 часов (2 часа в неделю), в 4 классе – 68 часов (2 часа в неделю).

СОДЕРЖАНИЕ ОБУЧЕНИЯ

2 КЛАСС

Тематическое содержание речи

Мир моего «я». Приветствие. Знакомство. Моя семья. Мой день рождения. Моя любимая еда.

Мир моих увлечений. Любимый цвет, игрушка. Любимые занятия. Мой питомец. Выходной день.

Мир вокруг меня. Моя школа. Мои друзья. Моя малая родина (город, село).

Родная страна и страны изучаемого языка. Названия родной страны и страны/стран изучаемого языка; их столиц. Произведения детского фольклора. Литературные персонажи детских книг. Праздники родной страны и страны/стран изучаемого языка (Новый год, Рождество).

Коммуникативные умения

Говорение

Коммуникативные умения диалогической речи.

Ведение с опорой на речевые ситуации, ключевые слова и (или) иллюстрации с соблюдением норм речевого этикета, принятых в стране/странах изучаемого языка:

диалога этикетного характера: приветствие, начало и завершение разговора, знакомство с собеседником; поздравление с праздником; выражение благодарности за поздравление; извинение; диалога-расспроса: запрашивание интересующей информации; сообщение фактической информации, ответы на вопросы собеседника.

Коммуникативные умения монологической речи.

Создание с опорой на ключевые слова, вопросы и (или) иллюстрации устных монологических высказываний: описание предмета, реального человека или литературного персонажа; рассказ о себе, члене семьи, друге.

Аудирование

Понимание на слух речи учителя и других обучающихся и вербальная/невербальная реакция на услышанное (при непосредственном общении).

Восприятие и понимание на слух учебных текстов, построенных на изученном языковом материале, в соответствии с поставленной коммуникативной задачей: с пониманием основного содержания, с пониманием запрашиваемой информации (при опосредованном общении).

Аудирование с пониманием основного содержания текста предполагает определение основной темы и главных фактов/событий в воспринимаемом на слух тексте с опорой на иллюстрации и с использованием языковой догадки.

Аудирование с пониманием запрашиваемой информации предполагает выделение из воспринимаемого на слух текста и понимание информации фактического характера (например, имя, возраст, любимое занятие, цвет) с опорой на иллюстрации и с использованием языковой догадки.

Тексты для аудирования: диалог, высказывания собеседников в ситуациях повседневного общения, рассказ, сказка.

Смысловое чтение

Чтение вслух учебных текстов, построенных на изученном языковом материале, с соблюдением правил чтения и соответствующей интонацией; понимание прочитанного.

Тексты для чтения вслух: диалог, рассказ, сказка.

Чтение про себя учебных текстов, построенных на изученном языковом материале, с различной глубиной проникновения в их содержание в зависимости от поставленной коммуникативной задачи: с пониманием основного содержания, с пониманием запрашиваемой информации.

Чтение с пониманием основного содержания текста предполагает определение основной темы и главных фактов/событий в прочитанном тексте с опорой на иллюстрации и с использованием языковой догадки.

Чтение с пониманием запрашиваемой информации предполагает нахождение в прочитанном тексте и понимание запрашиваемой информации фактического характера с опорой на иллюстрации и с использованием языковой догадки.

Тексты для чтения про себя: диалог, рассказ, сказка, электронное сообщение личного характера.

Письмо

Овладение техникой письма (полупечатное написание букв, буквосочетаний, слов).

Воспроизведение речевых образцов, списывание текста; выписывание из текста слов, словосочетаний, предложений; вставка пропущенных букв в слово или слов в предложение, дописывание предложений в соответствии с решаемой учебной задачей.

Заполнение простых формуляров с указанием личной информации (имя, фамилия, возраст, страна проживания) в соответствии с нормами, принятыми в стране/странах изучаемого языка.

Написание с опорой на образец коротких поздравлений с праздниками (с днём рождения, Новым годом).

Языковые знания и навыки

Фонетическая сторона речи

Буквы английского алфавита. Корректное название букв английского алфавита.

Нормы произношения: долгота и краткость гласных, отсутствие оглушения звонких согласных в конце слога или слова, отсутствие смягчения согласных перед гласными. Связующее «r» (*there is/there*).

Различение на слух и адекватное, без ошибок, ведущих к сбою в коммуникации, произнесение слов с соблюдением правильного ударения и фраз/предложений (повествовательного, побудительного и вопросительного: общий и специальный вопросы) с соблюдением их ритмико-интонационных особенностей.

Правила чтения гласных в открытом и закрытом слоге в односложных словах; согласных; основных звукобуквенных сочетаний. Вычленение из слова некоторых звукобуквенных сочетаний при анализе изученных слов.

Чтение новых слов согласно основным правилам чтения английского языка.

Знаки английской транскрипции; отличие их от букв английского алфавита. Фонетически корректное озвучивание знаков транскрипции.

Графика, орфография и пунктуация

Графически корректное (полупечатное) написание букв английского алфавита в буквосочетаниях и словах. Правильное написание изученных слов.

Правильная расстановка знаков препинания: точки, вопросительного и восклицательного знаков в конце предложения; правильное использование апострофа в изученных сокращённых формах глагола-связки, вспомогательного и модального глаголов (например, *I'm, isn't; don't, doesn't; can't*), существительных в притяжательном падеже (*Ann's*).

Лексическая сторона речи

Распознавание и употребление в устной и письменной речи не менее 200 лексических единиц (слов, словосочетаний, речевых клише), обслуживающих ситуации общения в рамках тематического содержания речи для 2 класса.

Распознавание в устной и письменной речи интернациональных слов (*doctor, film*) с помощью языковой догадки.

Грамматическая сторона речи

Распознавание в письменном и звучащем тексте и употребление в устной и письменной речи: изученных морфологических форм и синтаксических конструкций английского языка.

Коммуникативные типы предложений: повествовательные (утвердительные, отрицательные), вопросительные (общий, специальный вопрос), побудительные в утвердительной форме).

Нераспространённые и распространённые простые предложения.

Предложения с начальным *It* (*It's a red ball.*).

Предложения с начальным *There + to be* в Present Simple Tense (*There is a cat in the room. Is there a cat in the room? – Yes, there is./No, there isn't. There are four pens on the table. Are there four pens on the table? – Yes, there are./No, there aren't. How many pens are there on the table? – There are four pens.*).

Предложения с простым глагольным сказуемым (*They live in the country.*), составным именным сказуемым (*The box is small.*) и составным глагольным сказуемым (*I like to play with my cat. She can play the piano.*).

Предложения с глаголом-связкой *to be* в Present Simple Tense (*My father is a doctor. Is it a red ball? – Yes, it is./No, it isn't.*).

Предложения с краткими глагольными формами (*She can't swim. I don't like porridge.*).

Побудительные предложения в утвердительной форме (*Come in, please.*).

Глаголы в Present Simple Tense в повествовательных (утвердительных и отрицательных) и вопросительных (общий и специальный вопросы) предложениях.

Глагольная конструкция *have got* (*I've got a cat. He's/She's got a cat. Have you got a cat? – Yes, I have./No, I haven't. What have you got?*).

Модальный глагол *can*: для выражения умения (*I can play tennis.*) и отсутствия умения (*I can't play chess.*); для получения разрешения (*Can I go out?*).

Определённый, неопределённый и нулевой артикли с именами существительными (наиболее распространённые случаи).

Существительные во множественном числе, образованные по правилу и исключения (*a book – books; a man – men*).

Личные местоимения (*I, you, he/she/it, we, they*). Притяжательные местоимения (*my, your, his/her/its, our, their*). Указательные местоимения (*this – these*).

Количественные числительные (1–12).

Вопросительные слова (*who, what, how, where, how many*).

Предлоги места (*in, on, near, under*).

Союзы *and* и *but* (с однородными членами).

Социокультурные знания и умения

Знание и использование некоторых социокультурных элементов речевого поведенческого этикета, принятого в стране/странах изучаемого языка в некоторых ситуациях общения: приветствие, прощание, знакомство, выражение благодарности, извинение, поздравление (с днём рождения, Новым годом, Рождеством).

Знание небольших произведений детского фольклора страны/стран изучаемого языка (рифмовки, стихи, песенки); персонажей детских книг.

Знание названий родной страны и страны/стран изучаемого языка и их столиц.

Компенсаторные умения

Использование при чтении и аудировании языковой догадки (умения понять значение незнакомого слова или новое значение знакомого слова по контексту).

Использование в качестве опоры при порождении собственных высказываний ключевых слов, вопросов; иллюстраций.

3 КЛАСС

Тематическое содержание речи

Мир моего «я». Моя семья. Мой день рождения. Моя любимая еда. Мой день (распорядок дня).

Мир моих увлечений. Любимая игрушка, игра. Мой питомец. Любимые занятия. Любимая сказка. Выходной день. Каникулы.

Мир вокруг меня. Моя комната (квартира, дом). Моя школа. Мои друзья. Моя малая родина (город, село). Дикие и домашние животные. Погода. Времена года (месяцы).

Родная страна и страны изучаемого языка. Россия и страна/страны изучаемого языка. Их столицы, достопримечательности и интересные факты. Произведения детского фольклора. Литературные персонажи детских книг. Праздники родной страны и страны/стран изучаемого языка.

Коммуникативные умения

Говорение

Коммуникативные умения диалогической речи.

Ведение с опорой на речевые ситуации, ключевые слова и (или) иллюстрации с соблюдением норм речевого этикета, принятых в стране/странах изучаемого языка:

диалога этикетного характера: приветствие, начало и завершение разговора, знакомство с собеседником; поздравление с праздником; выражение благодарности за поздравление; извинение;

диалога – побуждения к действию: приглашение собеседника к совместной деятельности, вежливое согласие/не согласие на предложение собеседника;

диалога-расспроса: запрашивание интересующей информации; сообщение фактической информации, ответы на вопросы собеседника.

Коммуникативные умения монологической речи.

Создание с опорой на ключевые слова, вопросы и (или) иллюстрации устных монологических высказываний: описание предмета, реального человека или литературного персонажа; рассказ о себе, члене семьи, друге.

Пересказ с опорой на ключевые слова, вопросы и (или) иллюстрации основного содержания прочитанного текста.

Аудирование

Понимание на слух речи учителя и других обучающихся и вербальная/невербальная реакция на услышанное (при непосредственном общении).

Восприятие и понимание на слух учебных текстов, построенных на изученном языковом материале, в соответствии с поставленной коммуникативной задачей: с пониманием основного содержания, с пониманием запрашиваемой информации (при опосредованном общении).

Аудирование с пониманием основного содержания текста предполагает определение основной темы и главных фактов/событий в воспринимаемом на слух тексте с опорой на иллюстрации и с использованием языковой, в том числе контекстуальной, догадки.

Аудирование с пониманием запрашиваемой информации предполагает выделение из воспринимаемого на слух текста и понимание информации фактического характера с опорой на иллюстрации и с использованием языковой, в том числе контекстуальной, догадки.

Тексты для аудирования: диалог, высказывания собеседников в ситуациях повседневного общения, рассказ, сказка.

Смысловое чтение

Чтение вслух учебных текстов, построенных на изученном языковом материале, с соблюдением правил чтения и соответствующей интонацией; понимание прочитанного.

Тексты для чтения вслух: диалог, рассказ, сказка.

Чтение про себя учебных текстов, построенных на изученном языковом материале, с различной глубиной проникновения в их содержание в зависимости от поставленной коммуникативной задачи: с пониманием основного содержания, с пониманием запрашиваемой информации.

Чтение с пониманием основного содержания текста предполагает определение основной темы и главных фактов/событий в прочитанном тексте с опорой и без опоры на иллюстрации и с использованием языковой, в том числе контекстуальной, догадки.

Чтение с пониманием запрашиваемой информации предполагает нахождение в прочитанном тексте и понимание запрашиваемой информации фактического характера с опорой и без опоры на иллюстрации, а также с использованием языковой, в том числе контекстуальной, догадки.

Тексты для чтения: диалог, рассказ, сказка, электронное сообщение личного характера.

Письмо

Списывание текста; выписывание из текста слов, словосочетаний, предложений; вставка пропущенного слова в предложение в соответствии с решаемой коммуникативной/учебной задачей.

Создание подписей к картинкам, фотографиям с пояснением, что на них изображено.

Заполнение анкет и формуляров с указанием личной информации (имя, фамилия, возраст, страна проживания, любимые занятия) в соответствии с нормами, принятыми в стране/странах изучаемого языка.

Написание с опорой на образец поздравлений с праздниками (с днём рождения, Новым годом, Рождеством) с выражением пожеланий.

Языковые знания и навыки

Фонетическая сторона речи

Буквы английского алфавита. Фонетически корректное озвучивание букв английского алфавита.

Нормы произношения: долгота и краткость гласных, правильное отсутствие оглушения звонких согласных в конце слога или слова, отсутствие смягчения согласных перед гласными. Связующее «r» (*there is/there are*).

Ритмико-интонационные особенности повествовательного, побудительного и вопросительного (общий и специальный вопрос) предложений.

Различение на слух и адекватное, без ошибок произнесение слов с соблюдением правильного ударения и фраз/предложений с соблюдением их ритмико-интонационных особенностей.

Чтение гласных в открытом и закрытом слоге в односложных словах, чтения гласных в третьем типе слога (гласная + r); согласных, основных звукобуквенных сочетаний, в частности сложных сочетаний букв (например, *tion, ight*) в односложных, двусложных и многосложных словах.

Вычленение некоторых звукобуквенных сочетаний при анализе изученных слов.

Чтение новых слов согласно основным правилам чтения с использованием полной или частичной транскрипции.

Знаки английской транскрипции; отличие их от букв английского алфавита. Фонетически корректное озвучивание знаков транскрипции.

Графика, орфография и пунктуация

Правильное написание изученных слов.

Правильная расстановка знаков препинания: точки, вопросительного и восклицательного знаков в конце предложения; правильное использование знака апострофа в сокращённых формах глагола-связки, вспомогательного и модального глаголов, существительных в притяжательном падеже.

Лексическая сторона речи

Распознавание в письменном и звучащем тексте и употребление в устной и письменной речи не менее 350 лексических единиц (слов, словосочетаний, речевых клише), обслуживающих ситуации общения в рамках тематического содержания речи для 3 класса, включая 200 лексических единиц, усвоенных на первом году обучения.

Распознавание и употребление в устной и письменной речи слов, образованных с использованием основных способов словообразования: аффиксации (образование числительных с помощью суффиксов *-teen, -ty, -th*) и словосложения (*sportsman*).

Распознавание в устной и письменной речи интернациональных слов (*doctor, film*) с помощью языковой догадки.

Грамматическая сторона речи

Распознавание в письменном и звучащем тексте и употребление в устной и письменной речи родственных слов с использованием основных способов словообразования: аффиксации (суффиксы числительных *-teen, -ty, -th*) и словосложения (*football, snowman*).

Предложения с начальным *There + to be* в Past Simple Tense (*There was an old house near the river*).

Побудительные предложения в отрицательной (*Don't talk, please.*) форме.

Правильные и неправильные глаголы в Past Simple Tense в повествовательных (утвердительных и отрицательных) и вопросительных (общий и специальный вопросы) предложениях.

Конструкция *I'd like to ...* (*I'd like to read this book.*).

Конструкции с глаголами на *-ing*: *to like/enjoy doing smth* (*I like riding my bike.*).

Существительные в притяжательном падеже (*Possessive Case*; *Ann's dress, children's toys, boys' books*).

Слова, выражающие количество с исчисляемыми и неисчисляемыми существительными (*much/many/a lot of*).

Личные местоимения в объектном (*me, you, him/her/it, us, them*) падеже. Указательные местоимения (*this – these; that – those*). Неопределённые местоимения (*some/any*) в повествовательных и вопросительных предложениях (*Have you got any friends? – Yes, I've got some.*).

Наречия частотности (*usually, often*).

Количественные числительные (13–100). Порядковые числительные (1–30).

Вопросительные слова (*when, whose, why*).

Предлоги места (*next to, in front of, behind*), направления (*to*), времени (*at, in, on* в выражениях *at 5 o'clock, in the morning, on Monday*).

Социокультурные знания и умения

Знание и использование некоторых социокультурных элементов речевого поведенческого этикета, принятого в стране/странах изучаемого языка, в некоторых ситуациях общения: приветствие, прощание, знакомство, выражение благодарности, извинение, поздравление с днём рождения, Новым годом, Рождеством.

Знание произведений детского фольклора (рифмовок, стихов, песенок), персонажей детских книг.

Краткое представление своей страны и страны/стран изучаемого языка (названия родной страны и страны/стран изучаемого языка и их столиц, название родного города/села; цвета национальных флагов).

Компенсаторные умения

Использование при чтении и аудировании языковой, в том числе контекстуальной, догадки.

Использование в качестве опоры при порождении собственных высказываний ключевых слов, вопросов; иллюстраций.

Игнорирование информации, не являющейся необходимой для понимания основного содержания прочитанного/прослушанного текста или для нахождения в тексте запрашиваемой информации.

4 КЛАСС

Тематическое содержание речи

Мир моего «я». Моя семья. Мой день рождения, подарки. Моя любимая еда. Мой день (распорядок дня, домашние обязанности).

Мир моих увлечений. Любимая игрушка, игра. Мой питомец. Любимые занятия. Занятия спортом. Любимая сказка/история/рассказ. Выходной день. Каникулы.

Мир вокруг меня. Моя комната (квартира, дом), предметы мебели и интерьера. Моя школа, любимые учебные предметы. Мои друзья, их внешность и черты характера. Моя малая родина (город, село). Путешествия. Дикие и домашние животные. Погода. Времена года (месяцы). Покупки.

Родная страна и страны изучаемого языка. Россия и страна/страны изучаемого языка. Их столицы, основные достопримечательности и интересные факты. Произведения детского фольклора. Литературные персонажи детских книг. Праздники родной страны и страны/стран изучаемого языка.

Коммуникативные умения

Говорение

Коммуникативные умения диалогической речи.

Ведение с опорой на речевые ситуации, ключевые слова и (или) иллюстрации с соблюдением норм речевого этикета, принятых в стране/странах изучаемого языка:

диалога этикетного характера: приветствие, ответ на приветствие; завершение разговора (в том числе по телефону), прощание; знакомство с собеседником; поздравление с праздником, выражение благодарности за поздравление; выражение извинения;

диалога – побуждения к действию: обращение к собеседнику с просьбой, вежливое согласие выполнить просьбу; приглашение собеседника к совместной деятельности, вежливое согласие/несогласие на предложение собеседника;

диалога-расспроса: запрашивание интересующей информации; сообщение фактической информации, ответы на вопросы собеседника.

Коммуникативные умения монологической речи.

Создание с опорой на ключевые слова, вопросы и (или) иллюстрации устных монологических высказываний: описание предмета, внешности и одежды, черт характера реального человека или литературного персонажа; рассказ/сообщение (повествование) с опорой на ключевые слова, вопросы и (или) иллюстрации.

Создание устных монологических высказываний в рамках тематического содержания речи по образцу (с выражением своего отношения к предмету речи).

Пересказ основного содержания прочитанного текста с опорой на ключевые слова, вопросы, план и (или) иллюстрации.

Краткое устное изложение результатов выполненного несложного проектного задания.

Аудирование

Коммуникативные умения аудирования.

Понимание на слух речи учителя и других обучающихся и вербальная/невербальная реакция на услышанное (при непосредственном общении).

Восприятие и понимание на слух учебных и адаптированных аутентичных текстов, построенных на изученном языковом материале, в соответствии с поставленной коммуникативной

задачей: с пониманием основного содержания, с пониманием запрашиваемой информации (при опосредованном общении).

Аудирование с пониманием основного содержания текста предполагает умение определять основную тему и главные факты/события в воспринимаемом на слух тексте с опорой и без опоры на иллюстрации и с использованием языковой, в том числе контекстуальной, догадки.

Аудирование с пониманием запрашиваемой информации предполагает умение выделять запрашиваемую информацию фактического характера с опорой и без опоры на иллюстрации, а также с использованием языковой, в том числе контекстуальной, догадки.

Тексты для аудирования: диалог, высказывания собеседников в ситуациях повседневного общения, рассказ, сказка, сообщение информационного характера.

Смысловое чтение

Чтение вслух учебных текстов с соблюдением правил чтения и соответствующей интонацией, понимание прочитанного.

Тексты для чтения вслух: диалог, рассказ, сказка.

Чтение про себя учебных текстов, построенных на изученном языковом материале, с различной глубиной проникновения в их содержание в зависимости от поставленной коммуникативной задачи: с пониманием основного содержания, с пониманием запрашиваемой информации.

Чтение с пониманием основного содержания текста предполагает определение основной темы и главных фактов/событий в прочитанном тексте с опорой и без опоры на иллюстрации, с использованием языковой, в том числе контекстуальной, догадки.

Чтение с пониманием запрашиваемой информации предполагает нахождение в прочитанном тексте и понимание запрашиваемой информации фактического характера с опорой и без опоры на иллюстрации, с использованием языковой, в том числе контекстуальной, догадки.

Смысловое чтение про себя учебных и адаптированных аутентичных текстов, содержащих отдельные незнакомые слова, понимание основного содержания (тема, главная мысль, главные факты/события) текста с опорой и без опоры на иллюстрации и с использованием языковой догадки, в том числе контекстуальной.

Прогнозирование содержания текста на основе заголовка

Чтение не сплошных текстов (таблиц, диаграмм) и понимание представленной в них информации.

Тексты для чтения: диалог, рассказ, сказка, электронное сообщение личного характера, текст научно-популярного характера, стихотворение.

Письмо

Выписывание из текста слов, словосочетаний, предложений; вставка пропущенных букв в слово или слов в предложение в соответствии с решаемой коммуникативной/учебной задачей.

Заполнение простых анкет и формуляров с указанием личной информации (имя, фамилия, возраст, местожительство (страна проживания, город), любимые занятия) в соответствии с нормами, принятыми в стране/странах изучаемого языка.

Написание с опорой на образец поздравления с праздниками (с днём рождения, Новым годом, Рождеством) с выражением пожеланий.

Написание электронного сообщения личного характера с опорой на образец.

Языковые знания и навыки

Фонетическая сторона речи

Нормы произношения: долгота и краткость гласных, отсутствие оглушения звонких согласных в конце слога или слова, отсутствие смягчения согласных перед гласными. Связующее «r» (*there is/there are*).

Ритмико-интонационные особенности повествовательного, побудительного и вопросительного (общий и специальный вопрос) предложений.

Различение на слух и адекватное, без ошибок, ведущих к сбою в коммуникации, произнесение слов с соблюдением правильного ударения и фраз с соблюдением их ритмико-интонационных особенностей, в том числе соблюдение правила отсутствия ударения на служебных словах; интонации перечисления.

Правила чтения: гласных в открытом и закрытом слоге в односложных словах, гласных в третьем типе слога (гласная + *r*); согласных; основных звукобуквенных сочетаний, в частности сложных сочетаний букв (например, *tion, ight*) в односложных, двусложных и многосложных словах.

Вычленение некоторых звукобуквенных сочетаний при анализе изученных слов.

Чтение новых слов согласно основным правилам чтения с использованием полной или частичной транскрипции, по аналогии.

Знаки английской транскрипции; отличие их от букв английского алфавита. Фонетически корректное озвучивание знаков транскрипции.

Графика, орфография и пунктуация.

Правильное написание изученных слов. Правильная расстановка знаков препинания: точки, вопросительного и восклицательного знака в конце предложения; запятой при обращении и перечислении; правильное использование знака апострофа в сокращённых формах глагола-связки, вспомогательного и модального глаголов, существительных в притяжательном падеже (Possessive Case).

Лексическая сторона речи

Распознавание в письменном и звучащем тексте и употребление в устной и письменной речи не менее 500 лексических единиц (слов, словосочетаний, речевых клише), обслуживающих ситуации общения в рамках тематического содержания речи для 4 класса, включая 350 лексических единиц, усвоенных в предыдущие два года обучения.

Распознавание и образование в устной и письменной речи родственных слов с использованием основных способов словообразования: аффиксации (образование существительных с помощью суффиксов *-er/-or, -ist* (*worker, actor, artist*) и конверсии (*to play – a play*).

Использование языковой догадки для распознавания интернациональных слов (*pilot, film*).

Грамматическая сторона речи

Распознавание в письменном и звучащем тексте и употребление в устной и письменной речи изученных морфологических форм и синтаксических конструкций английского языка.

Глаголы в Present/Past Simple Tense, Present Continuous Tense в повествовательных (утвердительных и отрицательных) и вопросительных (общий и специальный вопросы) предложениях.

Модальные глаголы *must* и *have to*.

Конструкция *to be going to* и Future Simple Tense для выражения будущего действия (*I am going to have my birthday party on Saturday. Wait, I'll help you.*).

Отрицательное местоимение *no*.

Степени сравнения прилагательных (формы, образованные по правилу и исключения: *good – better – (the) best, bad – worse – (the) worst*).

Наречия времени.

Обозначение даты и года. Обозначение времени (*5 o'clock; 3 am, 2 pm*).

Социокультурные знания и умения

Знание и использование некоторых социокультурных элементов речевого поведенческого этикета, принятого в стране/странах изучаемого языка, в некоторых ситуациях общения: приветствие, прощание, знакомство, выражение благодарности, извинение, поздравление с днём рождения, Новым годом, Рождеством, разговор по телефону).

Знание произведений детского фольклора (рифмовок, стихов, песенок), персонажей детских книг.

Краткое представление своей страны и страны/стран изучаемого языка на (названия стран и их столиц, название родного города/села; цвета национальных флагов; основные достопримечательности).

Компенсаторные умения

Использование при чтении и аудировании языковой догадки (умения понять значение незнакомого слова или новое значение знакомого слова из контекста).

Использование в качестве опоры при порождении собственных высказываний ключевых слов, вопросов; картинок, фотографий.

Прогнозирование содержания текста для чтения на основе заголовка.

Игнорирование информации, не являющейся необходимой для понимания основного содержания прочитанного/прослушанного текста или для нахождения в тексте запрашиваемой информации.

ПЛАНИРУЕМЫЕ РЕЗУЛЬТАТЫ ОСВОЕНИЯ ПРОГРАММЫ ПО ИНОСТРАННОМУ (АНГЛИЙСКОМУ) ЯЗЫКУ НА УРОВНЕ НАЧАЛЬНОГО ОБЩЕГО ОБРАЗОВАНИЯ

ЛИЧНОСТНЫЕ РЕЗУЛЬТАТЫ

Личностные результаты освоения программы по иностранному (английскому) языку на уровне начального общего образования достигаются в единстве учебной и воспитательной деятельности в соответствии с традиционными российскими социокультурными и духовно-нравственными ценностями, принятыми в обществе правилами и нормами поведения и способствуют процессам самопознания, самовоспитания и саморазвития, формирования внутренней позиции личности.

В результате изучения иностранного (английского) языка на уровне начального общего образования у обучающегося будут сформированы следующие личностные результаты:

1) гражданско-патриотического воспитания:

- становление ценностного отношения к своей Родине – России;
- осознание своей этнокультурной и российской гражданской идентичности;
- сопричастность к прошлому, настоящему и будущему своей страны и родного края;

- уважение к своему и другим народам;
- первоначальные представления о человеке как члене общества, о правах и ответственности, уважении и достоинстве человека, о нравственно-этических нормах поведения и правилах межличностных отношений.

2) духовно-нравственного воспитания:

- признание индивидуальности каждого человека;
- проявление сопереживания, уважения и доброжелательности;
- неприятие любых форм поведения, направленных на причинение физического и морального вреда другим людям.

3) эстетического воспитания:

- уважительное отношение и интерес к художественной культуре, восприимчивость к разным видам искусства, традициям и творчеству своего и других народов;
- стремление к самовыражению в разных видах художественной деятельности.

4) физического воспитания, формирования культуры здоровья и эмоционального благополучия:

- соблюдение правил здорового и безопасного (для себя и других людей) образа жизни в окружающей среде (в том числе информационной);
- бережное отношение к физическому и психическому здоровью.

5) трудового воспитания:

- осознание ценности труда в жизни человека и общества, ответственное потребление и бережное отношение к результатам труда, навыки участия в различных видах трудовой деятельности, интерес к различным профессиям.

6) экологического воспитания:

- бережное отношение к природе;
- неприятие действий, приносящих ей вред.

7) ценности научного познания:

- первоначальные представления о научной картине мира;
- познавательные интересы, активность, инициативность, любознательность и самостоятельность в познании.

МЕТАПРЕДМЕТНЫЕ РЕЗУЛЬТАТЫ

В результате изучения иностранного (английского) языка на уровне начального общего образования у обучающегося будут сформированы познавательные универсальные учебные действия, коммуникативные универсальные учебные действия, регулятивные универсальные учебные действия, совместная деятельность.

Познавательные универсальные учебные действия

Базовые логические действия:

- сравнивать объекты, устанавливать основания для сравнения, устанавливать аналогии;
- объединять части объекта (объекты) по определённому признаку;
- определять существенный признак для классификации, классифицировать предложенные объекты;
- находить закономерности и противоречия в рассматриваемых фактах, данных и наблюдениях на основе предложенного педагогическим работником алгоритма;
- выявлять недостаток информации для решения учебной (практической) задачи на основе предложенного алгоритма;
- устанавливать причинно-следственные связи в ситуациях, поддающихся непосредственному наблюдению или знакомых по опыту, делать выводы.

Базовые исследовательские действия:

- определять разрыв между реальным и желательным состоянием объекта (ситуации) на основе предложенных педагогическим работником вопросов;
- с помощью педагогического работника формулировать цель, планировать изменения объекта, ситуации;
- сравнивать несколько вариантов решения задачи, выбрать наиболее подходящий (на основе предложенных критериев);
- проводить по предложенному плану опыт, несложное исследование по установлению особенностей объекта изучения и связей между объектами (часть целое, причина следствие);
- формулировать выводы и подкреплять их доказательствами на основе результатов проведенного наблюдения (опыта, измерения, классификации, сравнения, исследования);
- прогнозировать возможное развитие процессов, событий и их последствия в аналогичных или сходных ситуациях.

Работа с информацией:

- выбирать источник получения информации;
- согласно заданному алгоритму находить в предложенном источнике информацию, представленную в явном виде;
- распознавать достоверную и недостоверную информацию самостоятельно или на основании предложенного педагогическим работником способа её проверки;
- соблюдать с помощью взрослых (педагогических работников, родителей (законных представителей) несовершеннолетних обучающихся) правила информационной безопасности при поиске информации в Интернете;
- анализировать и создавать текстовую, видео, графическую, звуковую, информацию в соответствии с учебной задачей;
- самостоятельно создавать схемы, таблицы для представления информации.

Коммуникативные универсальные учебные действия

- воспринимать и формулировать суждения, выражать эмоции в соответствии с целями и условиями общения в знакомой среде;
- проявлять уважительное отношение к собеседнику, соблюдать правила ведения диалога и дискуссии;

- признавать возможность существования разных точек зрения;
- корректно и аргументированно высказывать своё мнение;
- строить речевое высказывание в соответствии с поставленной задачей;
- создавать устные и письменные тексты (описание, рассуждение, повествование);
- готовить небольшие публичные выступления;
- подбирать иллюстративный материал (рисунки, фото, плакаты) к тексту выступления.

Регулятивные универсальные учебные действия

Самоорганизация:

- планировать действия по решению учебной задачи для получения результата;
- выстраивать последовательность выбранных действий.

Совместная деятельность

- формулировать краткосрочные и долгосрочные цели (индивидуальные с учётом участия в коллективных задачах) в стандартной (типовой) ситуации на основе предложенного формата планирования, распределения промежуточных шагов и сроков;
- принимать цель совместной деятельности, коллективно строить действия по её достижению: распределять роли, договариваться, обсуждать процесс и результат совместной работы;
- проявлять готовность руководить, выполнять поручения, подчиняться;
- ответственно выполнять свою часть работы;
- оценивать свой вклад в общий результат;
- выполнять совместные проектные задания с опорой на предложенные образцы.

ПРЕДМЕТНЫЕ РЕЗУЛЬТАТЫ

Предметные результаты по учебному предмету «Иностранный (английский) язык» предметной области «Иностранный язык» должны быть ориентированы на применение знаний, умений и навыков в типичных учебных ситуациях и реальных жизненных условиях, отражать сформированность иноязычной коммуникативной компетенции на элементарном уровне в совокупности её составляющих – речевой, языковой, социокультурной, компенсаторной, метапредметной (учебно-познавательной).

К концу обучения во **2 классе** обучающийся получит следующие предметные результаты:

Коммуникативные умения

Говорение:

вести разные виды диалогов (диалог этикетного характера, диалог-расспрос) в стандартных ситуациях неофициального общения, используя вербальные и (или) зрительные опоры в рамках изучаемой тематики с соблюдением норм речевого этикета, принятого в стране/странах изучаемого языка (не менее 3 реплик со стороны каждого собеседника);

создавать устные связные монологические высказывания объёмом не менее 3 фраз в рамках изучаемой тематики с опорой на картинки, фотографии и (или) ключевые слова, вопросы.

Аудирование:

воспринимать на слух и понимать речь учителя и других обучающихся;

воспринимать на слух и понимать учебные тексты, построенные на изученном языковом материале, с разной глубиной проникновения в их содержание в зависимости от поставленной коммуникативной задачи: с пониманием основного содержания, с пониманием запрашиваемой информации фактического характера, используя зрительные опоры и языковую догадку (время звучания текста/текстов для аудирования – до 40 секунд).

Смысловое чтение:

читать вслух учебные тексты объёмом до 60 слов, построенные на изученном языковом материале, с соблюдением правил чтения и соответствующей интонации, демонстрируя понимание прочитанного;

читать про себя и понимать учебные тексты, построенные на изученном языковом материале, с различной глубиной проникновения в их содержание в зависимости от поставленной коммуникативной задачи: с пониманием основного содержания, с пониманием запрашиваемой информации, используя зрительные опоры и языковую догадку (объём текста для чтения – до 80 слов).

Письмо:

заполнять простые формуляры, сообщая о себе основные сведения, в соответствии с нормами, принятыми в стране/странах изучаемого языка;

писать с опорой на образец короткие поздравления с праздниками (с днём рождения, Новым годом).

Языковые знания и навыки

Фонетическая сторона речи:

знать буквы алфавита английского языка в правильной последовательности, фонетически корректно их озвучивать и графически корректно воспроизводить (полупечатное написание букв, буквосочетаний, слов);

применять правила чтения гласных в открытом и закрытом слоге в односложных словах, вычленять некоторые звукобуквенные сочетания при анализе знакомых слов; озвучивать транскрипционные знаки, отличать их от букв;

читать новые слова согласно основным правилам чтения;

различать на слух и правильно произносить слова и фразы/предложения с соблюдением их ритмико-интонационных особенностей.

Графика, орфография и пунктуация:

правильно писать изученные слова;

заполнять пропуски словами; дописывать предложения;

правильно расставлять знаки препинания (точка, вопросительный и восклицательный знаки в конце предложения) и использовать знак апострофа в сокращённых формах глагола-связки, вспомогательного и модального глаголов.

Лексическая сторона речи:

распознавать и употреблять в устной и письменной речи не менее 200 лексических единиц (слов, словосочетаний, речевых клише), обслуживающих ситуации общения в рамках тематики, предусмотренной на первом году обучения;

использовать языковую догадку в распознавании интернациональных слов.

Грамматическая сторона речи:

распознавать и употреблять в устной и письменной речи различные коммуникативные типы предложений: повествовательные (утвердительные, отрицательные), вопросительные (общий, специальный, вопросы), побудительные (в утвердительной форме);

распознавать и употреблять нераспространённые и распространённые простые предложения;

распознавать и употреблять в устной и письменной речи предложения с начальным *It*;

распознавать и употреблять в устной и письменной речи предложения с начальным *There* + *to be* в Present Simple Tense;

распознавать и употреблять в устной и письменной речи простые предложения с простым глагольным сказуемым (*He speaks English.*);

распознавать и употреблять в устной и письменной речи предложения с составным глагольным сказуемым (*I want to dance. She can skate well.*);

распознавать и употреблять в устной и письменной речи предложения с глаголом-связкой *to be* в Present Simple Tense в составе таких фраз, как *I'm Dima, I'm eight. I'm fine. I'm sorry. It's... Is it? What's ...?*;

распознавать и употреблять в устной и письменной речи предложения с краткими глагольными формами;

распознавать и употреблять в устной и письменной речи повелительное наклонение: побудительные предложения в утвердительной форме (*Come in, please.*);

распознавать и употреблять в устной и письменной речи настоящее простое время (Present Simple Tense) в повествовательных (утвердительных и отрицательных) и вопросительных (общий и специальный вопрос) предложениях;

распознавать и употреблять в устной и письменной речи глагольную конструкцию *have got* (*I've got ... Have you got ...?*);

распознавать и употреблять в устной и письменной речи модальный глагол *can/can't* для выражения умения (*I can ride a bike.*) и отсутствия умения (*I can't ride a bike.*); *can* для получения разрешения (*Can I go out?*);

распознавать и употреблять в устной и письменной речи неопределённый, определённый и нулевой артикль с существительными (наиболее распространённые случаи употребления);

распознавать и употреблять в устной и письменной речи множественное число существительных, образованное по правилам и исключения: *a pen – pens; a man – men*;

распознавать и употреблять в устной и письменной речи личные и притяжательные местоимения;

распознавать и употреблять в устной и письменной речи указательные местоимения *this – these*;

распознавать и употреблять в устной и письменной речи количественные числительные (1–12);

распознавать и употреблять в устной и письменной речи вопросительные слова *who, what, how, where, how many*;

распознавать и употреблять в устной и письменной речи предлоги места *on, in, near, under*;

распознавать и употреблять в устной и письменной речи союзы *and* и *but* (при однородных членах).

Социокультурные знания и умения:

владеть отдельными социокультурными элементами речевого поведенческого этикета, принятыми в англоязычной среде, в некоторых ситуациях общения: приветствие, прощание, знакомство, выражение благодарности, извинение, поздравление с днём рождения, Новым годом, Рождеством;

знать названия родной страны и страны/стран изучаемого языка и их столиц.

К концу обучения в **3 классе** обучающийся получит следующие предметные результаты:

Коммуникативные умения

Говорение:

вести разные виды диалогов (диалог этикетного характера, диалог-побуждение, диалог-расспрос) в стандартных ситуациях неофициального общения, с вербальными и (или) зрительными опорами в рамках изучаемой тематики с соблюдением норм речевого этикета, принятого в стране/странах изучаемого языка (не менее 4 реплик со стороны каждого собеседника);

создавать устные связные монологические высказывания (описание; повествование/рассказ) в рамках изучаемой тематики объёмом не менее 4 фраз с вербальными и (или) зрительными опорами;

передавать основное содержание прочитанного текста с вербальными и (или) зрительными опорами (объём монологического высказывания – не менее 4 фраз).

Аудирование:

воспринимать на слух и понимать речь учителя и других обучающихся вербально/невербально реагировать на услышанное;

воспринимать на слух и понимать учебные тексты, построенные на изученном языковом материале, с разной глубиной проникновения в их содержание в зависимости от поставленной коммуникативной задачи: с пониманием основного содержания, с пониманием запрашиваемой информации фактического характера, со зрительной опорой и с использованием языковой, в том числе контекстуальной, догадки (время звучания текста/текстов для аудирования – до 1 минуты).

Смысловое чтение:

читать вслух учебные тексты объёмом до 70 слов, построенные на изученном языковом материале, с соблюдением правил чтения и соответствующей интонацией, демонстрируя понимание прочитанного;

читать про себя и понимать учебные тексты, содержащие отдельные незнакомые слова, с различной глубиной проникновения в их содержание в зависимости от поставленной коммуникативной задачи: с пониманием основного содержания, с пониманием запрашиваемой информации, со зрительной опорой и без опоры, а также с использованием языковой, в том числе контекстуальной, догадки (объём текста/текстов для чтения – до 130 слов).

Письмо:

заполнять анкеты и формуляры с указанием личной информации: имя, фамилия, возраст, страна проживания, любимые занятия и другое;

писать с опорой на образец поздравления с днем рождения, Новым годом, Рождеством с выражением пожеланий;

создавать подписи к иллюстрациям с пояснением, что на них изображено.

Языковые знания и навыки

Фонетическая сторона речи:

применять правила чтения гласных в третьем типе слога (гласная + r);

применять правила чтения сложных сочетаний букв (например, *-tion, -ight*) в односложных, двусложных и многосложных словах (*international, night*);

читать новые слова согласно основным правилам чтения;

различать на слух и правильно произносить слова и фразы/предложения с соблюдением их ритмико-интонационных особенностей.

Графика, орфография и пунктуация:

правильно писать изученные слова;

правильно расставлять знаки препинания (точка, вопросительный и восклицательный знаки в конце предложения, апостроф).

Лексическая сторона речи:

распознавать и употреблять в устной и письменной речи не менее 350 лексических единиц (слов, словосочетаний, речевых клише), включая 200 лексических единиц, освоенных на первом году обучения;

распознавать и образовывать родственные слова с использованием основных способов словообразования: аффиксации (суффиксы числительных *-teen, -ty, -th*) и словосложения (*football, snowman*).

Грамматическая сторона речи:

распознавать и употреблять в устной и письменной речи побудительные предложения в отрицательной форме (*Don't talk, please.*);

распознавать и употреблять в устной и письменной речи предложения с начальным *There + to be* в Past Simple Tense (*There was a bridge across the river. There were mountains in the south.*);

распознавать и употреблять в устной и письменной речи конструкции с глаголами на *-ing*: *to like/enjoy doing something*;

распознавать и употреблять в устной и письменной речи конструкцию *I'd like to ...*;

распознавать и употреблять в устной и письменной речи правильные и неправильные глаголы в Past Simple Tense в повествовательных (утвердительных и отрицательных) и вопросительных (общий и специальный вопрос) предложениях;

распознавать и употреблять в устной и письменной речи существительные в притяжательном падеже (Possessive Case);

распознавать и употреблять в устной и письменной речи слова, выражающие количество с исчисляемыми и неисчисляемыми существительными (*much/many/a lot of*);

распознавать и употреблять в устной и письменной речи наречия частотности *usually, often*;

распознавать и употреблять в устной и письменной речи личные местоимения в объектном падеже;

распознавать и употреблять в устной и письменной речи указательные местоимения *that – those*;

распознавать и употреблять в устной и письменной речи неопределённые местоимения *some/any* в повествовательных и вопросительных предложениях;

распознавать и употреблять в устной и письменной речи вопросительные слова *when, whose, why*;

распознавать и употреблять в устной и письменной речи количественные числительные (13–100);

распознавать и употреблять в устной и письменной речи порядковые числительные (1–30);

распознавать и употреблять в устной и письменной речи предлог направления движения *to* (*We went to Moscow last year.*);

распознавать и употреблять в устной и письменной речи предлоги места *next to, in front of, behind*;

распознавать и употреблять в устной и письменной речи предлоги времени: *at, in, on* в выражениях *at 4 o'clock, in the morning, on Monday*.

Социокультурные знания и умения:

владеть социокультурными элементами речевого поведенческого этикета, принятыми в англоязычной среде, в некоторых ситуациях общения (приветствие, прощание, знакомство, просьба, выражение благодарности, извинение, поздравление с днём рождения, Новым годом, Рождеством);

кратко представлять свою страну и страну/страны изучаемого языка на английском языке.

К концу обучения в **4 классе** обучающийся получит следующие предметные результаты:

Коммуникативные умения

Говорение:

вести разные виды диалогов (диалог этикетного характера, диалог-побуждение, диалог-расспрос) на основе вербальных и (или) зрительных опор с соблюдением норм речевого этикета, принятого в стране/странах изучаемого языка (не менее 4–5 реплик со стороны каждого собеседника);

вести диалог – разговор по телефону с опорой на картинки, фотографии и (или) ключевые слова в стандартных ситуациях неофициального общения с соблюдением норм речевого этикета в объёме не менее 4–5 реплик со стороны каждого собеседника;

создавать устные связные монологические высказывания (описание, рассуждение; повествование/сообщение) с вербальными и (или) зрительными опорами в рамках тематического содержания речи для 4 класса (объём монологического высказывания – не менее 4–5 фраз);

создавать устные связные монологические высказывания по образцу; выражать своё отношение к предмету речи;

передавать основное содержание прочитанного текста с вербальными и (или) зрительными опорами в объёме не менее 4–5 фраз.

представлять результаты выполненной проектной работы, в том числе подбирая иллюстративный материал (рисунки, фото) к тексту выступления, в объёме не менее 4–5 фраз.

Аудирование:

воспринимать на слух и понимать речь учителя и других обучающихся, вербально/невербально реагировать на услышанное;

воспринимать на слух и понимать учебные и адаптированные аутентичные тексты, построенные на изученном языковом материале, с разной глубиной проникновения в их содержание в зависимости от поставленной коммуникативной задачи: с пониманием основного содержания, с пониманием запрашиваемой информации фактического характера со зрительной опорой и с использованием языковой, в том числе контекстуальной, догадки (время звучания текста/текстов для аудирования – до 1 минуты).

Смысловое чтение:

читать вслух учебные тексты объёмом до 70 слов, построенные на изученном языковом материале, с соблюдением правил чтения и соответствующей интонацией, демонстрируя понимание прочитанного;

читать про себя тексты, содержащие отдельные незнакомые слова, с различной глубиной проникновения в их содержание в зависимости от поставленной коммуникативной задачи: с пониманием основного содержания, с пониманием запрашиваемой информации, со зрительной опорой и без опоры, с использованием языковой, в том числе контекстуальной, догадки (объём текста/текстов для чтения – до 160 слов);

прогнозировать содержание текста на основе заголовка;

читать про себя несплошные тексты (таблицы, диаграммы и другое) и понимать представленную в них информацию.

Письмо:

заполнять анкеты и формуляры с указанием личной информации: имя, фамилия, возраст, место жительства (страна проживания, город), любимые занятия и другое;

писать с опорой на образец поздравления с днем рождения, Новым годом, Рождеством с выражением пожеланий;

писать с опорой на образец электронное сообщение личного характера (объем сообщения – до 50 слов).

Языковые знания и навыки

Фонетическая сторона речи:

читать новые слова согласно основным правилам чтения;

различать на слух и правильно произносить слова и фразы/предложения с соблюдением их ритмико-интонационных особенностей.

Графика, орфография и пунктуация:

правильно писать изученные слова;

правильно расставлять знаки препинания (точка, вопросительный и восклицательный знаки в конце предложения, апостроф, запятая при перечислении).

Лексическая сторона речи:

распознавать и употреблять в устной и письменной речи не менее 500 лексических единиц (слов, словосочетаний, речевых клише), включая 350 лексических единиц, освоенных в предшествующие годы обучения;

распознавать и образовывать родственные слова с использованием основных способов словообразования: аффиксации (суффиксы *-er/-or, -ist: teacher, actor, artist*), словосложения (*blackboard*), конверсии (*to play – a play*).

Грамматическая сторона речи:

распознавать и употреблять в устной и письменной речи Present Continuous Tense в повествовательных (утвердительных и отрицательных), вопросительных (общий и специальный вопрос) предложениях;

распознавать и употреблять в устной и письменной речи конструкцию *to be going to* и Future Simple Tense для выражения будущего действия;

распознавать и употреблять в устной и письменной речи модальные глаголы долженствования *must* и *have to*;

распознавать и употреблять в устной и письменной речи отрицательное местоимение *no*;

распознавать и употреблять в устной и письменной речи степени сравнения прилагательных (формы, образованные по правилу и исключения: *good – better – (the) best, bad – worse – (the) worst*);

распознавать и употреблять в устной и письменной речи наречия времени;

распознавать и употреблять в устной и письменной речи обозначение даты и года;

распознавать и употреблять в устной и письменной речи обозначение времени.

Социокультурные знания и умения:

владеть социокультурными элементами речевого поведенческого этикета, принятыми в англоязычной среде, в некоторых ситуациях общения (приветствие, прощание, знакомство, выражение благодарности, извинение, поздравление с днём рождения, Новым годом, Рождеством);

знать названия родной страны и страны/стран изучаемого языка;

знать некоторых литературных персонажей;

знать небольшие произведения детского фольклора (рифмовки, песни);

кратко представлять свою страну на иностранном языке в рамках изучаемой тематики.

**ТЕМАТИЧЕСКОЕ ПЛАНИРОВАНИЕ
2 КЛАСС**

№ п/п	Наименование разделов и тем программы	Количество часов			Электронные (цифровые) образовательные ресурсы
		Всего	Контрольные работы	Практические работы	
Раздел 1. Мир моего «я»					
1.1	Приветствие\знакомство	3			
1.2	Моя семья	13			
1.3	Мой день рождения	4			
1.4	Моя любимая еда	5			
1.5	Обобщение и контроль	2	1		
Итого по разделу		27			
Раздел 2. Мир моих увлечений					
2.1	Мой любимый цвет, игрушка	7			
2.2	Любимые занятия	2			
2.3	Мой питомец	3			
2.4	Выходной день	3			
2.5	Обобщение и контроль	2	1		
Итого по разделу		17			
Раздел 3. Мир вокруг меня					
3.1	Моя школа	2			
3.2	Мои друзья	2			
3.3	Моя малая родина (город, село)	6			
3.4	Обобщение и контроль	2	1		
Итого по разделу		12			
Раздел 4. Родная страна и страны изучаемого языка					
4.1	Названия родной страны и страны/стран изучаемого языка; их столиц	2			
4.2	Произведения детского фольклора	1			
4.3	Литературные персонажи детских книг	5			

4.4	Праздники родной страны и страны/стран изучаемого языка	2			
4.5	Обобщение и контроль	2	1		
Итого по разделу		12			
ОБЩЕЕ КОЛИЧЕСТВО ЧАСОВ ПО ПРОГРАММЕ		68	4	0	

3 КЛАСС

№ п/п	Наименование разделов и тем программы	Количество часов			Электронные (цифровые) образовательные ресурсы
		Всего	Контрольные работы	Практические работы	
Раздел 1. Мир моего «я»					
1.1	Моя семья	5			Библиотека ЦОК https://m.edsoo.ru/7f411518
1.2	Мой день рождения	2			Библиотека ЦОК https://m.edsoo.ru/7f411518
1.3	Моя любимая еда	4			Библиотека ЦОК https://m.edsoo.ru/7f411518
1.4	Мой день (распорядок дня)	2			Библиотека ЦОК https://m.edsoo.ru/7f411518
1.5	Обобщение и контроль	2	1		Библиотека ЦОК https://m.edsoo.ru/7f411518
Итого по разделу		15			
Раздел 2. Мир моих увлечений					
2.1	Любимая игрушка, игра	3			Библиотека ЦОК https://m.edsoo.ru/7f411518
2.2	Мой питомец	2			Библиотека ЦОК https://m.edsoo.ru/7f411518
2.3	Любимые занятия	5			Библиотека ЦОК https://m.edsoo.ru/7f411518
2.4	Любимая сказка	5			Библиотека ЦОК https://m.edsoo.ru/7f411518
2.5	Выходной день	3			Библиотека ЦОК https://m.edsoo.ru/7f411518

2.6	Каникулы	3			Библиотека ЦОК https://m.edsoo.ru/7f411518
2.7	Обобщение и контроль	2	1		Библиотека ЦОК https://m.edsoo.ru/7f411518
Итого по разделу		23			
Раздел 3. Мир вокруг меня					
3.1	Моя комната (квартира, дом)	4			Библиотека ЦОК https://m.edsoo.ru/7f411518
3.2	Моя школа	4			Библиотека ЦОК https://m.edsoo.ru/7f411518
3.3	Мои друзья	2			Библиотека ЦОК https://m.edsoo.ru/7f411518
3.4	Моя малая родина (город, село)	2			Библиотека ЦОК https://m.edsoo.ru/7f411518
3.5	Дикие и домашние животные	3			Библиотека ЦОК https://m.edsoo.ru/7f411518
3.6	Погода	1			Библиотека ЦОК https://m.edsoo.ru/7f411518
3.7	Времена года (месяцы)	1			Библиотека ЦОК https://m.edsoo.ru/7f411518
3.8	Обобщение и контроль	2	1		Библиотека ЦОК https://m.edsoo.ru/7f411518
Итого по разделу		19			
Раздел 4. Родная страна и страны изучаемого языка					
4.1	Россия и страна/страны изучаемого языка. Их столицы, достопримечательности и интересные факты	6			Библиотека ЦОК https://m.edsoo.ru/7f411518
4.2	Произведения детского фольклора и литературные персонажи детских книг	1			Библиотека ЦОК https://m.edsoo.ru/7f411518
4.3	Праздники родной страны и стран изучаемого языка	2			Библиотека ЦОК https://m.edsoo.ru/7f411518
4.4	Обобщение и контроль	2	1		Библиотека ЦОК https://m.edsoo.ru/7f411518
Итого по разделу		11			

ОБЩЕЕ КОЛИЧЕСТВО ЧАСОВ ПО ПРОГРАММЕ	68	4	0	
-------------------------------------	----	---	---	--

4 КЛАСС

№ п/п	Наименование разделов и тем программы	Количество часов			Электронные (цифровые) образовательные ресурсы
		Всего	Контрольные работы	Практические работы	
Раздел 1. Мир моего «я»					
1.1	Моя семья	3			Библиотека ЦОК https://m.edsoo.ru/7f412652
1.2	Мой день рождения	3			Библиотека ЦОК https://m.edsoo.ru/7f412652
1.3	Моя любимая еда	4			Библиотека ЦОК https://m.edsoo.ru/7f412652
1.4	Мой день (распорядок дня, домашние обязанности)	3			Библиотека ЦОК https://m.edsoo.ru/7f412652
1.5	Обобщение и контроль	2	1		Библиотека ЦОК https://m.edsoo.ru/7f412652
Итого по разделу		15			
Раздел 2. Мир моих увлечений					
2.1	Любимая игрушка, игра	1			Библиотека ЦОК https://m.edsoo.ru/7f412652
2.2	Мой питомец	2			Библиотека ЦОК https://m.edsoo.ru/7f412652
2.3	Любимые занятия. Занятия спортом	4			Библиотека ЦОК https://m.edsoo.ru/7f412652
2.4	Любимая сказка/история/рассказ	3			Библиотека ЦОК https://m.edsoo.ru/7f412652
2.5	Выходной день	3			Библиотека ЦОК https://m.edsoo.ru/7f412652
2.6	Каникулы	2			Библиотека ЦОК https://m.edsoo.ru/7f412652
2.7	Обобщение и контроль	2	1		Библиотека ЦОК https://m.edsoo.ru/7f412652

Итого по разделу		17			
Раздел 3. Мир вокруг меня					
3.1	Моя комната (квартира, дом), предметы мебели и интерьера	2			Библиотека ЦОК https://m.edsoo.ru/7f412652
3.2	Моя школа, любимые учебные предметы	4			Библиотека ЦОК https://m.edsoo.ru/7f412652
3.3	Мои друзья, их внешность и черты характера	2			Библиотека ЦОК https://m.edsoo.ru/7f412652
3.4	Моя малая родина	3			Библиотека ЦОК https://m.edsoo.ru/7f412652
3.5	Путешествия	2			Библиотека ЦОК https://m.edsoo.ru/7f412652
3.6	Дикие и домашние животные	4			Библиотека ЦОК https://m.edsoo.ru/7f412652
3.7	Погода. Времена года (месяцы)	2			Библиотека ЦОК https://m.edsoo.ru/7f412652
3.8	Покупки	2			Библиотека ЦОК https://m.edsoo.ru/7f412652
3.9	Обобщение и контроль	2	1		Библиотека ЦОК https://m.edsoo.ru/7f412652
Итого по разделу		23			
Раздел 4. Родная страна и страны изучаемого языка					
4.1	Россия и страна/страны изучаемого языка, основные достопримечательности и интересные факты	4			Библиотека ЦОК https://m.edsoo.ru/7f412652
4.2	Произведения детского фольклора. Литературные персонажи детских книг	5			Библиотека ЦОК https://m.edsoo.ru/7f412652
4.3	Праздники родной страны и стран изучаемого языка	2			Библиотека ЦОК https://m.edsoo.ru/7f412652
4.4	Обобщение и контроль	2	1		Библиотека ЦОК https://m.edsoo.ru/7f412652
Итого по разделу		13			
ОБЩЕЕ КОЛИЧЕСТВО ЧАСОВ ПО ПРОГРАММЕ		68	4	0	

**ПОУРОЧНОЕ ПЛАНИРОВАНИЕ
2 КЛАСС**

№ п/ п	Тема урока	Количество часов			Дата изучения	Электронные цифровые образовательные ресурсы
		Все го	Контрольн ые работы	Практич еские работы		
1	Знакомство (приветствие и прощание)	1			2а 2б 04.09.2023	https://prosv.ru/audio/section/spotlight.html?ysclid=lm2xiu1fxc896174495
2	Знакомство (как тебя зовут?)	1			2а 2б 06.09.2023	https://prosv.ru/audio/section/spotlight.html?ysclid=lm2xiu1fxc896174495
3	Знакомство (как у тебя дела?)	1			2а 2б 13.09.2023	https://prosv.ru/audio/section/spotlight.html?ysclid=lm2xiu1fxc896174495]]
4	Моя семья (представляе м свою семью)	1			2а 2б 18.09.2023	https://prosv.ru/audio/section/spotlight.html?ysclid=lm2xiu1fxc896174495]]
5	Моя семья (члены семьи, этикет знакомства)	1			2а 2б 20.09.2023	https://prosv.ru/audio/section/spotlight.html?ysclid=lm2xiu1fxc896174495
6	Моя семья (описание родственник ов: внешность)	1			2а 2б 25.09.2023	https://prosv.ru/audio/section/spotlight.html?ysclid=lm2xiu1fxc896174495
7	Моя семья (описание родственник ов: характер)	1			2а 2б 27.09.2023	https://prosv.ru/audio/section/spotlight.html?ysclid=lm2xiu1fxc896174495

8	Моя семья (наши увлечения)	1			2а 2б 04.10.2023	https://prosv.ru/audio/section/spotlight.html?ysclid=lm2xiu1fxc896174495]]
9	Моя семья (знакомство с семьёй друга)	1			2а 2б 02.09.2023	https://prosv.ru/audio/section/spotlight.html?ysclid=lm2xiu1fxc8961744
10	Мой дом/квартира (предметы интерьера)	1			09.10.2023	https://prosv.ru/audio/section/spotlight.html?ysclid=lm2xiu1fxc8961744
11	Мой дом/квартира (названия комнат)	1			2а 2б 11.10.2023	https://prosv.ru/audio/section/spotlight.html?ysclid=lm2xiu1fxc896174495]]
12	Мой дом/квартира (мое любимое место в доме)	1			2а 2б 16.10.2023	https://prosv.ru/audio/section/spotlight.html?ysclid=lm2xiu1fxc896174495]]
13	Мой дом/квартира (расположение предметов в доме/квартире)	1			2а 2б 18.10.2023	https://prosv.ru/audio/section/spotlight.html?ysclid=lm2xiu1fxc896174495]]
14	Мой дом/квартира (описание дома, квартиры)	1			2а 2б 23.10.2023	https://prosv.ru/audio/section/spotlight.html?ysclid=lm2xiu1fxc896174495
15	Мой дом/квартира (дом,	1			2а 2б 25.10.2023	https://prosv.ru/audio/section/spotlight.html?ysclid=lm2xiu1fxc896174495

	квартира мечты)					
16	Мой дом/квартира (моя комната)	1			2а 2б 06.11.2023	https://prosv.ru/audio/section/spotlight.html?ysclid=lm2xiu1fxc896174495]]
17		1			2а 2б 08.11.2023	https://prosv.ru/audio/section/spotlight.html?ysclid=lm2xiu1fxc896174495]]
18	Мой день рождения (идеи для праздника)	1			2а 2б 13.11.2023	https://prosv.ru/audio/section/spotlight.html?ysclid=lm2xiu1fxc8961744
19	День рождения моего друга (пишем поздравительную открытку)	1			2а 2б 15.11.2023	https://prosv.ru/audio/section/spotlight.html?ysclid=lm2xiu1fxc896174495]]
20	День рождения (подарки)	1			2а 2б 20.11.2023	https://prosv.ru/audio/section/spotlight.html?ysclid=lm2xiu1fxc896174495]]
21	Моя любимая еда	1			2а 2б 22.11.2023	https://prosv.ru/audio/section/spotlight.html?ysclid=lm2xiu1fxc896174495]]
22	Любимая еда моей семьи	1			2а 2б 27.11.2023	https://prosv.ru/audio/section/spotlight.html?ysclid=lm2xiu1fxc896174495
23	Популярная еда в России	1			2а 2б 29.11.2023	https://prosv.ru/audio/section/spotlight.html?ysclid=lm2xiu1fxc896174495

24	Любимая еда на праздниках. День рождения и Новый Год	1			2а 2б 04.12.2023	https://prosv.ru/audio/section/spotlight.html?ysclid=lm2xiu1fxc896174495
25	Любимая еда моих друзей	1			2а 2б 06.12.2023	https://prosv.ru/audio/section/spotlight.html?ysclid=lm2xiu1fxc896174495
26	Обобщение по теме «Мир моего "я"»	1			2а 2б 11.12.2023	https://prosv.ru/audio/section/spotlight.html?ysclid=lm2xiu1fxc896174495]]
27	Контроль по теме «Мир моего "я"»	1	1		2а 2б 13.12.2023	
28	Мой любимый цвет	1	Контрольная работа за 1п .		2а 2б 18.12.2023	https://prosv.ru/audio/section/spotlight.html?ysclid=lm2xiu1fxc896174495
29	Мои любимые игрушки	1			2а 2б 20.12.2023	https://prosv.ru/audio/section/spotlight.html?ysclid=lm2xiu1fxc896174495
30	Любимые игрушки моей семьи	1			2а 2б 25.12.2023	https://prosv.ru/audio/section/spotlight.html?ysclid=lm2xiu1fxc896174495
31	Мои любимые игрушки (описание)	1			2а 2б 25.12.2023	https://prosv.ru/audio/section/spotlight.html?ysclid=lm2xiu1fxc896174495
32	Игрушки моих друзей и одноклассни	1			2а 2б 27.12.2023.	https://prosv.ru/audio/section/spotlight.html?ysclid=lm2xiu1fxc896174495

	ков					
33	Игрушки детей из разных стран	1			2а 2б 10.01.2024	https://prosv.ru/audio/section/spotlight.html?ysclid=lm2xiu1fxc896174495]]
34	Игрушки (отгадай по описанию)	1			2а 2б 15.01.2024	https://prosv.ru/audio/section/spotlight.html?ysclid=lm2xiu1fxc896174495]]
35	Любимые занятия (что я умею и люблю делать)	1			2а 2б 17.01.2024	https://prosv.ru/audio/section/spotlight.html?ysclid=lm2xiu1fxc896174495
36	Любимые занятия (что умеют и любят делать мои друзья)	1			2а 2б 22.01.2024	https://prosv.ru/audio/section/spotlight.html?ysclid=lm2xiu1fxc896174495]]
37	Мой питомец (описание)	1			2а 2б 24.01.2024	https://prosv.ru/audio/section/spotlight.html?ysclid=lm2xiu1fxc896174495]]
38	Мой питомец (любимые занятия)	1			2а 2б 29.01.2024	https://prosv.ru/audio/section/spotlight.html?ysclid=lm2xiu1fxc896174495]]
39	Питомец моего друга	1			2а 2б 31.01.2024	https://prosv.ru/audio/section/spotlight.html?ysclid=lm2xiu1fxc896174495
40	Выходной день с семьёй	1			2а 2б 05.02.2024	https://prosv.ru/audio/section/spotlight.html?ysclid=lm2xiu1fxc896174495
41	Идеи для выходного дня	1			2а 2б 07.02.2024	https://prosv.ru/audio/section/spotlight.html?ysclid=lm2xiu1fxc896174495

42	Летний отдых моей мечты	1			2а 2б 12.02.2024	https://prosv.ru/audio/section/spotlight.html?ysclid=lm2xiu1fxc896174495
43	Обобщение по теме «Мир моих увлечений»	1			2а 2б 14.02.2024	https://prosv.ru/audio/section/spotlight.html?ysclid=lm2xiu1fxc896174495
44	Контроль по теме «Мир моих увлечений»	1	1		2а 2б 19.02.2024	https://prosv.ru/audio/section/spotlight.html?ysclid=lm2xiu1fxc896174495]]
45	Моя школа (школьные принадлежности)	1			2а 2б 21.02.2024	https://prosv.ru/audio/section/spotlight.html?ysclid=lm2xiu1fxc896174495]]
46	Моя школа (мои любимые предметы)	1			2а 2б 28.02.2024	https://prosv.ru/audio/section/spotlight.html?ysclid=lm2xiu1fxc896174495
47	Мои друзья (имя, возраст, страна, город)	1			2а 2б 04.03.2024	https://prosv.ru/audio/section/spotlight.html?ysclid=lm2xiu1fxc896174495
48	Мои друзья (выходные с другом)	1			2а 2б 06.03.24.	https://prosv.ru/audio/section/spotlight.html?ysclid=lm2xiu1fxc896174495]]
49	Моя малая родина: город/село (отдыхаем с семьёй)	1			2а 2б 11.03.24.	https://prosv.ru/audio/section/spotlight.html?ysclid=lm2xiu1fxc896174495]]
50	Моя малая Родина:	1			2а 2б	https://prosv.ru/audio/section/spotlight.html?ysclid=lm2xiu1fxc896174495

	город/село (традиционн ая еда)				13.03.2024	
51	Времена года	1	Контрольная работа за 2п.		2а 2б 18.03.2024	https://prosv.ru/audio/section/spotlight.html?ysclid=lm2xiu1fxc896174495
52	Любимое время года	1			2а 2б 20.03.2024	https://prosv.ru/audio/section/spotlight.html?ysclid=lm2xiu1fxc896174495]]
53	Любимое время года моих одноклассни ков	1			2а 2б 03.04.24.	https://prosv.ru/audio/section/spotlight.html?ysclid=lm2xiu1fxc896174495
54	Одеваемся по погоде	1			2а 2б 08.04.2024	https://prosv.ru/audio/section/spotlight.html?ysclid=lm2xiu1fxc896174495
55	Обобщение по теме «Мир вокруг меня»	1			2а 2б 10.04.2024	https://prosv.ru/audio/section/spotlight.html?ysclid=lm2xiu1fxc896174495
56	Контроль по теме «Мир вокруг меня»	1	1		2а 2б 15.04.2024	https://prosv.ru/audio/section/spotlight.html?ysclid=lm2xiu1fxc896174495
57	Родная страна и страны изучаемого языка (столицы, Москва – столица России, Лондон – столица	1			2а 2б 17.04.2024	https://prosv.ru/audio/section/spotlight.html?ysclid=lm2xiu1fxc896174495

	Великобритания)					
58	Страны изучаемого языка (Великобритания)	1			2а 2б 22.04.2024	https://prosv.ru/audio/section/spotlight.html?ysclid=lm2xiu1fxc896174495
59	Детский фольклор (сказки и песни)	1			2а 2б 05.05.2024	https://prosv.ru/audio/section/spotlight.html?ysclid=lm2xiu1fxc896174495
60	Моя любимая сказка (знакомство со сказкой)	1			2а 2б 08.05.2024	https://prosv.ru/audio/section/spotlight.html?ysclid=lm2xiu1fxc896174495]]
61	Моя любимая сказка (знакомство с персонажами)	1			2а 2б 15.05.2024	https://prosv.ru/audio/section/spotlight.html?ysclid=lm2xiu1fxc896174495
62	Моя любимая сказка (описание характера персонажей)	1			2а 2б 20.05.2024	https://prosv.ru/audio/section/spotlight.html?ysclid=lm2xiu1fxc896174495
63	Моя любимая сказка (описание внешнего вида персонажей)	1	Промежуточная аттестация		2а 2б 22.05.24.	https://prosv.ru/audio/section/spotlight.html?ysclid=lm2xiu1fxc896174495
64	Промежуточ	1			2а	https://prosv.ru/audio/section/spotlight.html?ysclid=lm2xiu1fxc896174495

	ная аттестация				2б Резервный урок 27.05.24.	
65	Праздники родной страны (Новый год, Рождество)	1			2а 2б Резервный урок 29.05.24.	https://prosv.ru/audio/section/spotlight.html?ysclid=lm2xiu1fxc896174495
66	Праздники страны изучаемого языка (Рождество и Новый год в Великобрита нии)	1			2а 2б	
67	Обобщение по теме «Родная страна и страны изучаемого языка»	1			2а 2б	
68	Контроль по теме «Родная страна и страны изучаемого языка»	1	1		2а 2б	
ОБЩЕЕ КОЛИЧЕСТВО ЧАСОВ ПО ПРОГРАММЕ		68	4	0		

3 КЛАСС

№ п/п	Тема урока	Количество часов			Дата изучения	Электронные цифровые образовательные ресурсы
		Всего	Контрольные работы	Практические работы		
1	Моя семья (рассказ о своей семье)	1			3а 3б 06.09.2023	Библиотека ЦОК https://m.edsoo.ru/7f445692
2	Моя семья/мои родственники (внешность)	1			3а 3б 08.09.2023	Библиотека ЦОК https://m.edsoo.ru/7f44594e
3	Моя семья/мои родственники (увлечения)	1			3а 3б 13.09.2023	Библиотека ЦОК https://m.edsoo.ru/7f44594e
4	Моя семья (родословная семьи)	1			3а 3б 15.09.2023	Библиотека ЦОК https://m.edsoo.ru/7f44594
5	Моя семья (моё детство)	1			3а 3б 20.09.2023	Библиотека ЦОК https://m.edsoo.ru/7f44594
6	Мой день рождения (идеи для подарков)	1			3а 3б 22.09.2023	Библиотека ЦОК https://m.edsoo.ru/7f4465b0
7	День рождения моего друга (поздравительная открытка)	1			3а 3б 27.09.2023	Библиотека ЦОК https://m.edsoo.ru/7f446b1e
8	Моя любимая еда	1			3а 3б 29.09.2023	Библиотека ЦОК https://m.edsoo.ru/7f445dcc
9	Любимая еда моих друзей и	1			3а	Библиотека ЦОК

	одноклассников				3б 04.10.2023	https://m.edsoo.ru/7f446416
10	Мой школьный обед	1	Стартовая диагностика 1ч.		3а 3б 06.10.2023	Библиотека ЦОК https://m.edsoo.ru/7f445dcc
11	Любимая еда в моей семье	1			3а 3б 11.10.2023	Библиотека ЦОК https://m.edsoo.ru/7f446272
12	Мой распорядок дня (будний день)	1			3а 3б 13.10.2023	Библиотека ЦОК https://m.edsoo.ru/7f44741a
13	Мой распорядок дня (выходной день)	1			3а 3б 18.10.2023	Библиотека ЦОК https://m.edsoo.ru/7f446fd8
14	Обобщение по теме «Мир моего "я"»	1			3а 3б 20.10.2023	Библиотека ЦОК https://m.edsoo.ru/7f447942
15	Контроль по теме «Мир моего "я"»	1	1		3а 3б 25.10.2023	Библиотека ЦОК https://m.edsoo.ru/7f447942
16	Мои любимые игрушки	1			3а 3б 27.10.2023	Библиотека ЦОК https://m.edsoo.ru/7f447ae6
17	Мои любимые игры и соревнования	1			3а 3б 08.11.2023	Библиотека ЦОК https://m.edsoo.ru/7f447ea6
18	Любимые игры и игрушки моих друзей	1			3а 3б 10.11.2023	Библиотека ЦОК https://m.edsoo.ru/7f44807c
19	Мой питомец	1			3а 3б 15.11.2023	Библиотека ЦОК https://m.edsoo.ru/7f448202
20	Питомцы моих друзей	1			3а 3б 17.11.2023	Библиотека ЦОК https://m.edsoo.ru/7f44852c
21	Мои увлечения	1			3а 3б 22.11.2023	Библиотека ЦОК https://m.edsoo.ru/7f448996
22	Увлечения моих друзей	1			3а 3б	Библиотека ЦОК

					24.11.2023	https://m.edsoo.ru/7f448d10
23	Что люблю делать я и мои друзья	1			3а 3б 29.11.2023	Библиотека ЦОК https://m.edsoo.ru/7f448d10
24	Любимые занятия (отгадай по описанию)	1			3а 3б 01.12.2023	Библиотека ЦОК https://m.edsoo.ru/7f448d10
25	Любимые мультфильмы	1			3а 3б 06.12.2023	Библиотека ЦОК https://m.edsoo.ru/7f448d10
26	Моя любимая сказка (рассказ о любимой сказке)	1	Контрольная работа за 1п.1ч.		3а 3б 08.12.2023	Библиотека ЦОК https://m.edsoo.ru/7f4494b8
27	Моя любимая сказка (описание главного героя: внешность)	1			3а 3б 13.12.2023	Библиотека ЦОК https://m.edsoo.ru/7f44ce6a
28	Моя любимая сказка (описание главного героя: характер)	1			3а 3б 15.12.2023	Библиотека ЦОК https://m.edsoo.ru/7f44ce6a
29	Любимые сказки моих друзей	1			3а 3б 20.12.2023	Библиотека ЦОК https://m.edsoo.ru/7f44ce6a
30	Любимые сказки детей в России и других странах	1			3а 3б 22.12.2023	Библиотека ЦОК https://m.edsoo.ru/7f44d158
31	Выходной день с моей семьей (в парке)	1			3а 3б 27.12.2023	Библиотека ЦОК https://m.edsoo.ru/7f448eb4
32	Выходной день с моей семьей (в театре)	1			3а 3б 29.12.2023	Библиотека ЦОК https://m.edsoo.ru/7f448eb4
33	Как я и мои друзья провели выходной день	1			3а 3б 10.01.2024	Библиотека ЦОК https://m.edsoo.ru/7f448eb4

34	Мои любимые занятия в каникулы	1			3а 3б 12.01.2024	Библиотека ЦОК https://m.edsoo.ru/7f448eb4
35	Каникулы с моей семьей	1			3а 3б 17.01.2024	Библиотека ЦОК https://m.edsoo.ru/7f44930a
36	Как провели каникулы мои друзья	1			3а 3б 19.01.2024	Библиотека ЦОК https://m.edsoo.ru/7f44930a
37	Обобщение по теме «Мир моих увлечений»	1			3а 3б 24.01.2024	Библиотека ЦОК https://m.edsoo.ru/7f449666
38	Контроль по теме «Мир моих увлечений»	1	1		3а 3б 26.01.2024	Библиотека ЦОК https://m.edsoo.ru/7f449666
39	Моя квартира/дом (комнаты в моей квартире)	1			3а 3б 31.01.2024	Библиотека ЦОК https://m.edsoo.ru/7f449800
40	Моя квартира/дом (предметы интерьера)	1			3а 3б 02.02.2024	Библиотека ЦОК https://m.edsoo.ru/7f4499a4
41	Моя квартира/дом (описание дома)	1			3а 3б 07.02.2024	Библиотека ЦОК https://m.edsoo.ru/7f449c6a
42	Моя комната	1			3а 3б 09.02.2024	Библиотека ЦОК https://m.edsoo.ru/7f449c6a
43	Моя школа (школьные принадлежности)	1			3а	Библиотека ЦОК

					3б 14.02.2024	https://m.edsoo.ru/7f449e22
44	Моя школа (любимые предметы)	1			3а 3б 16.02.2024	Библиотека ЦОК https://m.edsoo.ru/7f449fc6
45	Моя школа (правила поведения)	1			3а 3б 21.02.2024	Библиотека ЦОК https://m.edsoo.ru/7f44a19c
46	Моя школа (мои одноклассники)	1			3а 3б 28.02.2024	Библиотека ЦОК https://m.edsoo.ru/7f44a570
47	Мои друзья (представляем друга одноклассникам)	1			3а 3б 01.03.2024	Библиотека ЦОК https://m.edsoo.ru/7f44a778
48	Мои друзья (совместные занятия после уроков, игры, кружки)	1			3а 3б 03.06.2024	Библиотека ЦОК https://m.edsoo.ru/7f44a930
49	Моя малая родина (достопримечательности, интересные места для посещения)	1			3а 3б 13.03.2024	Библиотека ЦОК https://m.edsoo.ru/7f44bb96
50	Моя малая родина (что было в моём городе/селе раньше)	1	Контрольная работа за 2п 1ч.		3а 3б 15.03.2024	Библиотека ЦОК https://m.edsoo.ru/7f44bd6c
51	Дикие и домашние животные (разные виды)	1			3а 3б 20.03.2024	Библиотека ЦОК https://m.edsoo.ru/7f44aae8
52	Дикие и домашние животные (описание внешности)	1			3а 3б 22.03.2024	Библиотека ЦОК https://m.edsoo.ru/7f44ac8c
53	Дикие и домашние животные (что они умеют)	1			3а 3б 05.04.2024	Библиотека ЦОК https://m.edsoo.ru/7f44ae44

54	Погода	1			3а 3б 10.04.2024	Библиотека ЦОК https://m.edsoo.ru/7f44b344
55	Времена года: месяцы	1			3а 3б 12.04.2024	Библиотека ЦОК https://m.edsoo.ru/7f44b6aa
56	Обобщение по теме «Мир вокруг меня»	1			3а 3б 17.04.2024	Библиотека ЦОК https://m.edsoo.ru/7f44c0b4
57	Контроль по теме «Мир вокруг меня»	1	1		3а 3б 19.04.2024	Библиотека ЦОК https://m.edsoo.ru/7f44c0b4
58	Моя родная страна	1			3а 3б 24.04.2024	Библиотека ЦОК https://m.edsoo.ru/7f44c276
59	Родная страна (главные достопримечательности и интересные факты)	1			3а 3б 26.04.2024	Библиотека ЦОК https://m.edsoo.ru/7f44c276
60	Страны изучаемого языка (столица, достопримечательности – Великобритания)	1			3а 3б 03.05.2024	Библиотека ЦОК https://m.edsoo.ru/7f44c5fa
61	Страны изучаемого языка (интересные факты – Великобритания)	1			3а 3б 05.06.2024	Библиотека ЦОК https://m.edsoo.ru/7f44c7e4
62	Страны изучаемого языка (столица, достопримечательности, интересные факты – США)	1			3а 3б 08.05.2024	Библиотека ЦОК https://m.edsoo.ru/7f44cab4
63	Страны изучаемого языка (интересные факты – Австралия)	1			3а 3б 15.05.2024	Библиотека ЦОК https://m.edsoo.ru/7f44cc80
64	Промежуточная аттестация	1			3а	Библиотека ЦОК

	Литературные персонажи детских книг (рассказы о своем любимом персонаже)				3б 17.05.2024	https://m.edsoo.ru/7f44d3d8
65	Праздники родной страны	1			3а 3б 22.05.2024	Библиотека ЦОК https://m.edsoo.ru/7f44d8f6
66	Праздники стран изучаемого языка	1			3а 3б 24.05.2024	Библиотека ЦОК https://m.edsoo.ru/7f44dc70
67	Обобщение по теме «Родная страна и страны изучаемого языка»	1			3а 3б 27.05.2024	Библиотека ЦОК https://m.edsoo.ru/7f44e5a8
68	Контроль по теме «Родная страна и страны изучаемого языка»	1	Промежуточная аттестация 1ч.		3а 3б 29.05.2024	Библиотека ЦОК https://m.edsoo.ru/7f44e5a8
ОБЩЕЕ КОЛИЧЕСТВО ЧАСОВ ПО ПРОГРАММЕ		68	4	0		

4 КЛАСС

№ п/п	Тема урока	Количество часов			Дата изучения	Электронные цифровые образовательные ресурсы
		Всего	Контрольные работы	Практические работы		
1	Моя семья (члены семьи)	1			4а 4б 05.09.2023	Библиотека ЦОК https://m.edsoo.ru/7f44e832
2	Моя семья (описание внешности)	1			4а 4б 07.09.2023.	Библиотека ЦОК https://m.edsoo.ru/7f44ef8a
3	Моя семья (описание характера)	1			4а 4б 12.09.2023	
4	Мой день рождения, подарки (идеи для	1			4а	Библиотека ЦОК

	подарков)				4б 14.09.2023	https://m.edsoo.ru/7f44f7e6
5	Мой день рождения, подарки (где и как провести день рождения)	1			4а 4б 19.09.2023	Библиотека ЦОК https://m.edsoo.ru/7f44fa5c
6	Мой день рождения (приглашение друга на день рождения)	1			4а 4б 21.09.2023	Библиотека ЦОК https://m.edsoo.ru/7f45002e
7	Моя любимая еда (виды продуктов)	1			4а 4б 26.09.2023	Библиотека ЦОК https://m.edsoo.ru/7f4501b4
8	Моя любимая еда (продукты в магазине)	1			4а 4б 28.09.2023	Библиотека ЦОК https://m.edsoo.ru/7f450330
9	Моя любимая еда (правила поведения за столом)	1			4а 4б 03.10.2023	Библиотека ЦОК https://m.edsoo.ru/7f450330
10	Моя любимая еда (здоровое питание)	1	Стартовая диагностика 1ч.		4а 4б 05.10.2023	Библиотека ЦОК https://m.edsoo.ru/7f450330
11	Мой день (домашние обязанности)	1			4а 4б 10.10.2023	Библиотека ЦОК https://m.edsoo.ru/7f451258
12	Мой день (распорядок дня)	1			4а 4б 12.10.2023	Библиотека ЦОК https://m.edsoo.ru/7f450a56
13	Мой день (выходной день)	1			4а 4б 17.10.2023	Библиотека ЦОК https://m.edsoo.ru/7f450bdc

14	Обобщение по теме «Мир моего "я"»	1			4а 4б 19.10.2023	Библиотека ЦОК https://m.edsoo.ru/7f451406
15	Контроль по теме «Мир моего "я"»	1	1		4а 4б 24.10.2023	Библиотека ЦОК https://m.edsoo.ru/7f451406
16	Любимая игрушка, игра (выбираем подарок другу/однокласснику)	1			4а 4б 26.10.2023	Библиотека ЦОК https://m.edsoo.ru/7f451816
17	Мой питомец (чем он питается?)	1			4а 4б 07.11.2023	Библиотека ЦОК https://m.edsoo.ru/7f451bb8
18	Мой питомец (описание)	1			4а 4б 09.11.2023	Библиотека ЦОК https://m.edsoo.ru/7f451dac
19	Любимые занятия (мои увлечения)	1			4а 4б 14.11.2023	Библиотека ЦОК https://m.edsoo.ru/7f451f46
20	Любимые занятия (увлечения моих одноклассников)	1			4а 4б 16.11.2023	Библиотека ЦОК https://m.edsoo.ru/7f451f46
21	Любимые занятия (как я провёл день)	1			4а 4б 21.11.2023	Библиотека ЦОК https://m.edsoo.ru/7f451f46
22	Занятия спортом (виды спорта)	1			4а 4б 23.11.2023	Библиотека ЦОК https://m.edsoo.ru/7f451f46
23	Любимая сказка/история/рассказ (описание любимой сказки)	1			4а 4б 28.11.2023	Библиотека ЦОК https://m.edsoo.ru/7f45241e

24	Любимая сказка/история/рассказ (чему нас учат сказки)	1			4а 4б 30.11.2023	Библиотека ЦОК https://m.edsoo.ru/7f4526b2
25	Любимый сказка (описание персонажей)	1			4а 4б 05.12.2023	Библиотека ЦОК https://m.edsoo.ru/7f45284c
26	Выходной день (занятия в свободное время)	1	Контрольная работа за 1п. 1ч.		4а 4б 07.12.2023	Библиотека ЦОК https://m.edsoo.ru/7f4529e6
27	Выходной день (планы на выходной день)	1			4а 4б 12.12.2023	Библиотека ЦОК https://m.edsoo.ru/7f452c8e
28	Выходной день (куда можно сходить)	1			4а 4б 14.12.2023	Библиотека ЦОК https://m.edsoo.ru/7f4530bc
29	Каникулы с семьей (куда поехать на каникулы)	1			4а 4б 19.12.2023	Библиотека ЦОК https://m.edsoo.ru/7f4529e6
30	Каникулы (каким спортом можно заняться)	1			4а 4б 21.12.2023	Библиотека ЦОК https://m.edsoo.ru/7f452108
31	Обобщение по теме «Мир моих увлечений»	1	1		4а 4б 26.12.2023	Библиотека ЦОК https://m.edsoo.ru/7f45327e
32	Контроль по теме «Мир моих увлечений»	1			4а 4б 28.12.2023	Библиотека ЦОК https://m.edsoo.ru/7f45327e
33	Моя комната (что есть в моей комнате)	1			4а 4б	Библиотека ЦОК https://m.edsoo.ru/7f453422

					09.01.2024	
34	Мой дом (местоположение)	1			4а 4б 11.01.2024	Библиотека ЦОК https://m.edsoo.ru/7f4535da
35	Моя школа (мой школьный день)	1			4а 4б 16.01.2024	Библиотека ЦОК https://m.edsoo.ru/8350fe8e
36	Моя школа (кем мечтают стать мои одноклассники)	1			4а 4б 18.01.2024	Библиотека ЦОК https://m.edsoo.ru/8350fe8e
37	Моя школа (любимые учебные предметы)	1			4а 4б 23.01.2024	Библиотека ЦОК https://m.edsoo.ru/8350ffec
38	Моя школа (проводим время с одноклассниками)	1			4а 4б 25.01.2024	Библиотека ЦОК https://m.edsoo.ru/8350ffec
39	Мои друзья (описание внешности)	1			4а 4б 30.01.2024	Библиотека ЦОК https://m.edsoo.ru/8351026c
40	Мои друзья (описание характера, увлечений)	1			4а 4б 01.02.2024	Библиотека ЦОК https://m.edsoo.ru/835103d4
41	Моя малая родина (город/ село). (профессии)	1			4а 4б 06.02.2024	Библиотека ЦОК https://m.edsoo.ru/83512080
42	Моя малая родина (места для отдыха)	1			4а 4б 08.02.2024	Библиотека ЦОК https://m.edsoo.ru/835121d4

43	Моя малая родина (праздники)	1			4а 4б 13.02.2024	Библиотека ЦОК https://m.edsoo.ru/8351230a
44	Путешествия (собираемся в дорогу)	1			4а 4б 15.02.2024	Библиотека ЦОК https://m.edsoo.ru/83512472
45	Путешествия (идеи для семейного отдыха)	1			4а 4б 20.02.2024	Библиотека ЦОК https://m.edsoo.ru/83512648
46	Дикие животные (животные в зоопарке/заповеднике)	1			4а 4б 22.02.2024	Библиотека ЦОК https://m.edsoo.ru/835113b0
47	Дикие и домашние животные (интересные факты)	1			4а 4б 27.02.2024	Библиотека ЦОК https://m.edsoo.ru/83511568
48	Дикие животные (места их обитания)	1			4а 4б 29.02.2024	Библиотека ЦОК https://m.edsoo.ru/83511568
49	Дикие и домашние животные (чем они питаются)	1			4а 4б 05.03.2024	Библиотека ЦОК https://m.edsoo.ru/83511568
50	Погода в разных частях мира	1	Контрольная работа за 2п. 1ч.		4а 4б 07.03.2024	Библиотека ЦОК https://m.edsoo.ru/8351109a
51	Времена года (месяцы)	1			4а 4б 12.03.2024	Библиотека ЦОК https://m.edsoo.ru/83510eb0
52	Покупки (поход в магазин: продукты, книги)	1			4а 4б 14.03.2024	Библиотека ЦОК https://m.edsoo.ru/835116ee

53	Покупки (поход в магазин с семьей: одежда, обувь)	1			4а 4б 19.03.2024	Библиотека ЦОК https://m.edsoo.ru/83511a40
54	Обобщение по теме «Мир вокруг меня»	1			4а 4б 21.03.2024	Библиотека ЦОК https://m.edsoo.ru/83511edc
55	Контроль по теме «Мир вокруг меня»	1	1		4а 4б 04.04.2024	Библиотека ЦОК https://m.edsoo.ru/83511edc
56	Родная страна (столица, достопримечательности)	1			4а 4б 09.04.2024	Библиотека ЦОК https://m.edsoo.ru/835131d8
57	Родная страна (интересные факты: традиционные угощения)	1			4а 4б 11.04.2024	Библиотека ЦОК https://m.edsoo.ru/83513426
58	Родная страна и страны изучаемого языка (столицы, основные достопримечательности: праздники)	1			4а 4б 16.04.2024	Библиотека ЦОК https://m.edsoo.ru/8351394e
59	Родная страна и страны изучаемого языка (столицы, основные достопримечательности, интересные факты, популярные сувениры)	1			4а 4б 18.04.2024	Библиотека ЦОК https://m.edsoo.ru/835135de
60	Родная страна и страны изучаемого языка (произведения детского фольклора)	1			4а 4б 23.04.2024	Библиотека ЦОК https://m.edsoo.ru/7f4526b2
61	Родная страна и страны изучаемого языка (сказки)	1			4а 4б 25.04.2024	Библиотека ЦОК https://m.edsoo.ru/7f45241e
62	Родная страна и страны изучаемого языка (описание внешности литературных героев)	1			4а 4б 05.05.2024	Библиотека ЦОК https://m.edsoo.ru/83513af2
63	Промежуточная аттестация	1			4а	Библиотека ЦОК

	Родная страна и страны изучаемого языка (описание характера литературных героев)				4б 07.05.2024	https://m.edsoo.ru/835137aa
64	Родная страна и страны изучаемого языка (популярная еда в разных странах)	1			4а 4б 14.05.2024	Библиотека ЦОК https://m.edsoo.ru/835137aa
65	Родная страна и страны изучаемого языка (праздники и традиции России)	1			4а 4б 16.05.2024	Библиотека ЦОК https://m.edsoo.ru/83513c50
66	Родная страна и страны изучаемого языка (праздники и традиции стран изучаемого языка)	1			4а 4б 21.05.2024	Библиотека ЦОК https://m.edsoo.ru/835149fc
67	Обобщение по теме «Родная страна и страны изучаемого языка»	1			4а 4б 23.05.2024	Библиотека ЦОК https://m.edsoo.ru/83514baa
68	Контроль по теме «Родная страна и страны изучаемого языка»	1	Промежуточная аттестация 1ч. 1		4а 4б Резервный урок	Библиотека ЦОК https://m.edsoo.ru/83514baa
ОБЩЕЕ КОЛИЧЕСТВО ЧАСОВ ПО ПРОГРАММЕ		68	4	0		

2.1.4. Математика

ПОЯСНИТЕЛЬНАЯ ЗАПИСКА

Программа по математике на уровне начального общего образования составлена на основе требований к результатам освоения программы начального общего образования ФГОС НОО, а также ориентирована на целевые приоритеты духовно-нравственного развития, воспитания и социализации обучающихся, сформулированные в федеральной рабочей программе воспитания.

На уровне начального общего образования изучение математики имеет особое значение в развитии обучающегося. Приобретённые им знания, опыт выполнения предметных и универсальных действий на математическом материале, первоначальное овладение математическим языком станут фундаментом обучения на уровне основного общего образования, а также будут востребованы в жизни. Программа по математике на уровне начального общего образования направлена на достижение следующих образовательных, развивающих целей, а также целей воспитания:

освоение начальных математических знаний – понимание значения величин и способов их измерения, использование арифметических способов для разрешения сюжетных ситуаций, становление умения решать учебные и практические задачи средствами математики, работа с алгоритмами выполнения арифметических действий;

формирование функциональной математической грамотности обучающегося, которая характеризуется наличием у него опыта решения учебно-познавательных и учебно-практических задач, построенных на понимании и применении математических отношений («часть – целое», «больше – меньше», «равно – неравно», «порядок»), смысла арифметических действий, зависимостей (работа, движение, продолжительность события);

обеспечение математического развития обучающегося – способности к интеллектуальной деятельности, пространственного воображения, математической речи, формирование умения строить рассуждения, выбирать аргументацию, различать верные (истинные) и неверные (ложные) утверждения, вести поиск информации;

становление учебно-познавательных мотивов, интереса к изучению и применению математики, важнейших качеств интеллектуальной деятельности: теоретического и пространственного мышления, воображения, математической речи, ориентировки в математических терминах и понятиях.

В основе конструирования содержания и отбора планируемых результатов программы по математике лежат следующие ценности математики, коррелирующие со становлением личности обучающегося:

понимание математических отношений выступает средством познания закономерностей существования окружающего мира, фактов, процессов и явлений, происходящих в природе и в обществе (например, хронология событий, протяжённость по времени, образование целого из частей, изменение формы, размера);

математические представления о числах, величинах, геометрических фигурах являются условием целостного восприятия творений природы и человека (памятники архитектуры, сокровища искусства и культуры, объекты природы);

владение математическим языком, элементами алгоритмического мышления позволяет обучающемуся совершенствовать коммуникативную деятельность (аргументировать свою точку зрения, строить логические цепочки рассуждений, опровергать или подтверждать истинность предположения).

На уровне начального общего образования математические знания и умения применяются обучающимся при изучении других учебных предметов (количественные и пространственные характеристики, оценки, расчёты и прикидка, использование графических форм представления информации). Приобретённые обучающимся умения строить алгоритмы, выбирать рациональные способы устных и письменных арифметических вычислений, приёмы проверки правильности выполнения действий, а также различение, называние, изображение геометрических фигур, нахождение геометрических величин (длина, периметр, площадь) становятся показателями сформированной функциональной грамотности обучающегося и предпосылкой успешного дальнейшего обучения на уровне основного общего образования.

Планируемые результаты освоения программы по математике, представленные по годам обучения, отражают, в первую очередь, предметные достижения обучающегося. Также они включают отдельные результаты в области становления личностных качеств и метапредметных действий и умений, которые могут быть достигнуты на этом этапе обучения.

На изучение математики отводится 540 часов: в 1 классе – 132 часа (4 часа в неделю), во 2 классе – 136 часов (4 часа в неделю), в 3 классе – 136 часов (4 часа в неделю), в 4 классе – 136 часов (4 часа в неделю).

СОДЕРЖАНИЕ ОБУЧЕНИЯ

Основное содержание обучения в программе по математике представлено разделами: «Числа и величины», «Арифметические действия», «Текстовые задачи», «Пространственные отношения и геометрические фигуры», «Математическая информация».

1 КЛАСС

Числа и величины

Числа от 1 до 9: различение, чтение, запись. Единица счёта. Десяток. Счёт предметов, запись результата цифрами. Число и цифра 0 при измерении, вычислении.

Числа в пределах 20: чтение, запись, сравнение. Однозначные и двузначные числа. Увеличение (уменьшение) числа на несколько единиц.

Длина и её измерение. Единицы длины и установление соотношения между ними: сантиметр, дециметр.

Арифметические действия

Сложение и вычитание чисел в пределах 20. Названия компонентов действий, результатов действий сложения, вычитания. Вычитание как действие, обратное сложению.

Текстовые задачи

Текстовая задача: структурные элементы, составление текстовой задачи по образцу. Зависимость между данными и искомой величиной в текстовой задаче. Решение задач в одно действие.

Пространственные отношения и геометрические фигуры

Расположение предметов и объектов на плоскости, в пространстве, установление пространственных отношений: «слева – справа», «сверху – снизу», «между».

Геометрические фигуры: распознавание круга, треугольника, прямоугольника, отрезка. Построение отрезка, квадрата, треугольника с помощью линейки на листе в клетку. Измерение длины отрезка в сантиметрах.

Математическая информация

Сбор данных об объекте по образцу. Характеристики объекта, группы объектов (количество, форма, размер). Группировка объектов по заданному признаку.

Закономерность в ряду заданных объектов: её обнаружение, продолжение ряда.

Верные (истинные) и неверные (ложные) предложения, составленные относительно заданного набора математических объектов.

Чтение таблицы, содержащей не более 4 данных. Извлечение данного из строки или столбца, внесение одного-двух данных в таблицу. Чтение рисунка, схемы с одним-двумя числовыми данными (значениями данных величин).

Двух-трёх шаговые инструкции, связанные с вычислением, измерением длины, изображением геометрической фигуры.

Изучение математики в 1 классе способствует освоению на пропедевтическом уровне ряда универсальных учебных действий: познавательных универсальных учебных действий, коммуникативных универсальных учебных действий, регулятивных универсальных учебных действий, совместной деятельности.

У обучающегося будут сформированы следующие базовые логические и исследовательские действия как часть познавательных универсальных учебных действий:

наблюдать математические объекты (числа, величины) в окружающем мире;

обнаруживать общее и различное в записи арифметических действий;

наблюдать действие измерительных приборов;

сравнивать два объекта, два числа;

распределять объекты на группы по заданному основанию;

копировать изученные фигуры, рисовать от руки по собственному замыслу;

приводить примеры чисел, геометрических фигур;

соблюдать последовательность при количественном и порядковом счёте.

У обучающегося будут сформированы следующие информационные действия как часть познавательных универсальных учебных действий:

понимать, что математические явления могут быть представлены с помощью различных средств: текст, числовая запись, таблица, рисунок, схема;

читать таблицу, извлекать информацию, представленную в табличной форме.

У обучающегося будут сформированы следующие действия общения как часть коммуникативных универсальных учебных действий:

характеризовать (описывать) число, геометрическую фигуру, последовательность из нескольких чисел, записанных по порядку;

комментировать ход сравнения двух объектов;

описывать своими словами сюжетную ситуацию и математическое отношение величин (чисел), описывать положение предмета в пространстве;

различать и использовать математические знаки;

строить предложения относительно заданного набора объектов.

У обучающегося будут сформированы следующие действия самоорганизации и самоконтроля как часть регулятивных универсальных учебных действий:

принимать учебную задачу, удерживать её в процессе деятельности;

действовать в соответствии с предложенным образцом, инструкцией;

проявлять интерес к проверке результатов решения учебной задачи, с помощью учителя устанавливать причину возникшей ошибки и трудности;

проверять правильность вычисления с помощью другого приёма выполнения действия.

Совместная деятельность способствует формированию умений:

участвовать в парной работе с математическим материалом, выполнять правила совместной деятельности: договариваться, считаться с мнением партнёра, спокойно и мирно разрешать конфликты.

2 КЛАСС

Числа и величины

Числа в пределах 100: чтение, запись, десятичный состав, сравнение. Запись равенства, неравенства. Увеличение, уменьшение числа на несколько единиц, десятков. Разностное сравнение чисел.

Величины: сравнение по массе (единица массы – килограмм), времени (единицы времени – час, минута), измерение длины (единицы длины – метр, дециметр, сантиметр, миллиметр). Соотношение между единицами величины (в пределах 100), его применение для решения практических задач.

Арифметические действия

Устное сложение и вычитание чисел в пределах 100 без перехода и с переходом через разряд. Письменное сложение и вычитание чисел в пределах 100. Переместительное, сочетательное свойства сложения, их применение для вычислений. Взаимосвязь компонентов и результата действия сложения, действия вычитания. Проверка результата вычисления (реальность ответа, обратное действие).

Действия умножения и деления чисел в практических и учебных ситуациях. Названия компонентов действий умножения, деления.

Табличное умножение в пределах 50. Табличные случаи умножения, деления при вычислениях и решении задач. Переместительное свойство умножения. Взаимосвязь компонентов и результата действия умножения, действия деления.

Неизвестный компонент действия сложения, действия вычитания. Нахождение неизвестного компонента сложения, вычитания.

Числовое выражение: чтение, запись, вычисление значения. Порядок выполнения действий в числовом выражении, содержащем действия сложения и вычитания (со скобками или без скобок) в пределах 100 (не более трёх действий). Нахождение значения числового выражения. Рациональные приёмы вычислений: использование переместительного свойства.

Текстовые задачи

Чтение, представление текста задачи в виде рисунка, схемы или другой модели. План решения задачи в два действия, выбор соответствующих плану арифметических действий. Запись решения и ответа задачи. Решение текстовых задач на применение смысла арифметического действия (сложение, вычитание, умножение, деление). Расчётные задачи на увеличение или уменьшение величины на несколько единиц или в несколько раз. Запись ответа к задаче и его проверка (формулирование, проверка на достоверность, следование плану, соответствие поставленному вопросу).

Пространственные отношения и геометрические фигуры

Распознавание и изображение геометрических фигур: точка, прямая, прямой угол, ломаная, многоугольник. Построение отрезка заданной длины с помощью линейки. Изображение на клетчатой бумаге прямоугольника с заданными длинами сторон, квадрата с заданной длиной стороны. Длина ломаной. Измерение периметра изображённого прямоугольника (квадрата), запись результата измерения в сантиметрах.

Математическая информация

Нахождение, формулирование одного-двух общих признаков набора математических объектов: чисел, величин, геометрических фигур. Классификация объектов по заданному или самостоятельно установленному признаку. Закономерность в ряду чисел, геометрических фигур, объектов повседневной жизни.

Верные (истинные) и неверные (ложные) утверждения, содержащие количественные,

пространственные отношения, зависимости между числами или величинами. Конструирование утверждений с использованием слов «каждый», «все».

Работа с таблицами: извлечение и использование для ответа на вопрос информации, представленной в таблице (например, таблицы сложения, умножения, графика дежурств).

Внесение данных в таблицу, дополнение моделей (схем, изображений) готовыми числовыми данными.

Алгоритмы (приёмы, правила) устных и письменных вычислений, измерений и построения геометрических фигур.

Правила работы с электронными средствами обучения (электронной формой учебника, компьютерными тренажёрами).

Изучение математики во 2 классе способствует освоению на пропедевтическом уровне ряда универсальных учебных действий: познавательных универсальных учебных действий, коммуникативных универсальных учебных действий, регулятивных универсальных учебных действий, совместной деятельности.

У обучающегося будут сформированы следующие базовые логические и исследовательские действия как часть познавательных универсальных учебных действий:

наблюдать математические отношения (часть – целое, больше – меньше) в окружающем мире;

характеризовать назначение и использовать простейшие измерительные приборы (сантиметровая лента, весы);

сравнивать группы объектов (чисел, величин, геометрических фигур) по самостоятельно выбранному основанию;

распределять (классифицировать) объекты (числа, величины, геометрические фигуры, текстовые задачи в одно действие) на группы;

обнаруживать модели геометрических фигур в окружающем мире;

вести поиск различных решений задачи (расчётной, с геометрическим содержанием);

воспроизводить порядок выполнения действий в числовом выражении, содержащем действия сложения и вычитания (со скобками или без скобок);

устанавливать соответствие между математическим выражением и его текстовым описанием;

подбирать примеры, подтверждающие суждение, вывод, ответ.

У обучающегося будут сформированы следующие информационные действия как часть познавательных универсальных учебных действий:

извлекать и использовать информацию, представленную в текстовой, графической (рисунок, схема, таблица) форме;

устанавливать логику перебора вариантов для решения простейших комбинаторных задач;

дополнять модели (схемы, изображения) готовыми числовыми данными.

У обучающегося будут сформированы следующие действия общения как часть коммуникативных универсальных учебных действий:

комментировать ход вычислений;

объяснять выбор величины, соответствующей ситуации измерения;

составлять текстовую задачу с заданным отношением (готовым решением) по образцу;

использовать математические знаки и терминологию для описания сюжетной ситуации, конструирования утверждений, выводов относительно данных объектов, отношения;

называть числа, величины, геометрические фигуры, обладающие заданным свойством;

записывать, читать число, числовое выражение;

приводить примеры, иллюстрирующие арифметическое действие, взаимное расположение геометрических фигур;

конструировать утверждения с использованием слов «каждый», «все».

У обучающегося будут сформированы следующие действия самоорганизации и самоконтроля как часть регулятивных универсальных учебных действий:

следовать установленному правилу, по которому составлен ряд чисел, величин, геометрических фигур;

организовывать, участвовать, контролировать ход и результат парной работы с математическим материалом;

проверять правильность вычисления с помощью другого приёма выполнения действия, обратного действия;

находить с помощью учителя причину возникшей ошибки или затруднения.

У обучающегося будут сформированы следующие умения совместной деятельности:

принимать правила совместной деятельности при работе в парах, группах, составленных учителем или самостоятельно;

участвовать в парной и групповой работе с математическим материалом: обсуждать цель

деятельности, ход работы, комментировать свои действия, выслушивать мнения других участников, готовить презентацию (устное выступление) решения или ответа;

решать совместно математические задачи поискового и творческого характера (определять с помощью измерительных инструментов длину, определять время и продолжительность с помощью часов, выполнять прикидку и оценку результата действий, измерений);

совместно с учителем оценивать результаты выполнения общей работы.

3 КЛАСС

Числа и величины

Числа в пределах 1000: чтение, запись, сравнение, представление в виде суммы разрядных слагаемых. Равенства и неравенства: чтение, составление. Увеличение или уменьшение числа в несколько раз. Кратное сравнение чисел.

Масса (единица массы – грамм), соотношение между килограммом и граммом, отношения «тяжелее – легче на...», «тяжелее – легче в...».

Стоимость (единицы – рубль, копейка), установление отношения «дороже – дешевле на...», «дороже – дешевле в...». Соотношение «цена, количество, стоимость» в практической ситуации.

Время (единица времени – секунда), установление отношения «быстрее – медленнее на...», «быстрее – медленнее в...». Соотношение «начало, окончание, продолжительность события» в практической ситуации.

Длина (единицы длины – миллиметр, километр), соотношение между величинами в пределах тысячи. Сравнение объектов по длине.

Площадь (единицы площади – квадратный метр, квадратный сантиметр, квадратный дециметр, квадратный метр). Сравнение объектов по площади.

Арифметические действия

Устные вычисления, сводимые к действиям в пределах 100 (табличное и внетабличное умножение, деление, действия с круглыми числами).

Письменное сложение, вычитание чисел в пределах 1000. Действия с числами 0 и 1.

Письменное умножение в столбик, письменное деление уголком. Письменное умножение, деление на однозначное число в пределах 100. Проверка результата вычисления (прикидка или оценка результата, обратное действие, применение алгоритма, использование калькулятора).

Переместительное, сочетательное свойства сложения, умножения при вычислениях.

Нахождение неизвестного компонента арифметического действия.

Порядок действий в числовом выражении, значение числового выражения, содержащего несколько действий (со скобками или без скобок), с вычислениями в пределах 1000.

Однородные величины: сложение и вычитание.

Текстовые задачи

Работа с текстовой задачей: анализ данных и отношений, представление на модели, планирование хода решения задачи, решение арифметическим способом. Задачи на понимание смысла арифметических действий (в том числе деления с остатком), отношений («больше – меньше на...», «больше – меньше в...»), зависимостей («купля-продажа», расчёт времени, количества), на сравнение (разностное, кратное). Запись решения задачи по действиям и с помощью числового выражения. Проверка решения и оценка полученного результата.

Доля величины: половина, треть, четверть, пятая, десятая часть в практической ситуации. Сравнение долей одной величины. Задачи на нахождение доли величины.

Пространственные отношения и геометрические фигуры

Конструирование геометрических фигур (разбиение фигуры на части, составление фигуры из частей).

Периметр многоугольника: измерение, вычисление, запись равенства.

Измерение площади, запись результата измерения в квадратных сантиметрах. Вычисление площади прямоугольника (квадрата) с заданными сторонами, запись равенства. Изображение на клетчатой бумаге прямоугольника с заданным значением площади.

Математическая информация

Классификация объектов по двум признакам.

Верные (истинные) и неверные (ложные) утверждения: конструирование, проверка. Логические рассуждения со связками «если ..., то ...», «поэтому», «значит».

Извлечение и использование для выполнения заданий информации, представленной в таблицах с данными о реальных процессах и явлениях окружающего мира (например, расписание уроков, движения автобусов, поездов), внесение данных в таблицу, дополнение чертежа данными.

Формализованное описание последовательности действий (инструкция, план, схема, алгоритм).

Столбчатая диаграмма: чтение, использование данных для решения учебных и практических задач.

Алгоритмы изучения материала, выполнения обучающих и тестовых заданий на доступных электронных средствах обучения (интерактивной доске, компьютере, других устройствах).

Изучение математики в 3 классе способствует освоению ряда универсальных учебных действий: познавательных универсальных учебных действий, коммуникативных универсальных учебных действий, регулятивных универсальных учебных действий, совместной деятельности.

У обучающегося будут сформированы следующие базовые логические и исследовательские действия как часть познавательных универсальных учебных действий:

сравнивать математические объекты (числа, величины, геометрические фигуры);

выбирать приём вычисления, выполнения действия;

конструировать геометрические фигуры;

классифицировать объекты (числа, величины, геометрические фигуры, текстовые задачи в одно действие) по выбранному признаку;

прикидывать размеры фигуры, её элементов;

понимать смысл зависимостей и математических отношений, описанных в задаче;

различать и использовать разные приёмы и алгоритмы вычисления;

выбирать метод решения (моделирование ситуации, перебор вариантов, использование алгоритма);

соотносить начало, окончание, продолжительность события в практической ситуации;

составлять ряд чисел (величин, геометрических фигур) по самостоятельно выбранному правилу;

моделировать предложенную практическую ситуацию;

устанавливать последовательность событий, действий сюжета текстовой задачи.

У обучающегося будут сформированы следующие информационные действия как часть познавательных универсальных учебных действий:

читать информацию, представленную в разных формах;

извлекать и интерпретировать числовые данные, представленные в таблице, на диаграмме;

заполнять таблицы сложения и умножения, дополнять данными чертёж;

устанавливать соответствие между различными записями решения задачи;

использовать дополнительную литературу (справочники, словари) для установления и проверки значения математического термина (понятия).

У обучающегося будут сформированы следующие действия общения как часть коммуникативных универсальных учебных действий:

использовать математическую терминологию для описания отношений и зависимостей;

строить речевые высказывания для решения задач, составлять текстовую задачу;

объяснять на примерах отношения «больше – меньше на...», «больше – меньше в...», «равно»;

использовать математическую символику для составления числовых выражений;

выбирать, осуществлять переход от одних единиц измерения величины к другим в соответствии с практической ситуацией;

участвовать в обсуждении ошибок в ходе и результате выполнения вычисления.

У обучающегося будут сформированы следующие действия самоорганизации и самоконтроля как часть регулятивных универсальных учебных действий:

проверять ход и результат выполнения действия;

вести поиск ошибок, характеризовать их и исправлять;

формулировать ответ (вывод), подтверждать его объяснением, расчётами;

выбирать и использовать различные приёмы прикидки и проверки правильности вычисления, проверять полноту и правильность заполнения таблиц сложения, умножения.

У обучающегося будут сформированы следующие умения совместной деятельности:

при работе в группе или в паре выполнять предложенные задания (находить разные решения, определять с помощью цифровых и аналоговых приборов, измерительных инструментов длину, массу, время);

договариваться о распределении обязанностей в совместном труде, выполнять роли руководителя или подчинённого, сдержанно принимать замечания к своей работе;

выполнять совместно прикидку и оценку результата выполнения общей работы.

4 КЛАСС

Числа и величины

Числа в пределах миллиона: чтение, запись, поразрядное сравнение упорядочение. Число, большее или меньшее данного числа на заданное число разрядных единиц, в заданное число раз.

Величины: сравнение объектов по массе, длине, площади, вместимости.

Единицы массы (центнер, тонна) и соотношения между ними.

Единицы времени (сутки, неделя, месяц, год, век), соотношения между ними.

Единицы длины (миллиметр, сантиметр, дециметр, метр, километр), площади (квадратный метр, квадратный сантиметр), вместимости (литр), скорости (километры в час, метры в минуту, метры в секунду). Соотношение между единицами в пределах 100 000.

Доля величины времени, массы, длины.

Арифметические действия

Письменное сложение, вычитание многозначных чисел в пределах миллиона. Письменное умножение, деление многозначных чисел на однозначное (двухзначное) число в пределах 100 000. Деление с остатком. Умножение и деление на 10, 100, 1000.

Свойства арифметических действий и их применение для вычислений. Поиск значения числового выражения, содержащего несколько действий в пределах 100 000. Проверка результата вычислений, в том числе с помощью калькулятора.

Равенство, содержащее неизвестный компонент арифметического действия: запись, нахождение неизвестного компонента.

Умножение и деление величины на однозначное число.

Текстовые задачи

Работа с текстовой задачей, решение которой содержит 2–3 действия: анализ, представление на модели, планирование и запись решения, проверка решения и ответа. Анализ зависимостей, характеризующих процессы: движения (скорость, время, пройденный путь), работы (производительность, время, объём работы), купли-продажи (цена, количество, стоимость) и решение соответствующих задач. Задачи на установление времени (начало, продолжительность и окончание события), расчёта количества, расхода, изменения. Задачи на нахождение доли величины, величины по её доле. Разные способы решения некоторых видов изученных задач. Оформление решения по действиям с пояснением, по вопросам, с помощью числового выражения.

Пространственные отношения и геометрические фигуры

Наглядные представления о симметрии.

Окружность, круг: распознавание и изображение. Построение окружности заданного радиуса. Построение изученных геометрических фигур с помощью линейки, угольника, циркуля. Различение, называние пространственных геометрических фигур (тел): шар, куб, цилиндр, конус, пирамида.

Конструирование: разбиение фигуры на прямоугольники (квадраты), составление фигур из прямоугольников или квадратов.

Периметр, площадь фигуры, составленной из двух – трёх прямоугольников (квадратов).

Математическая информация

Работа с утверждениями: конструирование, проверка истинности. Составление и проверка логических рассуждений при решении задач.

Данные о реальных процессах и явлениях окружающего мира, представленные на диаграммах, схемах, в таблицах, текстах. Сбор математических данных о заданном объекте (числе, величине, геометрической фигуре). Поиск информации в справочной литературе, Интернете. Запись информации в предложенной таблице, на столбчатой диаграмме.

Доступные электронные средства обучения, пособия, тренажёры, их использование под руководством педагога и самостоятельное. Правила безопасной работы с электронными источниками информации (электронная форма учебника, электронные словари, образовательные сайты, ориентированные на обучающихся начального общего образования).

Алгоритмы решения изученных учебных и практических задач.

Изучение математики в 4 классе способствует освоению ряда универсальных учебных действий: познавательных универсальных учебных действий, коммуникативных универсальных учебных действий, регулятивных универсальных учебных действий, совместной деятельности.

У обучающегося будут сформированы следующие базовые логические и исследовательские действия как часть познавательных универсальных учебных действий:

ориентироваться в изученной математической терминологии, использовать её в высказываниях и рассуждениях;

сравнивать математические объекты (числа, величины, геометрические фигуры), записывать признак сравнения;

выбирать метод решения математической задачи (алгоритм действия, приём вычисления, способ решения, моделирование ситуации, перебор вариантов);

обнаруживать модели изученных геометрических фигур в окружающем мире;

конструировать геометрическую фигуру, обладающую заданным свойством (отрезок заданной длины, ломаная определённой длины, квадрат с заданным периметром);

классифицировать объекты по 1–2 выбранным признакам;

составлять модель математической задачи, проверять её соответствие условиям задачи;

определять с помощью цифровых и аналоговых приборов: массу предмета (электронные и гиревые

весы), температуру (градусник), скорость движения транспортного средства (макет спидометра), вместимость (измерительные сосуды).

У обучающегося будут сформированы следующие информационные действия как часть познавательных универсальных учебных действий:

представлять информацию в разных формах;

извлекать и интерпретировать информацию, представленную в таблице, на диаграмме;

использовать справочную литературу для поиска информации, в том числе Интернет (в условиях контролируемого выхода).

У обучающегося будут сформированы следующие действия общения как часть коммуникативных универсальных учебных действий:

использовать математическую терминологию для записи решения предметной или практической задачи;

приводить примеры и контрпримеры для подтверждения или опровержения вывода, гипотезы;

конструировать, читать числовое выражение;

описывать практическую ситуацию с использованием изученной терминологии;

характеризовать математические объекты, явления и события с помощью изученных величин;

составлять инструкцию, записывать рассуждение;

инициировать обсуждение разных способов выполнения задания, поиск ошибок в решении.

У обучающегося будут сформированы следующие действия самоорганизации и самоконтроля как часть регулятивных универсальных учебных действий:

контролировать правильность и полноту выполнения алгоритма арифметического действия, решения текстовой задачи, построения геометрической фигуры, измерения;

самостоятельно выполнять прикидку и оценку результата измерений;

находить, исправлять, прогнозировать ошибки и трудности в решении учебной задачи.

У обучающегося будут сформированы следующие умения совместной деятельности:

участвовать в совместной деятельности: договариваться о способе решения, распределять работу между членами группы (например, в случае решения задач, требующих перебора большого количества вариантов), согласовывать мнения в ходе поиска доказательств, выбора рационального способа;

договариваться с одноклассниками в ходе организации проектной работы с величинами (составление расписания, подсчёт денег, оценка стоимости и покупки, приближённая оценка расстояний и временных интервалов, взвешивание, измерение температуры воздуха и воды), геометрическими фигурами (выбор формы и деталей при конструировании, расчёт и разметка, прикидка и оценка конечного результата).

ПЛАНИРУЕМЫЕ РЕЗУЛЬТАТЫ ОСВОЕНИЯ ПРОГРАММЫ ПО МАТЕМАТИКЕ НА УРОВНЕ НАЧАЛЬНОГО ОБЩЕГО ОБРАЗОВАНИЯ

ЛИЧНОСТНЫЕ РЕЗУЛЬТАТЫ

Личностные результаты освоения программы по математике на уровне начального общего образования достигаются в единстве учебной и воспитательной деятельности в соответствии с традиционными российскими социокультурными и духовно-нравственными ценностями, принятыми в обществе правилами и нормами поведения и способствуют процессам самопознания, самовоспитания и саморазвития, формирования внутренней позиции личности.

В результате изучения математики на уровне начального общего образования у обучающегося будут сформированы следующие личностные результаты:

осознавать необходимость изучения математики для адаптации к жизненным ситуациям, для развития общей культуры человека, способности мыслить, рассуждать, выдвигать предположения и доказывать или опровергать их;

применять правила совместной деятельности со сверстниками, проявлять способность договариваться, лидировать, следовать указаниям, осознавать личную ответственность и объективно оценивать свой вклад в общий результат;

осваивать навыки организации безопасного поведения в информационной среде;

применять математику для решения практических задач в повседневной жизни, в том числе при оказании помощи одноклассникам, детям младшего возраста, взрослым и пожилым людям;

работать в ситуациях, расширяющих опыт применения математических отношений в реальной жизни, повышающих интерес к интеллектуальному труду и уверенность в своих силах при решении поставленных задач, умение преодолевать трудности;

оценивать практические и учебные ситуации с точки зрения возможности применения математики для рационального и эффективного решения учебных и жизненных проблем;

характеризовать свои успехи в изучении математики, стремиться углублять свои математические

знания и умения, намечать пути устранения трудностей;

пользоваться разнообразными информационными средствами для решения предложенных и самостоятельно выбранных учебных проблем, задач.

МЕТАПРЕДМЕТНЫЕ РЕЗУЛЬТАТЫ

Познавательные универсальные учебные действия

Базовые логические действия:

устанавливать связи и зависимости между математическими объектами («часть – целое», «причина – следствие», «протяжённость»);

применять базовые логические универсальные действия: сравнение, анализ, классификация (группировка), обобщение;

приобретать практические графические и измерительные навыки для успешного решения учебных и житейских задач;

представлять текстовую задачу, её решение в виде модели, схемы, арифметической записи, текста в соответствии с предложенной учебной проблемой.

Базовые исследовательские действия:

проявлять способность ориентироваться в учебном материале разных разделов курса математики;

понимать и адекватно использовать математическую терминологию: различать, характеризовать, использовать для решения учебных и практических задач;

применять изученные методы познания (измерение, моделирование, перебор вариантов).

Работа с информацией:

находить и использовать для решения учебных задач текстовую, графическую информацию в разных источниках информационной среды;

читать, интерпретировать графически представленную информацию (схему, таблицу, диаграмму, другую модель);

представлять информацию в заданной форме (дополнять таблицу, текст), формулировать утверждение по образцу, в соответствии с требованиями учебной задачи;

принимать правила, безопасно использовать предлагаемые электронные средства и источники информации.

Коммуникативные универсальные учебные действия

Общение:

конструировать утверждения, проверять их истинность;

использовать текст задания для объяснения способа и хода решения математической задачи;

комментировать процесс вычисления, построения, решения;

объяснять полученный ответ с использованием изученной терминологии;

в процессе диалогов по обсуждению изученного материала – задавать вопросы, высказывать суждения, оценивать выступления участников, приводить доказательства своей правоты, проявлять этику общения;

создавать в соответствии с учебной задачей тексты разного вида – описание (например, геометрической фигуры), рассуждение (к примеру, при решении задачи), инструкция (например, измерение длины отрезка);

ориентироваться в алгоритмах: воспроизводить, дополнять, исправлять деформированные;

самостоятельно составлять тексты заданий, аналогичные типовым изученным.

Регулятивные универсальные учебные действия

Самоорганизация:

планировать действия по решению учебной задачи для получения результата;

планировать этапы предстоящей работы, определять последовательность учебных действий;

выполнять правила безопасного использования электронных средств, предлагаемых в процессе обучения.

Самоконтроль (рефлексия):

осуществлять контроль процесса и результата своей деятельности;

выбирать и при необходимости корректировать способы действий;

находить ошибки в своей работе, устанавливать их причины, вести поиск путей преодоления ошибок;

предвидеть возможность возникновения трудностей и ошибок, предусматривать способы их предупреждения (формулирование вопросов, обращение к учебнику, дополнительным средствам обучения, в том числе электронным);

оценивать рациональность своих действий, давать им качественную характеристику.

Совместная деятельность:

участвовать в совместной деятельности: распределять работу между членами группы (например, в случае решения задач, требующих перебора большого количества вариантов, приведения примеров и контрпримеров), согласовывать мнения в ходе поиска доказательств, выбора рационального способа, анализа информации;

осуществлять совместный контроль и оценку выполняемых действий, предвидеть возможность возникновения ошибок и трудностей, предусматривать пути их предупреждения.

ПРЕДМЕТНЫЕ РЕЗУЛЬТАТЫ

К концу обучения в **1 классе** у обучающегося будут сформированы следующие умения:

читать, записывать, сравнивать, упорядочивать числа от 0 до 20;

пересчитывать различные объекты, устанавливать порядковый номер объекта;

находить числа, большее или меньшее данного числа на заданное число;

выполнять арифметические действия сложения и вычитания в пределах 20 (устно и письменно) без перехода через десяток;

называть и различать компоненты действий сложения (слагаемые, сумма) и вычитания (уменьшаемое, вычитаемое, разность);

решать текстовые задачи в одно действие на сложение и вычитание: выделять условие и требование (вопрос);

сравнивать объекты по длине, устанавливая между ними соотношение «длиннее – короче», «выше – ниже», «шире – уже»;

измерять длину отрезка (в см), чертить отрезок заданной длины;

различать число и цифру;

распознавать геометрические фигуры: круг, треугольник, прямоугольник (квадрат), отрезок;

устанавливать между объектами соотношения: «слева – справа», «спереди – сзади», «между»;

распознавать верные (истинные) и неверные (ложные) утверждения относительно заданного набора объектов/предметов;

группировать объекты по заданному признаку, находить и называть закономерности в ряду объектов повседневной жизни;

различать строки и столбцы таблицы, вносить данное в таблицу, извлекать данное или данные из таблицы;

сравнивать два объекта (числа, геометрические фигуры);

распределять объекты на две группы по заданному основанию.

К концу обучения во **2 классе** у обучающегося будут сформированы следующие умения:

читать, записывать, сравнивать, упорядочивать числа в пределах 100;

находить число большее или меньшее данного числа на заданное число (в пределах 100), большее данного числа в заданное число раз (в пределах 20);

устанавливать и соблюдать порядок при вычислении значения числового выражения (со скобками или без скобок), содержащего действия сложения и вычитания в пределах 100;

выполнять арифметические действия: сложение и вычитание, в пределах 100 – устно и письменно, умножение и деление в пределах 50 с использованием таблицы умножения;

называть и различать компоненты действий умножения (множители, произведение), деления (делимое, делитель, частное);

находить неизвестный компонент сложения, вычитания;

использовать при выполнении практических заданий единицы величин длины (сантиметр, дециметр, метр), массы (килограмм), времени (минута, час), стоимости (рубль, копейка);

определять с помощью измерительных инструментов длину, определять время с помощью часов;

сравнивать величины длины, массы, времени, стоимости, устанавливая между ними соотношение «больше или меньше на»;

решать текстовые задачи в одно-два действия: представлять задачу (краткая запись, рисунок, таблица или другая модель), планировать ход решения текстовой задачи в два действия, оформлять его в виде арифметического действия или действий, записывать ответ;

различать и называть геометрические фигуры: прямой угол, ломаную, многоугольник;

на бумаге в клетку изображать ломаную, многоугольник, чертить с помощью линейки или угольника прямой угол, прямоугольник с заданными длинами сторон;

выполнять измерение длин реальных объектов с помощью линейки;

находить длину ломаной, состоящей из двух-трёх звеньев, периметр прямоугольника (квадрата);
распознавать верные (истинные) и неверные (ложные) утверждения со словами «все», «каждый»;
проводить одно-двухшаговые логические рассуждения и делать выводы;
находить общий признак группы математических объектов (чисел, величин, геометрических фигур);
находить закономерность в ряду объектов (чисел, геометрических фигур);
представлять информацию в заданной форме: дополнять текст задачи числами, заполнять строку или столбец таблицы, указывать числовые данные на рисунке (изображении геометрических фигур);
сравнивать группы объектов (находить общее, различное);
обнаруживать модели геометрических фигур в окружающем мире;
подбирать примеры, подтверждающие суждение, ответ;
составлять (дополнять) текстовую задачу;
проверять правильность вычисления, измерения.

К концу обучения в **3 классе** у обучающегося будут сформированы следующие умения:

читать, записывать, сравнивать, упорядочивать числа в пределах 1000;
находить число большее или меньшее данного числа на заданное число, в заданное число раз (в пределах 1000);
выполнять арифметические действия: сложение и вычитание (в пределах 100 – устно, в пределах 1000 – письменно), умножение и деление на однозначное число, деление с остатком (в пределах 100 – устно и письменно);
выполнять действия умножение и деление с числами 0 и 1;
устанавливать и соблюдать порядок действий при вычислении значения числового выражения (со скобками или без скобок), содержащего арифметические действия сложения, вычитания, умножения и деления;
использовать при вычислениях переместительное и сочетательное свойства сложения;
находить неизвестный компонент арифметического действия;
использовать при выполнении практических заданий и решении задач единицы: длины (миллиметр, сантиметр, дециметр, метр, километр), массы (грамм, килограмм), времени (минута, час, секунда), стоимости (копейка, рубль);
определять с помощью цифровых и аналоговых приборов, измерительных инструментов длину (массу, время), выполнять прикидку и оценку результата измерений, определять продолжительность события;
сравнивать величины длины, площади, массы, времени, стоимости, устанавливая между ними соотношение «больше или меньше на или в»;
называть, находить долю величины (половина, четверть);
сравнивать величины, выраженные долями;
использовать при решении задач и в практических ситуациях (покупка товара, определение времени, выполнение расчётов) соотношение между величинами;
при решении задач выполнять сложение и вычитание однородных величин, умножение и деление величины на однозначное число;
решать задачи в одно-два действия: представлять текст задачи, планировать ход решения, записывать решение и ответ, анализировать решение (искать другой способ решения), оценивать ответ (устанавливать его реалистичность, проверять вычисления);
конструировать прямоугольник из данных фигур (квадратов), делить прямоугольник, многоугольник на заданные части;
сравнивать фигуры по площади (наложение, сопоставление числовых значений);
находить периметр прямоугольника (квадрата), площадь прямоугольника (квадрата);
распознавать верные (истинные) и неверные (ложные) утверждения со словами: «все», «некоторые», «и», «каждый», «если... то...»;
формулировать утверждение (вывод), строить логические рассуждения (одно-двухшаговые), в том числе с использованием изученных связей;
классифицировать объекты по одному-двум признакам;
извлекать, использовать информацию, представленную на простейших диаграммах, в таблицах (например, расписание, режим работы), на предметах повседневной жизни (например, ярлык, этикетка), а также структурировать информацию: заполнять простейшие таблицы;
составлять план выполнения учебного задания и следовать ему, выполнять действия по алгоритму;
сравнивать математические объекты (находить общее, различное, уникальное);
выбирать верное решение математической задачи.

К концу обучения в **4 классе** у обучающегося будут сформированы следующие умения:

читать, записывать, сравнивать, упорядочивать многозначные числа;
находить число большее или меньшее данного числа на заданное число, в заданное число раз;
выполнять арифметические действия: сложение и вычитание с многозначными числами письменно (в пределах 100 – устно), умножение и деление многозначного числа на однозначное, двузначное число письменно (в пределах 100 – устно), деление с остатком – письменно (в пределах 1000);
вычислять значение числового выражения (со скобками или без скобок), содержащего 2–4 арифметических действия, использовать при вычислениях изученные свойства арифметических действий;
выполнять прикидку результата вычислений, проверку полученного ответа по критериям: достоверность (реальность), соответствие правилу (алгоритму), а также с помощью калькулятора;
находить долю величины, величину по её доле;
находить неизвестный компонент арифметического действия;
использовать единицы величин при решении задач (длина, масса, время, вместимость, стоимость, площадь, скорость);
использовать при решении задач единицы длины (миллиметр, сантиметр, дециметр, метр, километр), массы (грамм, килограмм, центнер, тонна), времени (секунда, минута, час, сутки, неделя, месяц, год), вместимости (литр), стоимости (копейка, рубль), площади (квадратный метр, квадратный дециметр, квадратный сантиметр), скорости (километр в час);
использовать при решении текстовых задач и в практических ситуациях соотношения между скоростью, временем и пройденным путём, между производительностью, временем и объёмом работы;
определять с помощью цифровых и аналоговых приборов массу предмета, температуру (например, воды, воздуха в помещении), вместимость с помощью измерительных сосудов, прикидку и оценку результата измерений;
решать текстовые задачи в 1–3 действия, выполнять преобразование заданных величин, выбирать при решении подходящие способы вычисления, сочетая устные и письменные вычисления и используя, при необходимости, вычислительные устройства, оценивать полученный результат по критериям: реальность, соответствие условию;
решать практические задачи, связанные с повседневной жизнью (например, покупка товара, определение времени, выполнение расчётов), в том числе с избыточными данными, находить недостающую информацию (например, из таблиц, схем), находить различные способы решения;
различать окружность и круг, изображать с помощью циркуля и линейки окружность заданного радиуса;
различать изображения простейших пространственных фигур (шар, куб, цилиндр, конус, пирамида), распознавать в простейших случаях проекции предметов окружающего мира на плоскость (пол, стену);
выполнять разбиение (показывать на рисунке, чертеже) простейшей составной фигуры на прямоугольники (квадраты), находить периметр и площадь фигур, составленных из двух-трёх прямоугольников (квадратов);
распознавать верные (истинные) и неверные (ложные) утверждения, приводить пример, контрпример; формулировать утверждение (вывод), строить логические рассуждения (двух-трёхшаговые);
классифицировать объекты по заданным или самостоятельно установленным одному-двум признакам;
извлекать и использовать для выполнения заданий и решения задач информацию, представленную на простейших столбчатых диаграммах, в таблицах с данными о реальных процессах и явлениях окружающего мира (например, календарь, расписание), в предметах повседневной жизни (например, счёт, меню, прайс-лист, объявление);
заполнять данными предложенную таблицу, столбчатую диаграмму;
использовать формализованные описания последовательности действий (алгоритм, план, схема) в практических и учебных ситуациях, дополнять алгоритм, упорядочивать шаги алгоритма;
составлять модель текстовой задачи, числовое выражение;
выбирать рациональное решение задачи, находить все верные решения из предложенных.

ТЕМАТИЧЕСКОЕ ПЛАНИРОВАНИЕ

1 КЛАСС

№ п/п	Наименование разделов и тем программы	Количество часов		Электронные (цифровые) образовательные ресурсы
		всего	контрольные работы	
Раздел 1. Числа				
1.1.	Числа от 1 до 9: различение, чтение, запись.	3		Электронное приложение к учебнику(CD) https://resh.edu.ru https://uchi.ru https://www.yaklass.ru
1.2.	Единица счёта. Десяток.	2		Электронное приложение к учебнику(CD) https://resh.edu.ru https://uchi.ru https://www.yaklass.ru
1.3.	Счёт предметов, запись результата цифрами.	3		Электронное приложение к учебнику(CD) https://resh.edu.ru https://uchi.ru https://www.yaklass.ru
1.4.	Порядковый номер объекта при заданном порядке счёта.	2		Электронное приложение к учебнику(CD) https://resh.edu.ru https://uchi.ru https://www.yaklass.ru
1.5.	Сравнение чисел, сравнение групп предметов по количеству: больше, меньше, столько же.	2		Электронное приложение к учебнику(CD) https://resh.edu.ru https://uchi.ru https://www.yaklass.ru
1.6.	Число и цифра 0 при измерении, вычислении.	2		Электронное приложение к учебнику(CD) https://resh.edu.ru https://uchi.ru https://www.yaklass.ru
1.7.	Числа в пределах 20: чтение, запись, сравнение.	3		Электронное приложение к учебнику(CD) https://resh.edu.ru https://uchi.ru https://www.yaklass.ru
1.8.	Однозначные и двузначные числа.	1		Электронное приложение к учебнику(CD) https://resh.edu.ru https://uchi.ru https://www.yaklass.ru
1.9.	Увеличение (уменьшение) числа на несколько единиц	2		Электронное приложение к учебнику(CD) https://resh.edu.ru https://uchi.ru https://www.yaklass.ru

Итого по разделу		20	
Раздел 2. Величины			
2.1.	Длина и её измерение с помощью заданной мерки.	2	Электронное приложение к учебнику(CD) https://resh.edu.ru https://uchi.ru https://www.yaklass.ru
2.2.	Сравнение без измерения: выше - ниже, шире - уже, длиннее - короче, старше - моложе, тяжелее - легче.	1	Электронное приложение к учебнику(CD) https://resh.edu.ru https://uchi.ru https://www.yaklass.ru
2.3.	Единицы длины: сантиметр, дециметр; установление соотношения между ними.	4	Электронное приложение к учебнику(CD) https://resh.edu.ru https://uchi.ru https://www.yaklass.ru
Итого по разделу		7	
Раздел 3. Арифметические действия			
3.1.	Сложение и вычитание чисел в пределах 20.	10	Электронное приложение к учебнику(CD) https://resh.edu.ru https://uchi.ru https://www.yaklass.ru
3.2.	Названия компонентов действий, результатов действий сложения, вычитания. Знаки сложения и вычитания, названия компонентов действия. Таблица сложения. Переместительное свойство сложения.	9	Электронное приложение к учебнику(CD) https://resh.edu.ru https://uchi.ru https://www.yaklass.ru
3.3.	Вычитание как действие, обратное сложению.	2	Электронное приложение к учебнику(CD) https://resh.edu.ru https://uchi.ru https://www.yaklass.ru
3.4.	Неизвестное слагаемое.	2	Электронное приложение к учебнику(CD) https://resh.edu.ru https://uchi.ru https://www.yaklass.ru
3.5.	Сложение одинаковых слагаемых. Счёт по 2, по 3, по 5.	3	Электронное приложение к учебнику(CD) https://resh.edu.ru https://uchi.ru https://www.yaklass.ru
3.6.	Прибавление и вычитание нуля.	2	Электронное приложение к учебнику(CD) https://resh.edu.ru

				https://uchi.ru https://www.yaklass.ru
3.7.	Сложение и вычитание чисел без перехода и с переходом через десяток.	10	1	Электронное приложение к учебнику(CD) https://resh.edu.ru https://uchi.ru https://www.yaklass.ru
3.8.	Вычисление суммы, разности трёх чисел.	2		Электронное приложение к учебнику(CD) https://resh.edu.ru https://uchi.ru https://www.yaklass.ru
Итого по разделу		40		
Раздел 4. Текстовые задачи				
4.1.	Текстовая задача: структурные элементы, составление текстовой задачи по образцу.	2		Электронное приложение к учебнику(CD) https://resh.edu.ru https://uchi.ru https://www.yaklass.ru
4.2.	Зависимость между данными и искомой величиной в текстовой задаче.	2		Электронное приложение к учебнику(CD) https://resh.edu.ru https://uchi.ru https://www.yaklass.ru
4.3.	Выбор и запись арифметического действия для получения ответа на вопрос.	3		Электронное приложение к учебнику(CD) https://resh.edu.ru https://uchi.ru https://www.yaklass.ru
4.4.	Текстовая сюжетная задача в одно действие: запись решения, ответа задачи.	6		Электронное приложение к учебнику(CD) https://resh.edu.ru https://uchi.ru https://www.yaklass.ru
4.5.	Обнаружение недостающего элемента задачи, дополнение текста задачи числовыми данными (по иллюстрации, смыслу задачи, её решению).	3		Электронное приложение к учебнику(CD) https://resh.edu.ru https://uchi.ru https://www.yaklass.ru
Итого по разделу		16		
Раздел 5. Пространственные отношения и геометрические фигуры				
5.1.	Расположение предметов и объектов на плоскости, в пространстве: слева/справа, сверху/снизу, между; установление пространственных отношений.	2		Электронное приложение к учебнику(CD) https://resh.edu.ru https://uchi.ru

				https://www.yaklass.ru
5.2.	Распознавание объекта и его отражения.	2		Электронное приложение к учебнику(CD) https://resh.edu.ru https://uchi.ru https://www.yaklass.ru
5.3.	Геометрические фигуры: распознавание круга, треугольника, прямоугольника, отрезка.	3		Электронное приложение к учебнику(CD) https://resh.edu.ru https://uchi.ru https://www.yaklass.ru
5.4.	Построение отрезка, квадрата, треугольника с помощью линейки; измерение длины отрезка в сантиметрах.	5		Электронное приложение к учебнику(CD) https://resh.edu.ru https://uchi.ru https://www.yaklass.ru
5.5.	Длина стороны прямоугольника, квадрата, треугольника.	4		Электронное приложение к учебнику(CD) https://resh.edu.ru https://uchi.ru https://www.yaklass.ru
5.6.	Изображение прямоугольника, квадрата, треугольника.	4		Электронное приложение к учебнику(CD) https://resh.edu.ru https://uchi.ru https://www.yaklass.ru
Итого по разделу		20		
Раздел 6. Математическая информация				
6.1.	Сбор данных об объекте по образцу. Характеристики объекта, группы объектов (количество, форма, размер); выбор предметов по образцу (по заданным признакам).	2		Электронное приложение к учебнику(CD) https://resh.edu.ru https://uchi.ru https://www.yaklass.ru
6.2.	Группировка объектов по заданному признаку.	2		Электронное приложение к учебнику(CD) https://resh.edu.ru https://uchi.ru
6.3.	Закономерность в ряду заданных объектов: её обнаружение, продолжение ряда.	2		Электронное приложение к учебнику(CD) https://resh.edu.ru https://uchi.ru
6.4.	Верные (истинные) и неверные (ложные) предложения, составленные относительно заданного набора математических объектов.	1		Электронное приложение к учебнику(CD) https://resh.edu.ru https://uchi.ru

				https://www.yaklass.ru
6.5.	Чтение таблицы (содержащей не более четырёх данных); извлечение данного из строки, столбца; внесение одного-двух данных в таблицу	2		Электронное приложение к учебнику(CD) https://resh.edu.ru https://uchi.ru https://www.yaklass.ru
6.6.	Чтение рисунка, схемы 1—2 числовыми данными (значениями данных величин).	2		Электронное приложение к учебнику(CD) https://resh.edu.ru https://uchi.ru https://www.yaklass.ru
6.7.	Выполнение 1-3-шаговых инструкций, связанных с вычислениями, измерением длины, построением геометрических фигур	4		Электронное приложение к учебнику(CD) https://resh.edu.ru https://uchi.ru https://www.yaklass.ru
Итого по разделу		15		
Резервное время		14		
Общее количество часов по программе		132	1	

2 КЛАСС

№ п/п	Наименование разделов и тем программы	Количество часов		Электронные (цифровые) образовательные ресурсы
		всего	контрольные работы	
Раздел 1. Числа				
1.1.	Числа в пределах 100: чтение, запись, десятичный состав, сравнение.	2		Электронное приложение к учебнику(CD) https://resh.edu.ru https://uchi.ru https://www.yaklass.ru
1.2.	Запись равенства, неравенства. Увеличение/уменьшение числа на несколько единиц/десятков; разностное сравнение чисел.	2		Электронное приложение к учебнику(CD) https://resh.edu.ru https://uchi.ru https://www.yaklass.ru
1.3.	Чётные и нечётные числа.	2		Электронное приложение к учебнику(CD) https://resh.edu.ru https://uchi.ru https://www.yaklass.ru
1.4.	Представление числа в виде суммы разрядных слагаемых.	2		Электронное приложение к учебнику(CD) https://resh.edu.ru

				https://uchi.ru https://www.yaklass.ru
1.5.	Работа с математической терминологией (однозначное, двузначное, чётное-нечётное число; число и цифра; компоненты арифметического действия, их название)	2	1	Электронное приложение к учебнику(CD) https://resh.edu.ru https://uchi.ru https://www.yaklass.ru
Итого по разделу		10		
Раздел 2. Величины				
2.1.	Работа с величинами: сравнение по массе (единица массы — килограмм); измерение длины (единицы длины — метр, дециметр, сантиметр, миллиметр), времени (единицы времени — час, минута).	3		Электронное приложение к учебнику(CD) https://resh.edu.ru https://uchi.ru https://www.yaklass.ru
2.2.	Соотношения между единицами величины (в пределах 100), решение практических задач.	2		Электронное приложение к учебнику(CD) https://resh.edu.ru https://uchi.ru https://www.yaklass.ru
2.3.	Измерение величин.	3		Электронное приложение к учебнику(CD) https://resh.edu.ru https://uchi.ru https://www.yaklass.ru
2.4.	Сравнение и упорядочение однородных величин.	3	1	
Итого по разделу		11		
Раздел 3. Арифметические действия				
3.1.	Устное сложение и вычитание чисел в пределах 100 без перехода и с переходом через разряд.	4		Электронное приложение к учебнику(CD) https://resh.edu.ru https://uchi.ru https://www.yaklass.ru
3.2.	Письменное сложение и вычитание чисел в пределах 100. Переместительное, сочетательное свойства сложения, их применение для вычислений.	5		Электронное приложение к учебнику(CD) https://resh.edu.ru https://uchi.ru https://www.yaklass.ru
3.3.	Взаимосвязь компонентов и результата действия сложения, действия вычитания. Проверка результата вычисления (реальность ответа, обратное действие).	5		Электронное приложение к учебнику(CD) https://resh.edu.ru https://uchi.ru https://www.yaklass.ru
3.4.	Действия умножения и деления чисел. Взаимосвязь сложения и умножения. Иллюстрация умножения с помощью предметной модели сюжетной ситуации.	5		Электронное приложение к учебнику(CD) https://resh.edu.ru https://uchi.ru

				https://www.yaklass.ru
3.5.	Названия компонентов действий умножения, деления.	2		Электронное приложение к учебнику(CD) https://resh.edu.ru https://uchi.ru https://www.yaklass.ru
3.6.	Табличное умножение в пределах 50. Табличные случаи умножения, деления при вычислениях и решении задач.	7		Электронное приложение к учебнику(CD) https://resh.edu.ru https://uchi.ru https://www.yaklass.ru
3.7.	Умножение на 1, на 0 (по правилу).	1		Электронное приложение к учебнику(CD) https://resh.edu.ru https://uchi.ru https://www.yaklass.ru
3.8.	Переместительное свойство умножения.	2		Электронное приложение к учебнику(CD) https://resh.edu.ru https://uchi.ru https://www.yaklass.ru
3.9.	Взаимосвязь компонентов и результата действия умножения, действия деления.	3		Электронное приложение к учебнику(CD) https://resh.edu.ru https://uchi.ru https://www.yaklass.ru
3.10.	Неизвестный компонент действия сложения, действия вычитания; его нахождение.	3		Электронное приложение к учебнику(CD) https://resh.edu.ru https://uchi.ru https://www.yaklass.ru
3.11.	Числовое выражение: чтение, запись, вычисление значения. Порядок выполнения действий в числовом выражении, содержащем действия сложения и вычитания (со скобками/без скобок) в пределах 100 (не более трёх действий); нахождение его значения.	16		Электронное приложение к учебнику(CD) https://resh.edu.ru https://uchi.ru https://www.yaklass.ru
3.12.	Вычитание суммы из числа, числа из суммы.	3		Электронное приложение к учебнику(CD) https://resh.edu.ru https://uchi.ru https://www.yaklass.ru
3.13.	Вычисление суммы, разности удобным способом.	2	1	
Итого по разделу		58		
Раздел 4. Текстовые задачи				

4.1.	Чтение, представление текста задачи в виде рисунка, схемы или другой модели.	2		Электронное приложение к учебнику(CD) https://resh.edu.ru https://uchi.ru https://www.yaklass.ru
4.2.	План решения задачи в два действия, выбор соответствующих плану арифметических действий. Запись решения и ответа задачи.	2		Электронное приложение к учебнику(CD) https://resh.edu.ru https://uchi.ru https://www.yaklass.ru
4.3.	Решение текстовых задач на применение смысла арифметического действия (сложение, вычитание, умножение, деление).	3		Электронное приложение к учебнику(CD) https://resh.edu.ru https://uchi.ru https://www.yaklass.ru
4.4.	Расчётные задачи на увеличение/ уменьшение величины на несколько единиц/ в несколько раз.	3		Электронное приложение к учебнику(CD) https://resh.edu.ru https://uchi.ru https://www.yaklass.ru
4.5.	Фиксация ответа к задаче и его проверка (формулирование, проверка на достоверность, следование плану, соответствие поставленному вопросу).	2	1	Электронное приложение к учебнику(CD) https://resh.edu.ru https://uchi.ru https://www.yaklass.ru
Итого по разделу		12		
Раздел 5. Пространственные отношения и геометрические фигуры				
5.1.	Распознавание и изображение геометрических фигур: точка, прямая, прямой угол, ломаная, многоугольник.	3		Электронное приложение к учебнику(CD) https://resh.edu.ru https://uchi.ru https://www.yaklass.ru
5.2.	Построение отрезка заданной длины с помощью линейки.	3		Электронное приложение к учебнику(CD) https://resh.edu.ru https://uchi.ru https://www.yaklass.ru
5.3.	Изображение на клетчатой бумаге прямоугольника с заданными длинами сторон, квадрата с заданной длиной стороны.	3		Электронное приложение к учебнику(CD) https://resh.edu.ru https://uchi.ru https://www.yaklass.ru
5.4.	Длина ломаной.	3		Электронное приложение к учебнику(CD) https://resh.edu.ru https://uchi.ru https://www.yaklass.ru

5.5.	Измерение периметра данного/ изображённого прямоугольника (квадрата), запись результата измерения в сантиметрах.	4	1	Электронное приложение к учебнику(CD) https://resh.edu.ru https://uchi.ru https://www.yaklass.ru
5.6.	Точка, конец отрезка, вершина многоугольника. Обозначение точки буквой латинского алфавита.	4		Электронное приложение к учебнику(CD) https://resh.edu.ru https://uchi.ru https://www.yaklass.ru
Итого по разделу		20		
Раздел 6. Математическая информация				
6.1.	Нахождение, формулирование одного-двух общих признаков набора математических объектов: чисел, величин, геометрических фигур.	1		Электронное приложение к учебнику(CD) https://resh.edu.ru https://uchi.ru https://www.yaklass.ru
6.2.	Классификация объектов по заданному или самостоятельно установленному основанию.	1		Электронное приложение к учебнику(CD) https://resh.edu.ru https://uchi.ru https://www.yaklass.ru
6.3.	Закономерность в ряду чисел, геометрических фигур, объектов повседневной жизни: её объяснение с использованием математической терминологии	2		Электронное приложение к учебнику(CD) https://resh.edu.ru https://uchi.ru https://www.yaklass.ru
6.4.	Верные (истинные) и неверные (ложные) утверждения, содержащие количественные, пространственные отношения, зависимости между числами / величинами.	2		Электронное приложение к учебнику(CD) https://resh.edu.ru https://uchi.ru https://www.yaklass.ru
6.5.	Конструирование утверждений с использованием слов «каждый», «все».	1		Электронное приложение к учебнику(CD) https://resh.edu.ru https://uchi.ru https://www.yaklass.ru
6.6.	Работа с таблицами: извлечение и использование для ответа на вопрос информации, представленной в таблице (таблицы сложения, умножения; график дежурств, наблюдения в природе и пр.); внесение данных в таблицу.	2		Электронное приложение к учебнику(CD) https://resh.edu.ru https://uchi.ru https://www.yaklass.ru
6.7.	Дополнение моделей (схем, изображений) готовыми числовыми данными.	2		Электронное приложение к учебнику(CD) https://resh.edu.ru https://uchi.ru https://www.yaklass.ru

6.8.	Правило составления ряда чисел, величин, геометрических фигур (формулирование правила, проверка правила, дополнение ряда).	2		Электронное приложение к учебнику(CD) https://resh.edu.ru https://uchi.ru https://www.yaklass.ru
6.9.	Алгоритмы (приёмы, правила) устных и письменных вычислений, измерений и построения геометрических фигур.	1		Электронное приложение к учебнику(CD) https://resh.edu.ru https://uchi.ru https://www.yaklass.ru
6.10.	Правила работы с электронными средствами обучения	1		Электронное приложение к учебнику(CD) https://resh.edu.ru https://uchi.ru https://www.yaklass.ru
Итого по разделу		15		
Резервное время		10		
Общее количество часов по программе		136	5	

3 КЛАСС

№ п/п	Наименование разделов и тем программы	Количество часов		Электронные (цифровые) образовательные ресурсы
		всего	контрольные работы	
Раздел 1. Числа				
1.1.	Числа в пределах 1000: чтение, запись, сравнение, представление в виде суммы разрядных слагаемых.	2		Электронное приложение к учебнику(CD) https://resh.edu.ru https://uchi.ru https://www.yaklass.ru
1.2.	Равенства и неравенства: чтение, составление, установление истинности (верное/неверное).	2		Электронное приложение к учебнику(CD) https://resh.edu.ru https://uchi.ru https://www.yaklass.ru
1.3.	Увеличение/уменьшение числа в несколько раз.	2		Электронное приложение к учебнику(CD) https://resh.edu.ru https://uchi.ru

				https://www.yaklass.ru
1.4.	Кратное сравнение чисел.	2		Электронное приложение к учебнику(CD) https://resh.edu.ru https://uchi.ru https://www.yaklass.ru
1.5.	Свойства чисел.	2	1	Электронное приложение к учебнику(CD) https://resh.edu.ru https://uchi.ru https://www.yaklass.ru
Итого по разделу		10		
Раздел 2. Величины				
2.1.	Масса (единица массы - грамм); соотношение между килограммом и граммом; отношение «тяжелее/легче на/в».	1		Электронное приложение к учебнику(CD) https://resh.edu.ru https://uchi.ru https://www.yaklass.ru
2.2.	Стоимость (единицы - рубль, копейка); установление отношения «дороже/дешевле на/в».	1		Электронное приложение к учебнику(CD) https://resh.edu.ru https://uchi.ru https://www.yaklass.ru
2.3.	Соотношение «цена, количество, стоимость» в практической ситуации.	1	1	Электронное приложение к учебнику(CD) https://resh.edu.ru https://uchi.ru https://www.yaklass.ru
2.4.	Время (единица времени — секунда); установление отношения «быстрее/ медленнее на/в». Соотношение «начало, окончание, продолжительность события» в практической ситуации.	2		Электронное приложение к учебнику(CD) https://resh.edu.ru https://uchi.ru https://www.yaklass.ru
2.5.	Длина (единица длины - миллиметр, километр); соотношение между величинами в пределах тысячи.	1		Электронное приложение к учебнику(CD) https://resh.edu.ru https://uchi.ru https://www.yaklass.ru
2.6.	Площадь (единицы площади - квадратный метр, квадратный сантиметр, квадратный дециметр).	2		Электронное приложение к учебнику(CD) https://resh.edu.ru https://uchi.ru https://www.yaklass.ru
2.7.	Расчёт времени. Соотношение «начало, окончание, продолжительность события» в практической ситуации.	1		Электронное приложение к учебнику(CD) https://resh.edu.ru https://uchi.ru https://www.yaklass.ru

2.8.	Соотношение «больше/ меньше на/в» в ситуации сравнения предметов и объектов на основе измерения величин.	1		Электронное приложение к учебнику(CD) https://resh.edu.ru https://uchi.ru https://www.yaklass.ru
Итого по разделу		10		
Раздел 3. Арифметические действия				
3.1.	Устные вычисления, сводимые к действиям в пределах 100 (табличное и внетабличное умножение, деление, действия с круглыми числами).	4		Электронное приложение к учебнику(CD) https://resh.edu.ru https://uchi.ru https://www.yaklass.ru
3.2.	Письменное сложение, вычитание чисел в пределах 1000. Действия с числами 0 и 1.	4	1	Электронное приложение к учебнику(CD) https://resh.edu.ru https://uchi.ru https://www.yaklass.ru
3.3.	Взаимосвязь умножения и деления.	4		Электронное приложение к учебнику(CD) https://resh.edu.ru https://uchi.ru https://www.yaklass.ru
3.4.	Письменное умножение в столбик, письменное деление уголком.	4		Электронное приложение к учебнику(CD) https://resh.edu.ru https://uchi.ru https://www.yaklass.ru
3.5.	Письменное умножение, деление на однозначное число в пределах 1000.	4		Электронное приложение к учебнику(CD) https://resh.edu.ru https://uchi.ru https://www.yaklass.ru
3.6.	Проверка результата вычисления (прикидка или оценка результата, обратное действие, применение алгоритма, использование калькулятора).	4		Электронное приложение к учебнику(CD) https://resh.edu.ru https://uchi.ru https://www.yaklass.ru
3.7.	Переместительное, сочетательное свойства сложения, умножения при вычислениях.	3		Электронное приложение к учебнику(CD) https://resh.edu.ru https://uchi.ru https://www.yaklass.ru
3.8.	Нахождение неизвестного компонента арифметического действия.	3		Электронное приложение к учебнику(CD) https://resh.edu.ru https://uchi.ru https://www.yaklass.ru

3.9.	Порядок действий в числовом выражении, значение числового выражения, содержащего несколько действий (со скобками/ без скобок), с вычислениями в пределах 1000.	4		Электронное приложение к учебнику(CD) https://resh.edu.ru https://uchi.ru https://www.yaklass.ru
3.10.	Однородные величины: сложение и вычитание.	3		Электронное приложение к учебнику(CD) https://resh.edu.ru https://uchi.ru https://www.yaklass.ru
3.11.	Равенство с неизвестным числом, записанным буквой.	4		Электронное приложение к учебнику(CD) https://resh.edu.ru https://uchi.ru https://www.yaklass.ru
3.12.	Умножение и деление круглого числа на однозначное число.	3		Электронное приложение к учебнику(CD) https://resh.edu.ru https://uchi.ru https://www.yaklass.ru
3.13.	Умножение суммы на число. Деление трёхзначного числа на однозначное уголком. Деление суммы на число.	4	1	Электронное приложение к учебнику(CD) https://resh.edu.ru https://uchi.ru https://www.yaklass.ru
Итого по разделу		48		
Раздел 4. Текстовые задачи				
4.1.	Работа с текстовой задачей: анализ данных и отношений, представление на модели, планирование хода решения задач, решение арифметическим способом.	6		Электронное приложение к учебнику(CD) https://resh.edu.ru https://uchi.ru https://www.yaklass.ru
4.2.	Задачи на понимание смысла арифметических действий (в том числе деления с остатком), отношений (больше/меньше на/в), зависимостей (купля-продажа, расчёт времени, количества), на сравнение (разностное, кратное).	6		Электронное приложение к учебнику(CD) https://resh.edu.ru https://uchi.ru https://www.yaklass.ru
4.3.	Запись решения задачи по действиям и с помощью числового выражения. Проверка решения и оценка полученного результата.	5		Электронное приложение к учебнику(CD) https://resh.edu.ru https://uchi.ru https://www.yaklass.ru
4.4.	Доля величины: половина, четверть в практической ситуации; сравнение долей одной величины	6		Электронное приложение к учебнику(CD) https://resh.edu.ru https://uchi.ru https://www.yaklass.ru

Итого по разделу		23		
Раздел 5. Пространственные отношения и геометрические фигуры				
5.1.	Конструирование геометрических фигур (разбиение фигуры на части, составление фигуры из частей).	4		Электронное приложение к учебнику(CD) https://resh.edu.ru https://uchi.ru https://www.yaklass.ru
5.2.	Периметр многоугольника: измерение, вычисление, запись равенства.	4		Электронное приложение к учебнику(CD) https://resh.edu.ru https://uchi.ru https://www.yaklass.ru
5.3.	Измерение площади, запись результата измерения в квадратных сантиметрах.	4		Электронное приложение к учебнику(CD) https://resh.edu.ru https://uchi.ru https://www.yaklass.ru
5.4.	Вычисление площади прямоугольника (квадрата) с заданными сторонами, запись равенства.	4		Электронное приложение к учебнику(CD) https://resh.edu.ru https://uchi.ru https://www.yaklass.ru
5.5.	Изображение на клетчатой бумаге прямоугольника с заданным значением площади. Сравнение площадей фигур с помощью наложения.	4		Электронное приложение к учебнику(CD) https://resh.edu.ru https://uchi.ru https://www.yaklass.ru
Итого по разделу		20		
Раздел 6. Математическая информация				
6.1.	Классификация объектов по двум признакам.	1	1	Электронное приложение к учебнику(CD) https://resh.edu.ru https://uchi.ru https://www.yaklass.ru
6.2.	Верные (истинные) и неверные (ложные) утверждения: конструирование, проверка. Логические рассуждения со связками «если ..., то ... », «поэтому», «значит».	2		Электронное приложение к учебнику(CD) https://resh.edu.ru https://uchi.ru https://www.yaklass.ru
6.3.	Работа с информацией: извлечение и использование для выполнения заданий информации, представленной в таблицах сданными о реальных процессах и явлениях окружающего мира (например, расписание уроков, движения автобусов, поездов); внесение данных в таблицу;	2		Электронное приложение к учебнику(CD) https://resh.edu.ru https://uchi.ru https://www.yaklass.ru

	дополнение чертежа данными			
6.4.	Таблицы сложения и умножения: заполнение на основе результатов счёта.	2		Электронное приложение к учебнику(CD) https://resh.edu.ru https://uchi.ru https://www.yaklass.ru
6.5.	Формализованное описание последовательности действий (инструкция, план, схема, алгоритм).	2		Электронное приложение к учебнику(CD) https://resh.edu.ru https://uchi.ru https://www.yaklass.ru
6.6.	Алгоритмы (правила) устных и письменных вычислений (сложные, вычитание, умножение, деление), порядка действий в числовом выражении, нахождения периметра и площади, построения геометрических фигур.	2		Электронное приложение к учебнику(CD) https://resh.edu.ru https://uchi.ru https://www.yaklass.ru
6.7.	Столбчатая диаграмма: чтение, использование данных для решения учебных и практических задач.	2		Электронное приложение к учебнику(CD) https://resh.edu.ru https://uchi.ru https://www.yaklass.ru
6.8.	Алгоритмы изучения материала, выполнения заданий на доступных электронных средствах обучения.	2	1	Электронное приложение к учебнику(CD) https://resh.edu.ru https://uchi.ru https://www.yaklass.ru
Итого по разделу		15		
Резервное время		10		
Общее количество часов по программе		136	5	

4 КЛАСС

№ п/п	Наименование разделов и тем программы	Количество часов		Электронные (цифровые) образовательные ресурсы
		всего	контрольные работы	
Раздел 1. Числа				
1.1.	Числа в пределах миллиона: чтение, запись, поразрядное сравнение, упорядочение.	3		Электронное приложение к учебнику(CD) https://resh.edu.ru https://uchi.ru

				https://www.yaklass.ru
1.2.	Число, большее или меньшее данного числа на заданное число разрядных единиц, в заданное число раз.	3		Электронное приложение к учебнику(CD) https://resh.edu.ru https://uchi.ru https://www.yaklass.ru
1.3.	Свойства многозначного числа.	3		Электронное приложение к учебнику(CD) https://resh.edu.ru https://uchi.ru https://www.yaklass.ru
1.4.	Дополнение числа до заданного круглого числа.	2	1	
Итого по разделу		11		
Раздел 2. Величины				
2.1.	Величины: сравнение объектов по массе, длине, площади, вместимости.	2		Электронное приложение к учебнику(CD) https://resh.edu.ru https://uchi.ru https://www.yaklass.ru
2.2.	Единицы массы -центнер, тонна; соотношения между единицами массы.	2		Электронное приложение к учебнику(CD) https://resh.edu.ru https://uchi.ru https://www.yaklass.ru
2.3.	Единицы времени (сутки, неделя, месяц, год, век), соотношение между ними. Календарь.	2		Электронное приложение к учебнику(CD) https://resh.edu.ru https://uchi.ru https://www.yaklass.ru
2.4.	Единицы длины (миллиметр, сантиметр, дециметр, метр, километр), площади (квадратный метр, квадратный дециметр, квадратный сантиметр), вместимости (литр), скорости (километры в час, метры в минуту, метры в секунду); соотношение между единицами в пределах 100 000.	3		Электронное приложение к учебнику(CD) https://resh.edu.ru https://uchi.ru https://www.yaklass.ru
2.5.	Доля величины времени, массы, длины.	3		Электронное приложение к учебнику(CD) https://resh.edu.ru https://uchi.ru https://www.yaklass.ru
Итого по разделу		12		
Раздел 3. Арифметические действия				
3.1.	Письменное сложение, вычитание многозначных чисел в пределах миллиона.	5	1	Электронное приложение к учебнику(CD) https://resh.edu.ru

				https://uchi.ru https://www.yaklass.ru
3.2.	Письменное умножение, деление многозначных чисел на однозначное/ двузначное число; деление с остатком (запись уголком) в пределах 100 000.	5	1	Электронное приложение к учебнику(CD) https://resh.edu.ru https://uchi.ru https://www.yaklass.ru
3.3.	Умножение/деление на 10, 100, 1000.	3	1	Электронное приложение к учебнику(CD) https://resh.edu.ru https://uchi.ru https://www.yaklass.ru
3.4.	Свойства арифметических действий и их применение для вычислений.	5		Электронное приложение к учебнику(CD) https://resh.edu.ru https://uchi.ru https://www.yaklass.ru
3.5.	Поиск значения числового выражения, содержащего несколько действий в пределах 100 000.	5		Электронное приложение к учебнику(CD) https://resh.edu.ru https://uchi.ru https://www.yaklass.ru
3.6.	Проверка результата вычислений, в том числе с помощью калькулятора.	4		Электронное приложение к учебнику(CD) https://resh.edu.ru https://uchi.ru https://www.yaklass.ru
3.7.	Равенство, содержащее неизвестный компонент арифметического действия: запись, нахождение неизвестного компонента.	5		Электронное приложение к учебнику(CD) https://resh.edu.ru https://uchi.ru https://www.yaklass.ru
3.8.	Умножение и деление величины на однозначное число.	5	1	Электронное приложение к учебнику(CD) https://resh.edu.ru https://uchi.ru https://www.yaklass.ru
Итого по разделу		37		
Раздел 4. Текстовые задачи				
4.1.	Работа с текстовой задачей, решение которой содержит 2-3 действия: анализ, представление на модели; планирование и запись решения; проверка решения и ответа.	1		Электронное приложение к учебнику(CD) https://resh.edu.ru https://uchi.ru https://www.yaklass.ru
4.2.	Анализ зависимостей, характеризующих процессы: движения (скорость, время, пройденный путь), работы (производительность, время, объём работы), купли-	4		Электронное приложение к учебнику(CD) https://resh.edu.ru https://uchi.ru

	продажи (цена, количество, стоимость) и решение соответствующих задач.			https://www.yaklass.ru
4.3.	Задачи на установление времени (начало, продолжительность и окончание события), расчёта количества, расхода, изменения.	4		Электронное приложение к учебнику(CD) https://resh.edu.ru https://uchi.ru https://www.yaklass.ru
4.4.	Задачи на нахождение доли величины, величины по её доле.	4		Электронное приложение к учебнику(CD) https://resh.edu.ru https://uchi.ru https://www.yaklass.ru
4.5.	Разные способы решения некоторых видов изученных задач.	4		Электронное приложение к учебнику(CD) https://resh.edu.ru https://uchi.ru https://www.yaklass.ru
4.6.	Оформление решения по действиям с пояснением, по вопросам, с помощью числового выражения.	4	1	Электронное приложение к учебнику(CD) https://resh.edu.ru https://uchi.ru https://www.yaklass.ru
Итого по разделу		21		
Раздел 5. Пространственные отношения и геометрические фигуры				
5.1.	Наглядные представления о симметрии. Ось симметрии фигуры. Фигуры, имеющие ось симметрии.	1		Электронное приложение к учебнику(CD) https://resh.edu.ru https://uchi.ru https://www.yaklass.ru
5.2.	Окружность, круг: распознавание и изображение; построение окружности заданного радиуса.	2		Электронное приложение к учебнику(CD) https://resh.edu.ru https://uchi.ru https://www.yaklass.ru
5.3.	Построение изученных геометрических фигур с помощью линейки, угольника, циркуля.	3		Электронное приложение к учебнику(CD) https://resh.edu.ru https://uchi.ru https://www.yaklass.ru
5.4.	Пространственные геометрические фигуры (тела): шар, куб, цилиндр, конус, пирамида; их различение, называние.	4		Электронное приложение к учебнику(CD) https://resh.edu.ru https://uchi.ru https://www.yaklass.ru
5.5.	Конструирование: разбиение фигуры на прямоугольники (квадраты), составление фигур из прямоугольников/квадратов.	4		Электронное приложение к учебнику(CD) https://resh.edu.ru https://uchi.ru

				https://www.yaklass.ru
5.6.	Периметр, площадь фигуры, составленной из двух-трёх прямоугольников (квадратов)	6	1	Электронное приложение к учебнику(CD) https://resh.edu.ru https://uchi.ru https://www.yaklass.ru
Итого по разделу		20		
Раздел 6. Математическая информация				
6.1.	Работа с утверждениями: конструирование, проверка истинности; составление и проверка логических рассуждений при решении задач. Примеры и контрпримеры.	2		Электронное приложение к учебнику(CD) https://resh.edu.ru https://uchi.ru https://www.yaklass.ru
6.2.	Данные о реальных процессах и явлениях окружающего мира, представленные на столбчатых диаграммах, схемах, в таблицах, текстах.	2		Электронное приложение к учебнику(CD) https://resh.edu.ru https://uchi.ru https://www.yaklass.ru
6.3.	Сбор математических данных о заданном объекте (числе, величине, геометрической фигуре). Поиск информации в справочной литературе, сети Интернет.	2		Электронное приложение к учебнику(CD) https://resh.edu.ru https://uchi.ru https://www.yaklass.ru
6.4.	Запись информации в предложенной таблице, на столбчатой диаграмме.	3		Электронное приложение к учебнику(CD) https://resh.edu.ru https://uchi.ru https://www.yaklass.ru
6.5.	Доступные электронные средства обучения, пособия, их использование под руководством педагога и самостоятельно.	2		Электронное приложение к учебнику(CD) https://resh.edu.ru https://uchi.ru https://www.yaklass.ru
6.6.	Правила безопасной работы с электронными источниками информации.	2		Электронное приложение к учебнику(CD) https://resh.edu.ru https://uchi.ru https://www.yaklass.ru
6.7.	Алгоритмы для решения учебных и практических задач.	2	1	
Итого по разделу		15		
Резервное время		20		
Общее количество часов по программе		136	8	

**ПОУРОЧНОЕ ПЛАНИРОВАНИЕ
1 КЛАСС**

№ п/п	Тема урока	Количество часов			Дата изучения	Электронные цифровые образовательные ресурсы
		всего	контрольные работы	практические работы		
1.	Учебник математики. Роль математики в жизни людей	1	0	0		Конспект урока: https://nsportal.ru/nachalnaya-shkola/matematika/2016/04/19/uchebnik-matematiki-rol-matematiki-v-zhizni-lyudei
2.	Счет предметов.	1	0	0		Презентация к уроку: https://uchitelya.com/matematika/92278-prezentaciya-schet-predmetov-1-klass.html
3.	Пространственные представления (вверху, внизу, слева, справа)	1	0	0		Конспект урока: https://nsportal.ru/nachalnaya-shkola/matematika/2017/08/02/matematika-1-klass-prostranstvennye-predstavleniya
4.	Временные представления (раньше, позже, сначала, потом).	1	0	0		Презентация к уроку: https://infourok.ru/prezentaciya-po-matematike-vremennye-predstavleniya-ranshe-pozzhe-snachala-potom-1442345.html
5.	Столько же. Больше. Меньше.	1	0	0		Конспект урока: https://multiurok.ru/files/konspekt-uroka-po-matematike-v-1-klasse-na-temu-stolko-ze-bolshe-menshe.html
6.	На сколько больше (меньше)?	1	0	0		Конспект урока: https://nsportal.ru/nachalnaya-shkola/matematika/2022/12/12/konspekt-po-matematike-na-skolko-bolshe-menshe
7.	На сколько больше (меньше)?	1	0	0		Конспект урока: https://nsportal.ru/nachalnaya-shkola/matematika/2022/12/12/konspekt-po-matematike-na-skolko-bolshe-menshe

8.	Странички для любознательных.	1	0	0	Презентация к уроку: https://infourok.ru/biblioteka
9.	Что узнали. Чему научились.	1	0	0	Презентация к уроку: https://infourok.ru/biblioteka
10.	Общий прием сложения однозначных чисел с переходом через разряд.	1	0	0	Конспект урока: https://uchitelya.com/matematika/148371-tehnologicheskaya-karta-uroka-priema-slozheniya-s-perexodom-cherz-razryad
11.	Сложение однозначных чисел с переходом через разряд вида $\square + 2$, $\square + 3$.	1	0	0	Презентация к уроку: https://uchitelya.com/matematika/5780-prezentaciya-slozhenie
12.	Сложение однозначных чисел с переходом через разряд вида $\square + 4$.	1	0	0	Конспект урока: https://uchitelya.com/nachalnaya-shkola/196981-konspekt-uroka-po-matematike-1-klass-slozhenie-vida-4.html
13.	Знаки + (прибавить), - (вычесть), = (получится).	1	0	0	Презентация к уроку: https://infourok.ru/biblioteka
14.	Число 4. Письмо цифры 4.	1	0	0	Презентация к уроку: https://infourok.ru/biblioteka
15.	Длиннее. Короче. Одинаковые по длине.	1	0	0	Материалы платформы https://resh.edu.ru/
16.	Число 5. Письмо цифры 5.	1	0	0	Презентация к уроку: https://infourok.ru/biblioteka
17.	Числа от 1 до 5. Состав числа 5 из двух слагаемых.	1	0	0	Материалы платформы https://resh.edu.ru/

18.	Точка. Линия: кривая, прямая. Отрезок.	1	0	0		Материалы платформы https://resh.edu.ru/
19.	Ломаная линия. Звено, вершина ломаной.	1	0	0		Презентация к уроку: https://infourok.ru/biblioteka
20.	Соотнесение рисунка и числового равенства. Состав чисел от 2 до 5.	1	0	0		Презентация к уроку: https://infourok.ru/biblioteka
21.	Знаки > (больше), < (меньше), = (равно).	1	0	0		Материалы платформы https://resh.edu.ru/
22.	Равенство. Неравенство.	1	0	0		Презентация к уроку: https://infourok.ru/biblioteka
23.	Многоугольник.	1	0	0		Материалы платформы https://resh.edu.ru/
24.	Числа 6, 7. Письмо цифры 6.	1	0	0		Материалы платформы https://resh.edu.ru/
25.	Числа 6,7. Письмо цифры 7.	1	0	0		Презентация к уроку: https://infourok.ru/biblioteka/matematika/klass-1/uchebnik-
26.	Числа 8, 9. Письмо цифры 8.	1	0	0		Материалы платформы https://resh.edu.ru/
27.	Числа 8,9. Письмо цифры 9.	1	0	0		Презентация к уроку: https://multiurok.ru/index .
28.	Число 10. Запись числа 10.	1	0	0		Материалы платформы https://resh.edu.ru/
29.	Числа от 1 до 10.	1	0	0		Презентация к уроку: https://multiurok.ru/index .
30.	Знакомство с проектом «Числа в загадках, пословицах и поговорках».	1	0	0		Презентация к уроку: https://multiurok.ru/index .
31.	Сантиметр. Измерение отрезков в сантиметрах.	1	0	0		Презентация к уроку: https://multiurok.ru/index .

32.	Увеличить на... Уменьшить на...	1	0	0	Материалы платформы https://resh.edu.ru/
33.	Число и цифра 0. Свойства 0.	1	0	0	Материалы платформы https://resh.edu.ru/
34.	Число и цифра 0. Свойства 0.	1	0	0	Материалы платформы https://resh.edu.ru/
35.	Что узнали. Чему научились.	1	0	0	Материалы платформы https://resh.edu.ru/
36.	Что узнали. Чему научились.	1	0	0	Материалы платформы https://resh.edu.ru/
37.	Сложение и вычитание. Знаки + (плюс), - (минус), = (равно). $\square + 1$, $\square - 1$.	1	0	0	Материалы платформы https://resh.edu.ru/
38.	Сложение и вычитание вида $\square + 1 + 1$, $\square - 1 - 1$.	1	0	0	Материалы платформы https://education.yandex.ru/main
39.	Сложение и вычитание вида $\square + 2$, $\square - 2$.	1	0	0	Конспект урока: https://nsportal.ru/nachalnaya-shkola/matematika/2016/01/28/slozhenie-i-vychitanie-
40.	Слагаемые. Сумма.	1	0	0	Конспект урока: https://resh.edu.ru/subject/lesson/
41.	Задача. Структура задачи.	1	0	0	Презентация к уроку: https://multiurok.ru/index .
42.	Составление задач по рисунку, по схеме, по записи решения.	1	0	0	Материалы платформы https://education.yandex.ru/main
43.	Составление таблицы $\square \pm 2$.	1	0	0	Конспект урока: https://uchitelya.com/matematika/184627-konspekt-otkrytogo-uroka-po-matematike-sostavlenie-tablicy.html
44.	Прибавление и вычитание по 2.	1	0	0	Материалы платформы https://education.yandex.ru/main

45.	Задачи на увеличение (уменьшение) числа на несколько единиц.	1	0	0		Конспект урока: https://uchitelya.com/matematika/168945-konspekt-uroka-zadachi-na-velichenie-umenshenie-chisla.html
46.	Что узнали. Чему научились.	1	0	0		Презентация к уроку: https://multiurok.ru/index .
47.	Сложение и вычитание вида $\square + 3$, $\square - 3$	1	0	0		Конспект урока: https://uchitelya.com/matematika/80978-konspekt-uroka-slozhenie-i-vychitanie-vida-3-3-1-klass.html
48.	Сложение и вычитание вида $\square + 3$, $\square - 3$	1	0	0		Презентация к уроку: https://multiurok.ru/index .
49.	Сравнение длин отрезков.	1	0	0		Презентация к уроку: https://multiurok.ru/index.php/files/prezentatsiia-k-uroku-matematiki-v-1-klasse-zakrep.html
50.	Составление таблицы $\square \pm 3$.	1	0	0		Материалы платформы https://resh.edu.ru/
51.	Сложение и соответствующие случаи вычитания.	1	0	0		Презентация к уроку: https://multiurok.ru/files/konspekt-i-prezentatsiia-k-uroku-matematiki-1-klas.html
52.	Решение задач.	1	0	0		Материалы платформы https://education.yandex.ru/main
53.	Решение задач.	1	0	0		Материалы платформы https://education.yandex.ru/main
54.	Что узнали. Чему научились.	1	0	0		Презентация к уроку: https://multiurok.ru/index .
55.	Что узнали. Чему научились.	1	0	0		Материалы платформы https://resh.edu.ru/

56.	Что узнали. Чему научились.	1	0	0	Материалы платформы https://resh.edu.ru/
57.	Что узнали. Чему научились.	1	0	0	Материалы платформы https://education.yandex.ru/main
58.	Проверим себя и оценим свои достижения.	1	0	0	Презентация к уроку: https://multiurok.ru/index .
59.	Сложение и вычитание чисел первого десятка. Состав чисел 7, 8, 9.	1	0	0	Материалы платформы https://uchebnik.mos.ru/main
60.	Задачи на увеличение числа на несколько единиц (с двумя множествами предметов).	1	0	0	Презентация к уроку: https://multiurok.ru/index .
61.	Задачи на уменьшение числа на несколько единиц (с двумя множествами предметов).	1	0	0	Материалы платформы https://uchebnik.mos.ru/main
62.	Сложение и вычитание вида $\square + 4$, $\square - 4$.	1	0	0	Материалы платформы https://education.yandex.ru/main
63.	Сложение и вычитание вида $\square + 4$, $\square - 4$.	1	0	0	Презентация к уроку: https://multiurok.ru/index .
64.	Задачи на разностное сравнение чисел.	1	0	0	Материалы платформы https://uchebnik.mos.ru/main
65.	Составление таблицы $\square \pm 4$. Решение задач.	1	0	0	Материалы платформы https://education.yandex.ru/main
66.	Решение задач.	1	0	0	Материалы платформы https://education.yandex.ru/main
67.	Перестановка слагаемых.	1	0	0	Презентация к уроку: https://multiurok.ru/index .
68.	Применение переместительного свойства сложения для случаев вида $\square + 5, 6, 7, 8, 9$.	1	0	0	Презентация к уроку: https://multiurok.ru/index .

69.	Составление таблицы $\square + 5, 6, 7, 8, 9$.	1	0	0	Материалы платформы https://education.yandex.ru/main
70.	Составление таблицы $\square + 5, 6, 7, 8, 9$.	1	0	0	Презентация к уроку: https://multiurok.ru/index .
71.	Решение задач.	1	0	0	Презентация к уроку: https://multiurok.ru/index .
72.	Решение задач.	1	0	0	Материалы платформы https://resh.edu.ru/
73.	Что узнали. Чему научились.	1	0	0	Презентация к уроку: https://multiurok.ru/index .
74.	Что узнали. Чему научились.	1	0	0	Презентация к уроку: https://multiurok.ru/index .
75.	Что узнали. Чему научились.	1	0	0	Презентация к уроку: https://multiurok.ru/index .
76.	Связь между суммой и слагаемыми.	1	0	0	Материалы платформы https://resh.edu.ru/
77.	Связь между суммой и слагаемыми.	1	0	0	Презентация к уроку: https://multiurok.ru/index .
78.	Связь между суммой и слагаемыми.	1	0	0	Материалы платформы https://education.yandex.ru/main
79.	Уменьшаемое. Вычитаемое. Разность.	1	0	0	Материалы платформы https://resh.edu.ru/
80.	Состав чисел 6, 7. Вычитание вида $6 - \square, 7 - \square$.	1	0	0	Материалы платформы https://resh.edu.ru/
81.	Состав чисел 6, 7. Вычитание вида $6 - \square, 7 - \square$.	1	0	0	Презентация к уроку: https://multiurok.ru/index .
82.	Состав чисел 8, 9. Вычитание вида $8 - \square, 9 - \square$.	1	0	0	Материалы платформы https://education.yandex.ru/main

83.	Состав чисел 8, 9. Вычитание вида 8 – □, 9 – □.	1	0	0	Материалы платформы https://resh.edu.ru/
84.	Вычитание вида 10 – □.	1	0	0	Презентация к уроку: https://multiurok.ru/index .
85.	Вычитание вида 10 – □. Таблица.	1	0	0	Материалы платформы https://education.yandex.ru/main
86.	Килограмм.	1	0	0	Материалы платформы https://resh.edu.ru/
87.	Литр.	1	0	0	Материалы платформы https://resh.edu.ru/
88.	Что узнали. Чему научились.	1	0	0	Презентация к уроку: https://multiurok.ru/index .
89.	Что узнали. Чему научились.	1	0	0	Материалы платформы https://education.yandex.ru/main
90.	Проверим себя и оценим свои достижения	1	0	0	Презентация к уроку: https://multiurok.ru/index

91.	Названия и последовательность чисел второго десятка.	1	0	0	Материалы платформы https://resh.edu.ru/
92.	Образование чисел второго десятка.	1	0	0	Материалы платформы https://education.yandex.ru/main
93.	Запись и чтение чисел второго десятка.	1	0	0	Материалы платформы https://resh.edu.ru/
94.	Дециметр. Соотношение дециметра и сантиметра.	1	0	0	Материалы платформы https://resh.edu.ru/
95.	Случаи сложения и вычитания, основанные на знании нумерации.	1	0	0	Материалы платформы https://resh.edu.ru/
96.	Случаи сложения и вычитания, основанные на знании нумерации.	1	0	0	Презентация к уроку: https://multiurok.ru/index .
97.	Что узнали. Чему научились.	1	0	0	Презентация к уроку: https://multiurok.ru/index .

98.	Что узнали. Чему научились.	1	0	0	Материалы платформы https://education.yandex.ru/main
99.	Преобразование условия и вопроса задачи.	1	0	0	Материалы платформы https://resh.edu.ru/
100.	Подготовка к решению задач в два действия.	1	0	0	Презентация к уроку: https://multiurok.ru/index .
101.	Решение задач в два действия.	1	0	0	Материалы платформы https://resh.edu.ru/
102.	Решение задач в два действия.	1	0	0	Материалы платформы https://resh.edu.ru/
103.	Общий прием сложения однозначных чисел с переходом через разряд.	1	0	0	Презентация к уроку: https://multiurok.ru/index .
104.	Сложение однозначных чисел с переходом через разряд вида $\square + 2$, $\square + 3$.	1	0	0	Материалы платформы https://resh.edu.ru/
105.	Сложение однозначных чисел с переходом через разряд вида $\square + 4$.	1	0	0	Материалы платформы https://resh.edu.ru/
106.	Сложение однозначных чисел с переходом через разряд вида $\square + 5$.	1	0	0	Материалы платформы https://resh.edu.ru/
107.	Сложение однозначных чисел с переходом через разряд вида $\square + 6$.	1	0	0	Материалы платформы https://resh.edu.ru/
108.	Сложение однозначных чисел с переходом через разряд вида $\square + 7$.	1	0	0	Презентация к уроку: https://multiurok.ru/index .
109.	Сложение однозначных чисел с переходом через разряд вида $\square + 8$, $\square + 9$.	1	0	0	Презентация к уроку: https://multiurok.ru/index .

110.	Таблица сложения.	1	0	0	Презентация к уроку: https://multiurok.ru/index .
111.	Таблица сложения.	1	0	0	Материалы платформы https://resh.edu.ru/
112.	Что узнали. Чему научились.	1	0	0	Презентация к уроку: https://infourok.ru/biblioteka
113.	Что узнали. Чему научились.	1	0	0	Презентация к уроку: https://infourok.ru/biblioteka
114.	Общий прием вычитания однозначных чисел с переходом через разряд.	1	0	0	Презентация к уроку: https://multiurok.ru/index .
115.	Вычитание вида 11 – □.	1	0	0	Материалы платформы https://resh.edu.ru/
116.	Вычитание вида 12 – □.	1	0	0	Презентация к уроку: https://infourok.ru/biblioteka
117.	Вычитание вида 13 – □.	1	0	0	Презентация к уроку: https://multiurok.ru/index.php/hellen2225/files/prezentatsii-k-
118.	Вычитание вида 14 – □.	1	0	0	Презентация урока: https://multiurok.ru/files/prezentatsiia-vychitanie-14.html
119.	Вычитание вида 15 – □.	1	0	0	Конспект урока: https://resh.edu.ru/subject/lesson/4199/conspect/
120.	Вычитание вида 16 – □.	1	0	0	Материалы платформы https://resh.edu.ru/
121.	Вычитание вида 17 – □, 18 – □.	1	1	0	Конспект урока: https://resh.edu.ru/subject/lesson/5212/start/

122.	Что узнали. Чему научились.	1	0	0	Материалы платформы https://resh.edu.ru/
123.	Что узнали. Чему научились.	1	0	0	Материалы платформы https://resh.edu.ru/
124.	Что узнали. Чему научились.	1	0	0	Материалы платформы https://resh.edu.ru/
125.	Проверим себя и оценим свои достижения.	1	0	0	Презентация к уроку: https://infourok.ru/biblioteka
126.	Знакомство с проектом «Математика вокруг нас».	1	0	0	Материалы платформы https://resh.edu.ru/
127.	Что узнали, чему научились в 1 классе? Счет. Чтение, запись, сравнение чисел.	1	0	0	Презентация к уроку: https://infourok.ru/biblioteka
128.	Промежуточная аттестация	1	1	0	
129.	Работа над ошибками. Что узнали, чему научились в 1 классе? Сложение и вычитание чисел.	1	0	0	Презентация к уроку: https://infourok.ru/biblioteka
130.	Что узнали, чему научились в 1 классе? Решение задач.	1	0	0	Материалы платформы https://resh.edu.ru/
131.	Что узнали, чему научились в 1 классе? Геометрические фигуры. Измерение длины отрезков.	1	0	0	Презентация к уроку: https://infourok.ru/biblioteka
132.	Проверим себя и оценим свои достижения.	1	0	0	Материалы платформы https://resh.edu.ru/
ОБЩЕЕ КОЛИЧЕСТВО ЧАСОВ ПО ПРОГРАММЕ		132	1	0	

№ п/п	Тема урока	Количество часов			Дата изучения	Электронные цифровые образовательные ресурсы
		Всего	Контрольные работы	Практические работы		
	Повторение: числа от 1 до 20.	1				Материалы платформы https://resh.edu.ru/
	Повторение: числа от 1 до 20.	1				Презентация к уроку: https://multiurok.ru/files/konspekt-i-prezentatsiia-k-uroku-matematiki-1-klas.html
	Десятки. Счет десятками до 100.	1				Материалы платформы https://education.yandex.ru/main
	Устная нумерация чисел от 11 до 100. Образование и чтение чисел.	1				Материалы платформы https://education.yandex.ru/main
	Входная контрольная работа.	1	1			Презентация к уроку: https://infourok.ru/biblioteka/matematika/klass-2/uchebnik-93/type-56
	Работа над ошибками. Письменная нумерация чисел до 100.	1				Презентация к уроку: https://infourok.ru/biblioteka/matematika/klass-2/uchebnik-93/type-56
	Однозначные и двузначные числа.	1				Презентация к уроку: https://infourok.ru/biblioteka/matematika/klass-2/uchebnik-93/type-56
	Единицы измерения длины: миллиметр.	1				Материалы платформы https://education.yandex.ru/main
	Наименьшее трёхзначное число. Сотня.	1				Презентация к уроку: https://infourok.ru/biblioteka/matematika/klass-2/uchebnik-93/type-56
	Метр. Таблица единиц длины.	1				Материалы платформы https://uchebnik.mos.ru/main
	Случаи сложения и вычитания вида: $30 + 5$; $35 - 5$; $35 - 30$.	1				Презентация к уроку: https://infourok.ru/biblioteka/m

						atematika/klass-2/uchebnik-93/type-56
	Замена двузначного числа суммой разрядных слагаемых.	1				Материалы платформы https://uchebnik.mos.ru/main
	Рубль. Копейка. Решение текстовых задач.	1				Материалы платформы https://education.yandex.ru/main
	Соотношения между единицами стоимости. Решение текстовых задач.	1				Презентация к уроку: https://infourok.ru/biblioteka/matematika/klass-2/uchebnik-93/type-56
	Повторение пройденного материала. Решение выражений и задач.	1				Материалы платформы https://uchebnik.mos.ru/main
	Закрепление пройденного материала. Решение выражений и задач.	1				Презентация к уроку: https://infourok.ru/biblioteka/matematika/klass-2/uchebnik-93/type-56
	Закрепление пройденного материала. Решение выражений и задач.	1				Презентация к уроку: https://multiurok.ru/files/konspekt-i-prezentatsiia-k-uroku-matematiki-1-klas.html
	Задачи, обратные данной.	1				Материалы платформы https://education.yandex.ru/main
	Сумма и разность отрезков. Решение задач на нахождение неизвестного слагаемого.	1				Материалы платформы https://education.yandex.ru/main
	Задачи на нахождение неизвестного уменьшаемого.	1				Презентация к уроку: https://infourok.ru/biblioteka/matematika/klass-2/uchebnik-93/type-56
	Решение задач на нахождение неизвестного вычитаемого.	1				Материалы платформы https://resh.edu.ru/
	Решение задач изученного вида	1				Презентация к уроку: https://infourok.ru/biblioteka/matematika/klass-2/uchebnik-93/type-56

Час. Минута. Определение времени по часам.	1				Материалы платформы https://education.yandex.ru/main
Длина ломаной. Решение задач в два действия.	1				Презентация к уроку: https://infourok.ru/biblioteka/matematika/klass-2/uchebnik-93/type-56
Длина ломаной. Виды линий. Сравнение их длин.	1				Материалы платформы https://uchebnik.mos.ru/main
Порядок выполнения действий при вычислениях. Скобки.	1				Презентация к уроку: https://infourok.ru/biblioteka/matematika/klass-2/uchebnik-93/type-56
Порядок выполнения действий в числовых выражениях. Сравнение числовых выражений.	1				Материалы платформы https://uchebnik.mos.ru/main
Периметр многоугольника. Решение выражений и задач изученных видов.	1				Презентация к уроку: https://infourok.ru/biblioteka/matematika/klass-2/uchebnik-93/type-56
Итоговая контрольная работа за 1 четверть.	1		1		
Работа над ошибками.. Числовые выражения.	1				Материалы платформы https://education.yandex.ru/main
Сочетательное свойство сложения.	1				Материалы платформы https://education.yandex.ru/main
Переместительное свойство сложения.	1				Презентация к уроку: https://infourok.ru/biblioteka/matematika/klass-2/uchebnik-93/type-56
Применение свойств сложения для рационализации вычислений.	1				Материалы платформы https://resh.edu.ru/
Вычисление выражений удобным способом	1				Презентация к уроку: https://infourok.ru/biblioteka/m

						atematika/klass-2/uchebnik-93/type-56
	Повторение пройденного материала. Решение задач изученного вида	1				Материалы платформы https://education.yandex.ru/main
	Закрепление пройденного материала по теме «Вычисление выражений удобным способом».	1				Презентация к уроку: https://infourok.ru/biblioteka/matematika/klass-2/uchebnik-93/type-56
	Приемы устных вычислений.	1				Материалы платформы https://uchebnik.mos.ru/main
	Устные приёмы сложения для случаев вида $36+2$, $36+20$, $60+18$.	1				Презентация к уроку: https://infourok.ru/biblioteka/matematika/klass-2/uchebnik-93/type-56
	Устные приёмы вычитания для случаев вида $36 - 2$, $36 - 20$.	1				Материалы платформы https://resh.edu.ru/
	Устные приёмы сложения вида $26 + 4$, $95 + 5$.	1				Презентация к уроку: https://multiurok.ru/files/konspekt-i-prezentatsiia-k-uroku-matematiki-1-klas.html
	Устные приёмы вычислений для случаев $30 - 7$.	1				Материалы платформы https://education.yandex.ru/main
	Устные приёмы вычислений для случаев вида $60 - 24$.	1				Материалы платформы https://education.yandex.ru/main
	Решение задач различных видов. Письменное оформление задач.	1				Презентация к уроку: https://nsportal.ru/nachalnaya-shkola/matematika/2014/10/25/2-klass-prezentatsii-po-matematike
	Решение выражений и задач различных видов.	1				Презентация к уроку: https://nsportal.ru/nachalnaya-shkola/matematika/2014/10/25/2-klass-prezentatsii-po-matematike
	Закрепление пройденного	1				Презентация к уроку:

материала. Запись решения задачи выражением.					https://nsportal.ru/nachalnaya-shkola/matematika/2014/10/25/2-klass-prezentatsii-po-matematike
Устные приёмы сложения вида $26+7$.	1				Материалы платформы https://education.yandex.ru/main
Контрольная работа по теме: «Устное сложение и вычитание»	1	1			Презентация к уроку: https://nsportal.ru/nachalnaya-shkola/matematika/2014/10/25/2-klass-prezentatsii-po-matematike
Работа над ошибками.. Устные приёмы вычитания вида $35-7$.	1				Материалы платформы https://uchebnik.mos.ru/main
Закрепление изученных приёмов сложения и вычитания.	1				Презентация к уроку: https://nsportal.ru/nachalnaya-shkola/matematika/2014/10/25/2-klass-prezentatsii-po-matematike
Решение выражений и задач изученных видов.	1				Материалы платформы https://uchebnik.mos.ru/main
Повторение пройденного материала « Устные приемы сложения и вычитания».	1				Презентация к уроку: https://nsportal.ru/nachalnaya-shkola/matematika/2014/10/25/2-klass-prezentatsii-po-matematike
Буквенные выражения с переменной вида: $a + 12$, $b - 15$, $48 - c$.	1				Презентация к уроку: https://multiurok.ru/files/konspekt-i-prezentatsiia-k-uroku-matematiki-1-klas.html
Буквенные выражения с переменной вида: $a + 12$, $b - 15$, $48 - c$.	1				Материалы платформы https://education.yandex.ru/main
Анализ контрольной работы. Уравнение.	1				Материалы платформы https://education.yandex.ru/main
Решение уравнений.	1				Презентация к уроку: https://nsportal.ru/nachalnaya-shkola/matematika/2014/10/25/

						2-klass-prezentatsii-po-matematike
	Равенства и неравенства. Решение задач разными способами.	1				Презентация к уроку: https://nsportal.ru/nachalnaya-shkola/matematika/2014/10/25/2-klass-prezentatsii-po-matematike
	Контрольная работа за I полугодие.	1	1			
	Работа над ошибками.. Решение уравнений. Решение задач разными способами.	1				Материалы платформы https://education.yandex.ru/main
	Проверка сложения вычитанием.	1				Материалы платформы https://resh.edu.ru/
	Проверка вычитания сложением и вычитанием.	1				Материалы платформы https://uchebnik.mos.ru/main
	Закрепление пройденного материала.	1				Материалы платформы https://resh.edu.ru/
	Обобщение учебного материала. Решение выражений и задач изученного вида.	1				Материалы платформы https://uchebnik.mos.ru/main
	Повторение пройденного материала. Решение задач разными способами.	1				Материалы платформы https://education.yandex.ru/main
	Письменный приём сложения вида 45+23.	1				Презентация к уроку: https://nsportal.ru/nachalnaya-shkola/matematika/2014/10/25/2-klass-prezentatsii-po-matematike
	Письменный приём вычитания вида 57-26.	1				Презентация к уроку: https://nsportal.ru/nachalnaya-shkola/matematika/2014/10/25/2-klass-prezentatsii-po-matematike
	Повторение письменных приёмов сложения и вычитания.	1				Презентация к уроку: https://nsportal.ru/nachalnaya-shkola/matematika/2014/10/25/

						2-klass-prezentatsii-po-matematike
	Проверка сложения и вычитания. Решение задач изученных видов.	1				Материалы платформы https://education.yandex.ru/main
	Угол. Виды углов.	1				Материалы платформы https://education.yandex.ru/main
	Решение задач изученных видов.	1				Материалы платформы https://resh.edu.ru/
	Письменный приём сложения вида $37+48$.	1				Презентация к уроку: https://nsportal.ru/nachalnaya-shkola/matematika/2014/10/25/2-klass-prezentatsii-po-matematike
	Письменный приём сложения вида $37+53$.	1				Презентация к уроку: https://nsportal.ru/nachalnaya-shkola/matematika/2014/10/25/2-klass-prezentatsii-po-matematike
	Прямоугольник. Виды четырёхугольников.	1				Материалы платформы https://education.yandex.ru/main
	Письменный приём сложения вида $87+13$.	1				Материалы платформы https://resh.edu.ru/
	Контрольная работа по теме: «Письменные приёмы сложения и вычитания».	1		1		
	Работа над ошибками. Письменный приём вычислений вида: $32 + 8$, $40-8$.	1				Презентация к уроку: https://nsportal.ru/nachalnaya-shkola/matematika/2014/10/25/2-klass-prezentatsii-po-matematike
	Письменный приём вычитания вида $50-24$.	1				Презентация к уроку: https://multiurok.ru/files/konspekt-i-prezentatsiia-k-uroku-matematiki-1-klas.html
	Закрепление приёмов	1				Материалы платформы

	вычитания и сложения изученных видов.				https://education.yandex.ru/main
	Закрепление пройденного материала. Письменные вычисления изученных случаев.	1			Материалы платформы https://education.yandex.ru/main
	Письменные вычисления изученных случаев.	1			Презентация к уроку: https://multiurok.ru/id77988860/files/prezentatsii-matematika-2-klass-ustnyi-schet/2/?&publish=1
	Письменный приём вычитания вида 52-24.	1			Презентация к уроку: https://multiurok.ru/id77988860/files/prezentatsii-matematika-2-klass-ustnyi-schet/2/?&publish=1
	Повторение письменных приёмов сложения и вычитания.	1			Презентация к уроку: https://multiurok.ru/id77988860/files/prezentatsii-matematika-2-klass-ustnyi-schet/2/?&publish=1
	Повторение письменных приёмов сложения и вычитания.	1			Материалы платформы https://education.yandex.ru/main
	Прямоугольник. Свойство противоположных сторон прямоугольника.	1			Презентация к уроку: https://multiurok.ru/id77988860/files/prezentatsii-matematika-2-klass-ustnyi-schet/2/?&publish=1
	Контрольная работа по теме: «Письменные приёмы сложения и вычитания».	1	1		
	Работа над ошибками. Квадрат. Решение текстовых задач изученных видов.	1			Презентация к уроку: https://multiurok.ru/id77988860/files/prezentatsii-matematika-2-klass-ustnyi-schet/2/?&publish=1
	Повторение пройденного материала.	1			Презентация к уроку: https://multiurok.ru/id77988860

						/files/prezentatsii-matematika-2-klass-ustnyi-schet/2/?&publish=1
	Решение примеров и задач изученных видов. Закрепление пройденного материала.	1				Материалы платформы https://education.yandex.ru/main
	Решение задач разных видов выражением.	1				Материалы платформы https://education.yandex.ru/main
	Умножение. Конкретный смысл действия умножения.	1				Материалы платформы https://resh.edu.ru/
	Связь умножения со сложением.	1				Презентация к уроку: https://multiurok.ru/id77988860/files/prezentatsii-matematika-2-klass-ustnyi-schet/2/?&publish=1
	Знак действия умножения. Результат умножения.	1				Презентация к уроку: https://multiurok.ru/id77988860/files/prezentatsii-matematika-2-klass-ustnyi-schet/2/?&publish=1
	Решение задач с применением вычислений умножения.	1				Материалы платформы https://education.yandex.ru/main
	Периметр прямоугольника. Решение задач на нахождение периметра прямоугольника.	1				Презентация к уроку: https://multiurok.ru/id77988860/files/prezentatsii-matematika-2-klass-ustnyi-schet/2/?&publish=1
	Умножение на 1 и на 0.	1				Материалы платформы https://uchebnik.mos.ru/main
	Название компонентов умножения.	1				Презентация к уроку: https://multiurok.ru/id77988860/files/prezentatsii-matematika-2-klass-ustnyi-schet/2/?&publish=1
	Переместительное свойство умножения.	1				Материалы платформы https://uchebnik.mos.ru/main

	Решение примеров и задач изученных видов.	1			Материалы платформы https://resh.edu.ru/
	Деление.	1			Презентация к уроку: https://multiurok.ru/id77988860/files/prezentatsii-matematika-2-klass-ustnyi-schet/2/?&publish=1
	Конкретный смысл деления.	1			Материалы платформы https://education.yandex.ru/main
0.	Задач и на пропорциональное деление.	1			Материалы платформы https://education.yandex.ru/main
1.	Задачи, раскрывающие смысл действия деления.	1			Презентация к уроку: https://multiurok.ru/id77988860/files/prezentatsii-matematika-2-klass-ustnyi-schet/2/?&publish=1
2.	Контрольная работа за 3 четверть.	1	1		
3.	Работа над ошибками. Названия компонентов деления. Решение задач, раскрывающие смысл действия деления.	1			Презентация к уроку: https://multiurok.ru/id77988860/files/prezentatsii-matematika-2-klass-ustnyi-schet/2/?&publish=1
4.	Повторение пройденного материала.	1			Презентация к уроку: https://multiurok.ru/files/konspekt-i-prezentatsiia-k-uroku-matematiki-1-klas.html
5.	Повторение пройденного материала. Решение выражений и задач.	1			Материалы платформы https://education.yandex.ru/main
6.	Повторение пройденного материала. Решение выражений и задач.	1			Материалы платформы https://education.yandex.ru/main
7.	Взаимосвязь между компонентами умножения.	1			Презентация к уроку: https://multiurok.ru/id77988860/files/prezentatsii-matematika-2-klass-ustnyi-

						schet/2/?&publish=1
8.	Связь между компонентами и результатом умножения.	1				Материалы платформы https://resh.edu.ru/
9.	Приём умножения и деления на число 10.	1				Презентация к уроку: https://multiurok.ru/id77988860/files/prezentatsii-matematika-2-klass-ustnyi-schet/2/?&publish=1
10.	Задачи с величинами: цена, количество, стоимость.	1				Презентация к уроку: https://multiurok.ru/id77988860/files/prezentatsii-matematika-2-klass-ustnyi-schet/2/?&publish=1
11.	Задачи на нахождение неизвестного третьего слагаемого.	1				Материалы платформы https://education.yandex.ru/main
12.	Повторение изученного материала. Решение выражений и задач изученных видов.	1				Материалы платформы https://education.yandex.ru/main
13.	Умножение числа 2. Умножение на 2.	1				Презентация к уроку: https://multiurok.ru/id77988860/files/prezentatsii-matematika-2-klass-ustnyi-schet/2/?&publish=1
14.	Умножение числа 2. Умножение на 2.	1				Материалы платформы https://resh.edu.ru/
15.	Умножение числа 2. Умножение на 2.	1				Материалы платформы https://resh.edu.ru/
16.	Деление на 2.	1				Материалы платформы https://education.yandex.ru/main
17.	Закрепление таблицы умножения и деления на 2.	1				Презентация к уроку: https://multiurok.ru/id77988860/files/prezentatsii-matematika-2-klass-ustnyi-schet/2/?&publish=1
18.	Повторение пройденного	1				Материалы платформы

	материала. Выражения с именованными числами.				https://uchebnik.mos.ru/main
9.	Решение выражений и задач изученных видов.	1			Материалы платформы https://resh.edu.ru/
0.	Умножение числа 3. Умножение на 3.	1			Материалы платформы https://uchebnik.mos.ru/main
1.	Умножение числа 3. Умножение на 3.	1			Материалы платформы https://resh.edu.ru/
2.	Деление на 3.	1			Презентация к уроку: http://www.myshared.ru/Школьные-презентации/Математика/2-класс/
3.	Деление на 3.	1			Материалы платформы https://education.yandex.ru/main
4.	Повторение изученного материала. Решение выражений и задач.	1			Материалы платформы https://education.yandex.ru/main
5.	Повторение изученного материала по теме: «Умножение и деление на 3».	1			Презентация к уроку: http://www.myshared.ru/Школьные-презентации/Математика/2-класс/
6.	Повторение изученного материала.	1			Материалы платформы https://resh.edu.ru/
7.	Контрольная работа по теме: «Табличное умножение и деление».	1	1		
8.	Работа над ошибками. Повторение изученного материала.	1			Презентация к уроку: http://www.myshared.ru/Школьные-презентации/Математика/2-класс/
9.	Повторение изученного материала. Решение выражений и задач разных видов.	1			Презентация к уроку: http://www.myshared.ru/Школьные-презентации/Математика/2-класс/

						класс/
0.	Повторение: нумерация; числовые и буквенные выражения.	1				Материалы платформы https://education.yandex.ru/main
1.	Промежуточная аттестация	1	1			
2.	Работа над ошибками. Сложение и вычитание в пределах 100.	1				Презентация к уроку: http://www.myshared.ru/Школьные-презентации/Математика/2-класс/
3.	Решение изученных задач разных видов.	1				Презентация к уроку: http://www.myshared.ru/Школьные-презентации/Математика/2-класс/
4.	Единицы измерений массы. Решение задач изученных видов.	1				Материалы платформы https://education.yandex.ru/main
5.	Длина отрезка. Единицы длины. Геометрические фигуры.	1				Материалы платформы https://education.yandex.ru/main
6.	Что узнали, чему научились во 2 классе.	1				Материалы платформы https://resh.edu.ru/
ОБЩЕЕ КОЛИЧЕСТВО ЧАСОВ ПО ПРОГРАММЕ		136	9			

3 КЛАСС

№ п/п	Тема урока	Количество часов			Дата изучения	Электронные цифровые образовательные ресурсы
		Всего	Контрольные работы	Практические работы		
	Повторение приёмов сложения и вычитания. Устные приёмы сложения и вычитания. Переместительное свойство умножения.	1				Материалы платформы https://resh.edu.ru/
	Письменные приёмы	1				Презентация к уроку:

	сложения и вычитания. Конкретный смысл действия деления.				https://infourok.ru/biblioteka/matematika/klass-3/uchebnik-100/type-56
	Решение уравнений с неизвестным слагаемым. Решение задач.	1			Материалы платформы https://education.yandex.ru/main
	Решение уравнений с неизвестным уменьшаемым.	1			Материалы платформы https://education.yandex.ru/main
	Решение уравнений с неизвестным уменьшаемым.	1			Презентация к уроку: https://infourok.ru/biblioteka/matematika/klass-3/uchebnik-100/type-56
	Обозначение геометрических фигур буквами. Связь между компонентами и результатом умножения.	1			Презентация к уроку: https://infourok.ru/biblioteka/matematika/klass-3/uchebnik-100/type-56
	Стартовая контрольная работа.	1	1		
	Работа над ошибками. Решение задач. Прием деления, основанный на связи между компонентами и результатом умножения.	1			Презентация к уроку: https://infourok.ru/biblioteka/matematika/klass-3/uchebnik-100/type-56
	Что узнали. Чему научились. Прием умножения и деления на 10.	1			Презентация к уроку: https://infourok.ru/biblioteka/matematika/klass-3/uchebnik-100/type-56
	Что узнали. Чему научились. Задачи с величинами: «цена», «количество», «стоимость».	1			Материалы платформы https://education.yandex.ru/main
	Конкретный смысл умножения и деления. Задачи на нахождение неизвестного третьего слагаемого (повторение).	1			Материалы платформы https://education.yandex.ru/main

	Связь между умножением и делением.	1				Презентация к уроку: https://infourok.ru/biblioteka/matematika/klass-3/uchebnik-100/type-56
	Таблица умножения и деления на 3.	1				Материалы платформы https://resh.edu.ru/
	Связь между величинами. Решение задач.	1				Презентация к уроку: https://infourok.ru/biblioteka/matematika/klass-3/uchebnik-100/type-56
	Порядок выполнения действий в выражениях со скобками и без скобок.	1				Материалы платформы https://education.yandex.ru/main
	Порядок выполнения действий в выражениях со скобками и без скобок.	1				Презентация к уроку: https://infourok.ru/biblioteka/matematika/klass-3/uchebnik-100/type-56
	Порядок выполнения действий в выражениях со скобками и без скобок. Решение задач.	1				Материалы платформы https://uchebnik.mos.ru/main
	Порядок выполнения действий в выражениях со скобками и без скобок.	1				Презентация к уроку: https://infourok.ru/biblioteka/matematika/klass-3/uchebnik-100/type-56
	Контрольная работа по теме «Решение задач. Порядок действий в выражениях».	1	1			
	Работа над ошибками. Связь между величинами.	1				Презентация к уроку: https://infourok.ru/biblioteka/matematika/klass-3/uchebnik-100/type-56
	Связь между величинами	1				Презентация к уроку: https://infourok.ru/biblioteka/matematika/klass-3/uchebnik-100/type-56
	Что узнали. Чему научились.	1				Материалы платформы https://education.yandex.ru/main
	Умножение четырёх, на 4 и соответствующие случаи деления.	1				Материалы платформы https://education.yandex.ru/main
	Таблица Пифагора.	1				Презентация к уроку: https://infourok.ru/biblioteka/matematika/klass-3/uchebnik-100/type-56

					3/uchebnik-100/type-56
Задачи на увеличение числа в несколько раз.	1				Материалы платформы https://resh.edu.ru/
Решение задач. Задачи на уменьшение числа в несколько раз.	1				Презентация к уроку: https://infourok.ru/biblioteka/matematika/klass-3/uchebnik-100/type-56
Решение задач.	1				Материалы платформы https://education.yandex.ru/main
Умножение шести, на 6 и соответствующие случаи деления	1				Презентация к уроку: https://infourok.ru/biblioteka/matematika/klass-3/uchebnik-100/type-56
Таблица умножения и деления с числом 5.	1				Материалы платформы https://uchebnik.mos.ru/main
Задачи на кратное сравнение чисел.	1				Презентация к уроку: https://infourok.ru/biblioteka/matematika/klass-3/uchebnik-100/type-56
Контрольная работа за I четверть	1	1			
Работа над ошибками. Решение задач на кратное и разностное сравнение.	1				Презентация к уроку: https://infourok.ru/biblioteka/matematika/klass-3/uchebnik-100/type-56
Решение задач.	1				Презентация к уроку: https://multiurok.ru/files/konspekt-i-prezentatsiia-k-uroku-matematiki-1-klas.html
Решение задач.	1				Материалы платформы https://education.yandex.ru/main
Решение задач.	1				Материалы платформы https://education.yandex.ru/main
Решение задач.	1				Материалы платформы https://resh.edu.ru/
Умножение семи, на 7 и соответствующие случаи деления.	1				Презентация к уроку: https://infourok.ru/biblioteka/matematika/klass-3/uchebnik-100/type-56
Странички для любознательных.	1				Презентация к уроку: https://infourok.ru/biblioteka/matematika/klass-3/uchebnik-100/type-56
Что узнали. Чему научились.	1				Материалы платформы https://education.yandex.ru/main
Что узнали. Чему	1				Материалы платформы https://resh.edu.ru/

	научились.				
	Что узнали. Чему научились.	1			Материалы платформы https://uchebnik.mos.ru/main
	Площадь. Способы сравнения фигур по площади.	1			Материалы платформы https://resh.edu.ru/
	Единица площади – квадратный сантиметр.	1			Материалы платформы https://uchebnik.mos.ru/main
	Площадь прямоугольника (квадрата).	1			Материалы платформы https://education.yandex.ru/main
	Умножение восьми, на 8 и соответствующие случаи деления.	1			Презентация к уроку: https://infourok.ru/biblioteka/matematika/klass-3/uchebnik-100/type-56
	Решение задач.	1			Материалы платформы https://resh.edu.ru/
	Умножение девяти, на 9 и соответствующие случаи деления.	1			Презентация к уроку: http://www.myshared.ru/Школьные-презентации/Математика/3-класс/
	Квадратный дециметр.	1			Материалы платформы https://education.yandex.ru/main
	Сводная таблица умножения.	1			Материалы платформы https://education.yandex.ru/main
	Единица площади – квадратный метр.	1			Презентация к уроку: http://www.myshared.ru/Школьные-презентации/Математика/3-класс/
	Контрольная работа по теме: «Таблица умножение»	1	1		
	Работа над ошибками. Решение задач.	1			Материалы платформы https://resh.edu.ru/
	Странички для любознательных.	1			Презентация к уроку: http://www.myshared.ru/Школьные-презентации/Математика/3-класс/
	Что узнали. Чему научились.	1			Материалы платформы https://education.yandex.ru/main
	Что узнали. Чему научились.	1			Материалы платформы https://education.yandex.ru/main
	Проверим себя и свои достижения.	1			Презентация к уроку: http://www.myshared.ru/Школьные-презентации/Математика/3-класс/

					презентации/Математика/3-класс/
	Умножение на 1.	1			Презентация к уроку: http://www.myshared.ru/Школьные-презентации/Математика/3-класс/
	Умножение на 1.	1			https://multiurok.ru/korolevairin/files/matiematika-3-klass-3/3/
	Контрольная работа за I полугодие.	1	1		
	Работа над ошибками. Умножение на 0.	1			https://multiurok.ru/korolevairin/files/matiematika-3-klass-3/3/
	Случаи деления вида $1:a$, $a:1$, $a:a$.	1			Презентация к уроку: https://multiurok.ru/files/konspekt-i-prezentatsiia-k-uroku-matematiki-1-klas.html
	Умножение двузначного числа на однозначное.	1			Материалы платформы https://education.yandex.ru/main
	Деление нуля на число.	1			Материалы платформы https://education.yandex.ru/main
	Решение задач в 3 действия.	1			https://multiurok.ru/korolevairin/files/matiematika-3-klass-3/3/
	Решение задач в 3 действия.	1			Материалы платформы https://resh.edu.ru/
	Доли. Образование и сравнение долей.	1			https://multiurok.ru/korolevairin/files/matiematika-3-klass-3/3/
	Решение задач на нахождение доли числа и числа по его доле.	1			Материалы платформы https://education.yandex.ru/main
	Решение задач на нахождение доли числа и числа по его доле.	1			https://multiurok.ru/korolevairin/files/matiematika-3-klass-3/3/
	Круг. Окружность.	1			Материалы платформы https://uchebnik.mos.ru/main
	Диаметр окружности (круга)	1			https://multiurok.ru/korolevairin/files/matiematika-3-klass-3/3/
	Единицы времени. Год, месяц.	1			Материалы платформы https://uchebnik.mos.ru/main
	Единицы времени. Сутки.	1			Материалы платформы https://education.yandex.ru/main

Что узнали. Чему научились.	1			https://multiurok.ru/korolevairin/files/matiematika-3-klass-3/3/
Что узнали. Чему научились.	1			https://multiurok.ru/korolevairin/files/matiematika-3-klass-3/3/
Приёмы умножения и деления для случаев вида 20×3 , 3×20 , $60 : 3$.	1			Материалы платформы https://education.yandex.ru/main
Приём деления для случаев вида $80 : 20$.	1			Материалы платформы https://education.yandex.ru/main
Деление и умножение двузначного числа на однозначное.	1			https://multiurok.ru/korolevairin/files/matiematika-3-klass-3/3/
Умножение суммы на число.	1			https://multiurok.ru/korolevairin/files/matiematika-3-klass-3/3/
Умножение двузначного числа на однозначное вида 23×4 , 4×23 .	1			Материалы платформы https://resh.edu.ru/
Решение задач на нахождение четвёртого пропорционального.	1			Материалы платформы https://education.yandex.ru/main
Выражение с двумя переменными.	1			https://multiurok.ru/korolevairin/files/matiematika-3-klass-3/3/
Деление суммы на число.	1			Материалы платформы https://uchebnik.mos.ru/main
Деление суммы на число.	1			Материалы платформы https://resh.edu.ru/
Деление двузначного числа на однозначное вида $69 : 3$, $78 : 2$.	1			Материалы платформы https://uchebnik.mos.ru/main
Связь между числами при делении.	1			Материалы платформы https://education.yandex.ru/main
Проверка деления.	1			https://multiurok.ru/korolevairin/files/matiematika-3-klass-3/3/
Приём деления для случаев вида $87 : 29$, $66 : 22$.	1			Материалы платформы https://uchebnik.mos.ru/main
Контрольная работа по теме «Внетабличное умножение и деление»	1	1		
Работа над ошибками.	1			Материалы платформы https://resh.edu.ru/

	Проверка умножения.				
	Решение уравнений на основе знания связи между компонентами и результатом умножения и деления.	1			Презентация к уроку: https://pptcloud.ru/3klass/matematika
	Решение уравнений на основе знания связи между компонентами и результатом умножения и деления.	1			Материалы платформы https://education.yandex.ru/main
	Решение уравнений.	1			Материалы платформы https://education.yandex.ru/main
	Что узнали. Чему научились.	1			Презентация к уроку: https://pptcloud.ru/3klass/matematika
	Что узнали. Чему научились.	1			Презентация к уроку: https://pptcloud.ru/3klass/matematika
	Деление с остатком.	1			Презентация к уроку: https://pptcloud.ru/3klass/matematika
	Деление с остатком.	1			Материалы платформы https://education.yandex.ru/main
	Деление с остатком.	1			Презентация к уроку: https://pptcloud.ru/3klass/matematika
	Деление двузначного числа на однозначное.	1			Материалы платформы https://uchebnik.mos.ru/main
	Деление с остатком методом подбора.	1			Презентация к уроку: https://pptcloud.ru/3klass/matematika
0.	Решение задач на деление с остатком.	1			Материалы платформы https://uchebnik.mos.ru/main
1.	Деление меньшего числа на большее.	1			Материалы платформы https://education.yandex.ru/main
2.	Проверка деления с остатком.	1			Презентация к уроку: https://pptcloud.ru/3klass/matematika
3.	Проверка деления с остатком.	1			Материалы платформы https://uchebnik.mos.ru/main
4.	Контрольная работа за III четверть.	1	1		
5.	Работа над ошибками.	1			Презентация к уроку:

	Проверка деления с остатком.					https://pptcloud.ru/3klass/matematika
6.	Устная нумерация чисел в пределах 1000.	1				Презентация к уроку: https://multiurok.ru/files/konspekt-i-prezentatsiia-k-uroku-matematiki-1-klas.html
7.	Письменная нумерация чисел в пределах 1000.	1				Материалы платформы https://education.yandex.ru/main
8.	Разряды счётных единиц.	1				Материалы платформы https://education.yandex.ru/main
9.	Натуральная последовательность трёхзначных чисел.	1				Презентация к уроку: https://pptcloud.ru/3klass/matematika
10.	Увеличение (уменьшение) числа в 10, 100 раз.	1				Презентация к уроку: https://pptcloud.ru/3klass/matematika
11.	Сложение и вычитание на основе десятичного состава трёхзначных чисел.	1				Презентация к уроку: https://pptcloud.ru/3klass/matematika
12.	Единицы массы. Грамм.	1				Материалы платформы https://education.yandex.ru/main
13.	Страничка для любознательных.	1				Презентация к уроку: https://pptcloud.ru/3klass/matematika
14.	Деление с остатком.	1				Материалы платформы https://uchebnik.mos.ru/main
15.	Приёмы устных вычислений.	1				Презентация к уроку: https://pptcloud.ru/3klass/matematika
16.	Приёмы устного сложения и вычитания в пределах 1000.	1				Материалы платформы https://uchebnik.mos.ru/main
17.	Приёмы письменных вычислений.	1				Материалы платформы https://education.yandex.ru/main
18.	Алгоритм письменного сложения трёхзначных чисел.	1				Презентация к уроку: https://pptcloud.ru/3klass/matematika
19.	Алгоритм письменного вычитания трёхзначных чисел.	1				Материалы платформы https://uchebnik.mos.ru/main
20.	Контрольная работа	1		1		

	«Приемы устных и письменных вычислений в пределах 1000».					
1.	Работа над ошибками. Виды треугольников: разносторонние и равнобедренные.	1				Презентация к уроку: https://pptcloud.ru/3klass/matematika
2.	Виды треугольников: разносторонние и равнобедренные.	1				Презентация к уроку: https://pptcloud.ru/3klass/matematika
3.	Умножение и деление трехзначных чисел, оканчивающихся нулями.	1				Материалы платформы https://education.yandex.ru/main
4.	Способы умножения и деления суммы на число.	1				Материалы платформы https://education.yandex.ru/main
5.	Умножение и деление (приёмы устных вычислений в пределах 1000).	1				Материалы платформы https://resh.edu.ru/
5.	Виды треугольников: прямоугольные, остроугольные, тупоугольные.	1				Презентация к уроку: https://pptcloud.ru/3klass/matematika
7.	Приём письменного умножения на однозначное число	1				Презентация к уроку: https://pptcloud.ru/3klass/matematika
8.	Приём письменного умножения на однозначное число.	1				Материалы платформы https://education.yandex.ru/main
9.	Приём письменного деления на однозначное число.	1				Материалы платформы https://resh.edu.ru/
0.	Промежеговая аттестация	1	1			
1.	Работа над ошибками. Приём письменного умножения на однозначное число.	1				Презентация к уроку: https://pptcloud.ru/3klass/matematika

2.	Приём письменного умножения на однозначное число.	1				Презентация к уроку: https://pptcloud.ru/3klass/matematika
3.	Проверка деления.	1				Материалы платформы https://education.yandex.ru/main
4.	Нумерация. Сложение и вычитание.	1				Материалы платформы https://education.yandex.ru/main
5.	Геометрические фигуры и величины.	1				Презентация к уроку: https://pptcloud.ru/3klass/matematika
6.	Что узнали. Чему научились.	1				Материалы платформы https://resh.edu.ru/
ОБЩЕЕ КОЛИЧЕСТВО ЧАСОВ ПО ПРОГРАММЕ		136	9			

4 КЛАСС

№ п/п	Тема урока	Количество часов			Дата изучения	Электронные цифровые образовательные ресурсы
		Всего	Контрольные работы	Практические работы		
	Нумерация чисел.	1				Материалы платформы https://resh.edu.ru/
	Порядок действий в числовых выражениях. Сложение и вычитание.	1				Презентация к уроку: http://www.myshared.ru/Школьные-презентации/Математика/4-класс/
	Нахождение суммы нескольких слагаемых.	1				Материалы платформы https://education.yandex.ru/main
	Алгоритм письменного вычитания трехзначных чисел.	1				Материалы платформы https://education.yandex.ru/main
	Умножение трехзначного числа на однозначно.	1				Презентация к уроку: http://www.myshared.ru/Школьные-презентации/Математика/4-класс/
	Стартовая контрольная работа.	1	1			
	Работа над ошибками. Алгоритм письменного деления.	1				Материалы платформы https://resh.edu.ru/
	Алгоритм письменного деления.	1				Презентация к уроку: http://www.myshared.ru/Школьные-презентации/Математика/4-класс/

						презентации/Математика/4-класс/
	Алгоритм письменного деления.	1				Материалы платформы https://education.yandex.ru/main
	Диаграммы.	1				Материалы платформы https://education.yandex.ru/main
	Странички для любознательных. Решение текстовых задач.	1				Презентация к уроку: http://www.myshared.ru/Школьные-презентации/Математика/4-класс/
	Класс единиц и класс тысяч.	1				Презентация к уроку: http://www.myshared.ru/Школьные-презентации/Математика/4-класс/
	Чтение многозначных чисел.	1				Материалы платформы https://resh.edu.ru/
	Чтение многозначных чисел.	1				Материалы платформы https://education.yandex.ru/main
	Запись многозначных чисел.	1				Презентация к уроку: http://www.myshared.ru/Школьные-презентации/Математика/4-класс/
	Запись многозначных чисел.	1				Презентация к уроку: http://www.myshared.ru/Школьные-презентации/Математика/4-класс/
	Разрядные слагаемые. Способы умножения и деления суммы на число.	1				Материалы платформы https://resh.edu.ru/
	Разрядные слагаемые.	1				Материалы платформы https://uchebnik.mos.ru/main
	Сравнение чисел.	1				Материалы платформы https://education.yandex.ru/main
	Увеличение и уменьшение числа в 10, 100, 1000 раз	1				Презентация к уроку: http://www.myshared.ru/Школьные-презентации/Математика/4-класс/
	Класс миллионов. Класс миллиардов	1				Материалы платформы https://uchebnik.mos.ru/main
	Странички для любознательных. Что узнали. Чему научились	1				Презентация к уроку: http://www.myshared.ru/Школьные-презентации/Математика/4-класс/
	Наши проекты. Что узнали. Чему научились.	1				Презентация к уроку: http://www.myshared.ru/Школьные-презентации/Математика/4-класс/

						презентации/Математика/4-класс/
	Закрепление по теме «Числа, которые больше 1000. Нумерация».	1				Материалы платформы https://education.yandex.ru/main
	Единицы длины. Километр	1				Материалы платформы https://education.yandex.ru/main
	Единицы длины. Закрепление изученного	1				Презентация к уроку: http://www.myshared.ru/Школьные-презентации/Математика/4-класс/
	Единицы площади. Квадратный километр, квадратный миллиметр	1				Материалы платформы https://resh.edu.ru/
	Таблица единиц площади	1				Презентация к уроку: http://www.myshared.ru/Школьные-презентации/Математика/4-класс/
	Измерение площади с помощью палетки	1				Материалы платформы https://education.yandex.ru/main
	Контрольная работа за 1 четверть.	1	1			
	Работа над ошибками. Единицы массы. Тонна, центнер	1				Презентация к уроку: http://www.myshared.ru/Школьные-презентации/Математика/4-класс/
	Единицы времени. Определение времени по часам	1				Презентация к уроку: http://www.myshared.ru/Школьные-презентации/Математика/4-класс/
	Определение начала, конца и продолжительности события. Секунда.	1				Материалы платформы https://education.yandex.ru/main
	Век. Таблица единиц времени.	1				Материалы платформы https://education.yandex.ru/main
	Что узнали. Чему научились.	1				Материалы платформы https://resh.edu.ru/
	Устные и письменные приемы вычислений.	1				Материалы платформы https://resh.edu.ru/
	Нахождение неизвестного слагаемого.	1				Материалы платформы https://resh.edu.ru/
	Контрольная работа по теме "Величины".	1	1			

Работа над ошибками. Нахождение неизвестного уменьшаемого, неизвестного вычитаемого.	1				Материалы платформы https://resh.edu.ru/
Нахождение нескольких долей целого.	1				Презентация к уроку: https://nsportal.ru/nachalnaya-shkola/matematika/2021/11/03/prezentatsii-po-matematiki-4-klass-shkola-rossii
Нахождение нескольких долей целого.	1				Материалы платформы https://education.yandex.ru/main
Сложение и вычитание величин.	1				Материалы платформы https://education.yandex.ru/main
Сложение и вычитание величин.	1				Презентация к уроку: https://nsportal.ru/nachalnaya-shkola/matematika/2021/11/03/prezentatsii-po-matematiki-4-klass-shkola-rossii
Что узнали. Чему научились.	1				Презентация к уроку: https://nsportal.ru/nachalnaya-shkola/matematika/2021/11/03/prezentatsii-po-matematiki-4-klass-shkola-rossii
Странички для любознательных. Задачи-расчеты.	1				Презентация к уроку: https://nsportal.ru/nachalnaya-shkola/matematika/2021/11/03/prezentatsii-po-matematiki-4-klass-shkola-rossii
Контрольная работа по теме «Сложение и вычитание в пределах 1000».	1	1			
Работа над ошибками. Свойства умножения	1				Презентация к уроку: https://nsportal.ru/nachalnaya-shkola/matematika/2021/11/03/prezentatsii-po-matematiki-4-klass-shkola-rossii
Письменные приемы умножения	1				Презентация к уроку: https://nsportal.ru/nachalnaya-shkola/matematika/2021/11/03/prezentatsii-po-matematiki-4-klass-shkola-rossii
Письменные приемы умножения	1				Материалы платформы https://education.yandex.ru/main

Умножение чисел, запись которых оканчивается нулями	1			Материалы платформы https://education.yandex.ru/main
Нахождение неизвестного множителя, неизвестного делимого, неизвестного делителя	1			Презентация к уроку: https://nsportal.ru/nachalnaya-shkola/matematika/2021/11/03/prezentatsii-po-matematiki-4-klass-shkola-rossii
Нахождение неизвестного множителя, неизвестного делимого, неизвестного делителя	1			Презентация к уроку: https://nsportal.ru/nachalnaya-shkola/matematika/2021/11/03/prezentatsii-po-matematiki-4-klass-shkola-rossii
Решение уравнений.	1			Материалы платформы https://resh.edu.ru/
Решение задач изученного вида.	1			Материалы платформы https://education.yandex.ru/main
Деление с числами 0 и 1	1			Презентация к уроку: https://nsportal.ru/nachalnaya-shkola/matematika/2021/11/03/prezentatsii-po-matematiki-4-klass-shkola-rossii
Письменные приемы деления	1			Материалы платформы https://uchebnik.mos.ru/main
Письменные приемы деления	1			Презентация к уроку: https://nsportal.ru/nachalnaya-shkola/matematika/2021/11/03/prezentatsii-po-matematiki-4-klass-shkola-rossii
Контрольная работа за 1 полугодие	1	1		
Работа над ошибками. Задачи на увеличение и уменьшение числа в несколько раз, выраженные в косвенной форме.	1			Презентация к уроку: https://infourok.ru/biblioteka/matematika/klass-4/uchebnik-108/type-56
Задачи на увеличение и уменьшение числа в несколько раз, выраженные в косвенной форме	1			Презентация к уроку: https://infourok.ru/biblioteka/matematika/klass-4/uchebnik-108/type-56
Письменные приемы деления. Решение задач	1			Материалы платформы https://education.yandex.ru/main
Что узнали. Чему	1			Материалы платформы

	научились					https://education.yandex.ru/main
	Решение задач по теме «Умножение и деление на однозначное число»	1				Презентация к уроку: https://infourok.ru/biblioteka/matematika/klass-4/uchebnik-108/type-56
	Умножение и деление на однозначное число	1				Презентация к уроку: https://infourok.ru/biblioteka/matematika/klass-4/uchebnik-108/type-56
	Умножение и деление на однозначное число	1				Презентация к уроку: https://infourok.ru/biblioteka/matematika/klass-4/uchebnik-108/type-56
	Скорость. Единицы скорости. Взаимосвязь между скоростью, временем и расстоянием	1				Материалы платформы https://education.yandex.ru/main
	Скорость. Единицы скорости. Взаимосвязь между скоростью, временем и расстоянием	1				Презентация к уроку: https://infourok.ru/biblioteka/matematika/klass-4/uchebnik-108/type-56
	Решение задач на движение.	1				Материалы платформы https://uchebnik.mos.ru/main
	Решение задач на движение.	1				Презентация к уроку: https://infourok.ru/biblioteka/matematika/klass-4/uchebnik-108/type-56
	Решение задач на движение.	1				Материалы платформы https://uchebnik.mos.ru/main
	Странички для любознательных. Решение логических задач.	1				Материалы платформы https://education.yandex.ru/main
	Умножение числа на произведение.	1				Презентация к уроку: https://infourok.ru/biblioteka/matematika/klass-4/uchebnik-108/type-56
	Умножение числа на произведение	1				Материалы платформы https://uchebnik.mos.ru/main
	Письменное умножение на числа, оканчивающиеся нулями	1				Материалы платформы https://resh.edu.ru/
	Письменное умножение на числа, оканчивающиеся	1				Презентация к уроку: https://multiurok.ru/files/konspekt-i-

	нулями					prezentatsiia-k-uroku-matematiki-1-klas.html
	Письменное умножение двух чисел, оканчивающихся нулями. Решение задач на движение.	1				Материалы платформы https://education.yandex.ru/main
	Решение задач на движение.	1				Материалы платформы https://education.yandex.ru/main
	Контрольная работа по теме "Решение задач"	1	1			
	Работа над ошибками. Перестановка и группировка множителей.	1				Презентация к уроку: https://infourok.ru/biblioteka/matematika/klass-4/uchebnik-108/type-56
	Решение задач изученного вида.	1				Презентация к уроку: https://multiurok.ru/files/konspekt-i-prezentatsiia-k-uroku-matematiki-1-klas.html
	Деление числа на произведение.	1				Материалы платформы https://education.yandex.ru/main
	Деление числа на произведение.	1				Материалы платформы https://education.yandex.ru/main
	Деление числа на произведение.	1				Презентация к уроку: https://infourok.ru/biblioteka/matematika/klass-4/uchebnik-108/type-56
	Деление с остатком на 10, 100, 1000.	1				Презентация к уроку: https://infourok.ru/biblioteka/matematika/klass-4/uchebnik-108/type-56
	Письменное деление на числа, оканчивающиеся нулями.	1				Материалы платформы https://resh.edu.ru/
	Письменное деление на числа, оканчивающиеся нулями.	1				Материалы платформы https://education.yandex.ru/main
	Письменное деление на числа, оканчивающиеся нулями.	1				Презентация к уроку: https://infourok.ru/biblioteka/matematika/klass-4/uchebnik-108/type-56
	Письменное деление на числа, оканчивающиеся нулями.	1				Материалы платформы https://uchebnik.mos.ru/main

	Что узнали. Чему научились.	1			Презентация к уроку: https://infourok.ru/biblioteka/matematika/klass-4/uchebnik-108/type-56
	Повторение по теме «Умножение и деление на числа, оканчивающиеся нулями».	1			Материалы платформы https://uchebnik.mos.ru/main
	Наши проекты.	1			Материалы платформы https://education.yandex.ru/main
	Умножение числа на сумму.	1			Материалы платформы https://resh.edu.ru/
	Контрольная работа о теме: "Письменное умножение и деление на числа, оканчивающиеся нулями"	1	1		
	Работа над ошибками. Умножение числа на сумму. Решение задач.	1			Материалы платформы https://resh.edu.ru/
	Письменное умножение на двузначное число.	1			Презентация к уроку: https://pptcloud.ru/4klass/matematika
	Письменное умножение на двузначное число.	1			Материалы платформы https://education.yandex.ru/main
	Письменное умножение на двузначное число.	1			Материалы платформы https://education.yandex.ru/main
	Письменное умножение на двузначное число.	1			Презентация к уроку: https://pptcloud.ru/4klass/matematika
	Письменное умножение на трехзначное число.	1			Материалы платформы https://resh.edu.ru/
0.	Контрольная работа за 3 четверть.	1	1		
1.	Работа над ошибками. Письменное умножение на трехзначное число.	1			Презентация к уроку: https://pptcloud.ru/4klass/matematika
2.	Письменное умножение на трехзначное число.	1			Презентация к уроку: https://pptcloud.ru/4klass/matematika
3.	Письменное умножение на трехзначное число.	1			Материалы платформы https://education.yandex.ru/main

4.	Что узнали. Чему научились.	1				Материалы платформы https://education.yandex.ru/main
5.	Письменное деление на двузначное число.	1				Презентация к уроку: https://pptcloud.ru/4klass/matematika
6.	Письменное деление на двузначное число.	1				Материалы платформы https://resh.edu.ru/
7.	Письменное деление с остатком на двузначное число.	1				Презентация к уроку: https://pptcloud.ru/4klass/matematika
8.	Алгоритм письменного деления на двузначное число.	1				Материалы платформы https://education.yandex.ru/main
9.	Письменное деление на двузначное число.	1				Презентация к уроку: https://pptcloud.ru/4klass/matematika
10.	Письменное деление на двузначное число.	1				Материалы платформы https://uchebnik.mos.ru/main
11.	Письменное деление на двузначное число.	1				Презентация к уроку: https://pptcloud.ru/4klass/matematika
12.	Письменное деление на двузначное число.	1				Материалы платформы https://uchebnik.mos.ru/main
13.	Решение задач.	1				Материалы платформы https://education.yandex.ru/main
14.	Всероссийская проверочная работа.	1				Презентация к уроку: https://pptcloud.ru/4klass/matematika
15.	Письменное деление на трехзначное число	1				Материалы платформы https://uchebnik.mos.ru/main
16.	Письменное деление на трехзначное число.	1				Презентация к уроку: https://pptcloud.ru/4klass/matematika
17.	Письменное деление на трехзначное число	1				Презентация к уроку: https://multiurok.ru/files/konspekt-i-prezentatsiia-k-uroku-matematiki-1-klas.html
18.	Письменное деление на трехзначное число	1				Материалы платформы https://education.yandex.ru/main
19.	Деление с остатком	1				Материалы платформы https://education.yandex.ru/main

0.	Деление с остатком	1				Презентация к уроку: https://pptcloud.ru/4klass/matematika
1.	Деление с остатком	1				Материалы платформы https://resh.edu.ru/
2.	Деление на трехзначное число. Закрепление изученного материала.	1				Материалы платформы https://resh.edu.ru/
3.	Деление на трехзначное число. Закрепление изученного материала.	1				Материалы платформы https://education.yandex.ru/main
4.	Промежуточная аттестация (ВПР)	1				
5.	Что узнали, чему научились.	1				Презентация к уроку: https://pptcloud.ru/4klass/matematika
6.	Нумерация многозначных чисел.	1				Презентация к уроку: https://multiurok.ru/files/konspekt-i-prezentatsiia-k-uroku-matematiki-1-klas.html
7.	Выражения и уравнения	1				Материалы платформы https://education.yandex.ru/main
8.	Арифметические действия: сложение и вычитание	1				Материалы платформы https://education.yandex.ru/main
9.	Арифметические действия: умножение и деление.	1				Презентация к уроку: https://pptcloud.ru/4klass/matematika
0.	Промежуточная аттестация	1	1			
1.	Работа над ошибками. Правила о порядке выполнения действий	1				Материалы платформы https://resh.edu.ru/
2.	Величины.	1				Презентация к уроку: https://pptcloud.ru/4klass/matematika
3.	Геометрические фигуры. Решение задач.	1				Материалы платформы https://education.yandex.ru/main
4.	Геометрические фигуры. Решение задач.	1				Материалы платформы https://education.yandex.ru/main
5.	Арифметические действия сложения и вычитания.	1				Материалы платформы https://resh.edu.ru/
6.	Что узнали. Чему научились.	1				Материалы платформы https://resh.edu.ru/

ОБЩЕЕ КОЛИЧЕСТВО ЧАСОВ ПО ПРОГРАММЕ	136	9		
--	-----	---	--	--

УЧЕБНО-МЕТОДИЧЕСКОЕ ОБЕСПЕЧЕНИЕ ОБРАЗОВАТЕЛЬНОГО ПРОЦЕССА

ОБЯЗАТЕЛЬНЫЕ УЧЕБНЫЕ МАТЕРИАЛЫ ДЛЯ УЧЕНИКА

- 1.Моро М.И. Математика: учебник для 1 класса: в 2 частях / М.И. Моро, С.И. Волкова, С.В. Степанова – М.: Просвещение, 2013г.
- 2.Моро М.И. Математика: учебник для 2 класса: в 2 частях / М.И. Моро, С.И. Волкова, С.В. Степанова – М.: Просвещение, 2013г.
- 3.Моро М.И. Математика: учебник для 3 класса: в 2 частях / М.И. Моро, С.И. Волкова, С.В. Степанова – М.: Просвещение, 2103г.
- 4.Моро М.И. Математика: учебник для 4 класса: в 2 частях / М.И. Моро, С.И. Волкова, С.В. Степанова – М.: Просвещение, 2013г.

МЕТОДИЧЕСКИЕ МАТЕРИАЛЫ ДЛЯ УЧИТЕЛЯ

- 1.Моро М.И. Математика: учебник для 1 класса: в 2 частях / М.И. Моро, С.И. Волкова, С.В. Степанова – М.: Просвещение, 2013
- 2..Моро М.И. Математика: учебник для 2 класса: в 2 частях / М.И. Моро, С.И. Волкова, С.В. Степанова – М.: Просвещение, 2013г.
- 3.Моро М.И. Математика: учебник для 3 класса: в 2 частях / М.И. Моро, С.И. Волкова, С.В. Степанова – М.: Просвещение, 2013г.
- 4.Моро М.И. Математика: учебник для 4 класса: в 2 частях / М.И. Моро, С.И. Волкова, С.В. Степанова – М.: Просвещение, 2013г.
5. Математика. Методические рекомендации 1-4 / Степанова С.В., Волкова С.И., Игушева И.А. - М.: Просвещение, 2017.
6. Система уроков по учебнику М. И. Моро, С. И. Волковой, С. В. Степановой – Волгоград : Учитель, 2012.
7. Контрольные работы Просвещение ФГОС. Школа России. Волкова С.И. Математика 1-4 класс, пособие для учителя. К учебнику М.И.Моро ,2020.
- 8.Уткина Н.Г., Улитина Н.В., Юдачева Т.В. Дидактический материал по математике для 1 класса четырёхлетней нач. шк.: Пособие для учащихся. – М.: АРКТИ, 2001.
- 9.Рудницкая В.Н. Тесты по математике: 1 класс: к учебнику М.И.Моро и др. «Математика. 1 класс. В 2-х частях»/ В.Н. Рудницкая. – М.: Издательство «Экзамен», 2009.

ЦИФРОВЫЕ ОБРАЗОВАТЕЛЬНЫЕ РЕСУРСЫ И РЕСУРСЫ СЕТИ ИНТЕРНЕТ

<https://pptcloud.ru/matematika/zadacha-154492>

<https://resh.edu.ru/>

<https://uchebnik.mos.ru/main>

<https://education.yandex.ru/main>

<https://pptcloud.ru/matematika>

<https://chetyrehugolniki-pryamougolnik-kvadrat-prezentatsiya-1-klass>

2.1 5. Окружающий мир

ПОЯСНИТЕЛЬНАЯ ЗАПИСКА

Рабочая программа по учебному предмету «Окружающий мир» (предметная область «Обществознание и естествознание» («Окружающий мир»)) соответствует Федеральной рабочей программе по учебному предмету «Окружающий мир» и включает пояснительную записку, содержание обучения, планируемые результаты освоения программы и тематическое планирование.

Пояснительная записка отражает общие цели и задачи изучения окружающего мира, место в структуре учебного плана, а также подходы к отбору содержания и планируемым результатам.

ОБЩАЯ ХАРАКТЕРИСТИКА ПРЕДМЕТА

Содержание обучения раскрывает содержательные линии для обязательного изучения окружающего мира в каждом классе на уровне начального общего образования.

Планируемые результаты программы по окружающему миру включают личностные, метапредметные результаты за период обучения, а также предметные достижения обучающегося за каждый год обучения на уровне начального общего образования.

Программа по окружающему миру на уровне начального общего образования составлена на основе требований ФГОС НОО и федеральной рабочей программы воспитания.

ЦЕЛИ ИЗУЧЕНИЯ ПРЕДМЕТА

Изучение окружающего мира, интегрирующего знания о природе, предметном мире, обществе и взаимодействии людей в нём, соответствует потребностям и интересам обучающихся на уровне начального общего образования и направлено на достижение следующих целей:

- формирование целостного взгляда на мир, осознание места в нём человека на основе целостного взгляда на окружающий мир (природную и социальную среду обитания); освоение естественно-научных, обществоведческих, нравственно-этических понятий, представленных в содержании программы по окружающему миру;
- формирование ценности здоровья человека, его сохранения и укрепления, приверженности здоровому образу жизни;
- развитие умений и навыков применять полученные знания в реальной учебной и жизненной практике, связанной как с поисково-исследовательской деятельностью (наблюдения, опыты, трудовая деятельность), так и с творческим использованием приобретённых знаний в речевой, изобразительной, художественной деятельности;
- духовно-нравственное развитие и воспитание личности гражданина Российской Федерации, понимание своей принадлежности к Российскому государству, определённому этносу;
- проявление уважения к истории, культуре, традициям народов Российской Федерации;
- освоение обучающимися мирового культурного опыта по созданию общечеловеческих ценностей, законов и правил построения взаимоотношений в социуме;
- обогащение духовного опыта обучающихся, развитие способности ребёнка к социализации на основе принятия гуманистических норм жизни, приобретение опыта эмоционально-положительного отношения к природе в соответствии с экологическими нормами поведения;
- становление навыков повседневного проявления культуры общения, гуманного отношения к людям, уважительного отношения к их взглядам, мнению и индивидуальности.

Центральной идеей конструирования содержания и планируемых результатов обучения окружающему миру является раскрытие роли человека в природе и обществе, ознакомление с правилами поведения в среде обитания и освоение общечеловеческих ценностей взаимодействия в системах: «Человек и природа», «Человек и общество», «Человек и другие люди», «Человек и познание». Важнейшей составляющей всех указанных систем является содержание, усвоение которого гарантирует формирование у обучающихся навыков здорового и безопасного образа жизни на основе развивающейся способности предвидеть результаты своих поступков и оценки возникшей ситуации.

Отбор содержания программы по окружающему миру осуществлён на основе следующих ведущих идей:

- раскрытие роли человека в природе и обществе;
- освоение общечеловеческих ценностей взаимодействия в системах: «Человек и природа», «Человек и общество», «Человек и другие люди», «Человек и его самость», «Человек и познание».

МЕСТО УЧЕБНОГО ПРЕДМЕТА «ОКРУЖАЮЩИЙ МИР» В УЧЕБНОМ ПЛАНЕ

Общее число часов, отведённых на изучение курса «Окружающий мир», составляет 270 часов (два часа в неделю в каждом классе): 1 класс – 66 часов, 2 класс – 68 часов, 3 класс – 68 часов, 4 класс – 68 часов.

СОДЕРЖАНИЕ УЧЕБНОГО ПРЕДМЕТА

1 КЛАСС

Человек и общество

Школа. Школьные традиции и праздники. Адрес школы. Классный, школьный коллектив. Друзья, взаимоотношения между ними; ценность дружбы, согласия, взаимной помощи.

Совместная деятельность с одноклассниками – учёба, игры, отдых. Рабочее место школьника: удобное размещение учебных материалов и учебного оборудования; поза; освещение рабочего места. Правила безопасной работы на учебном месте.

Режим труда и отдыха.

Семья. Моя семья в прошлом и настоящем. Имена и фамилии членов семьи, их профессии. Взаимоотношения и взаимопомощь в семье. Совместный труд и отдых. Домашний адрес.

Россия – наша Родина. Москва – столица России. Символы России (герб, флаг, гимн). Народы России. Первоначальные сведения о родном крае. Название своего населённого пункта (города, села), региона. Культурные объекты родного края.

Ценность и красота рукотворного мира. Правила поведения в социуме.

Человек и природа

Природа – среда обитания человека. Природа и предметы, созданные человеком. Природные материалы. Бережное отношение к предметам, вещам, уход за ними. Неживая и живая природа. Наблюдение за погодой своего края. Погода и термометр. Определение температуры воздуха (воды) по термометру.

Сезонные изменения в природе. Взаимосвязи между человеком и природой. Правила нравственного и безопасного поведения в природе.

Растительный мир. Растения ближайшего окружения (узнавание, называние, краткое описание). Лиственные и хвойные растения. Дикорастущие и культурные растения. Части растения (называние, краткая характеристика значения для жизни растения): корень, стебель, лист, цветок, плод, семя. Комнатные растения, правила содержания и ухода.

Мир животных. Разные группы животных (звери, насекомые, птицы, рыбы и др.). Домашние и дикие животные (различия в условиях жизни). Забота о домашних питомцах.

Правила безопасной жизнедеятельности

Понимание необходимости соблюдения режима дня, правил здорового питания и личной гигиены. Правила использования электронных средств, оснащенных экраном. Правила безопасности в быту: пользование бытовыми электроприборами, газовыми плитами.

Дорога от дома до школы. Правила безопасного поведения пешехода (дорожные знаки, дорожная разметка, дорожные сигналы).

Безопасность в информационно-телекоммуникационной сети Интернет (электронный дневник и электронные ресурсы школы) в условиях контролируемого доступа в информационно-телекоммуникационную сеть Интернет.

Изучение окружающего мира в 1 классе способствует освоению на пропедевтическом уровне ряда универсальных учебных действий: познавательных универсальных учебных действий, коммуникативных универсальных учебных действий, регулятивных универсальных учебных действий, совместной деятельности.

Базовые логические действия как часть познавательных универсальных учебных действий способствуют формированию умений:

- сравнивать происходящие в природе изменения, наблюдать зависимость изменений в живой природе от состояния неживой природы;
- приводить примеры представителей разных групп животных (звери, насекомые, рыбы, птицы), называть главную особенность представителей одной группы (в пределах изученного);
- приводить примеры лиственных и хвойных растений, сравнивать их, устанавливать различия во внешнем виде.

Работа с информацией как часть познавательных универсальных учебных действий способствует формированию умений:

- понимать, что информация может быть представлена в разной форме – текста, иллюстраций, видео, таблицы;
- соотносить иллюстрацию явления (объекта, предмета) с его названием.

Коммуникативные универсальные учебные действия способствуют формированию умений:

- в процессе учебного диалога слушать говорящего; отвечать на вопросы, дополнять ответы участников; уважительно относиться к разным мнениям;
- воспроизводить названия своего населенного пункта, название страны, её столицы; воспроизводить наизусть слова гимна России;
- соотносить предметы декоративно-прикладного искусства с принадлежностью народу РФ, описывать предмет по предложенному плану;
- описывать по предложенному плану время года, передавать в рассказе своё отношение к природным явлениям;
- сравнивать домашних и диких животных, объяснять, чем они различаются.

Регулятивные универсальные учебные действия способствуют формированию умений:

- сравнивать организацию своей жизни с установленными правилами здорового образа жизни (выполнение режима, двигательная активность, закаливание, безопасность использования бытовых электроприборов);
- оценивать выполнение правил безопасного поведения на дорогах и улицах другими детьми, выполнять самооценку;
- анализировать предложенные ситуации: устанавливать нарушения режима дня, организации учебной работы; нарушения правил дорожного движения, правил пользования электро- и газовыми приборами.

Совместная деятельность способствует формированию умений:

- соблюдать правила общения в совместной деятельности: договариваться, справедливо распределять работу, определять нарушение правил взаимоотношений, при участии учителя устранять возникающие конфликты.

2 КЛАСС

Человек и общество

Наша Родина – Россия, Российская Федерация. Россия и её столица на карте. Государственные символы России. Москва – столица России. Святыни Москвы – святыни России: Кремль, Красная площадь, Большой театр и др. Характеристика отдельных исторических событий, связанных с Москвой (основание Москвы, строительство Кремля и др.). Герб Москвы. Расположение Москвы на карте. Города России. Россия – многонациональное государство. Народы России, их традиции, обычаи, праздники. Родной край, его природные и культурные достопримечательности. Значимые события истории родного края.

Свой регион и его главный город на карте; символика своего региона. Хозяйственные занятия, профессии жителей родного края. Значение труда в жизни человека и общества.

Семья. Семейные ценности и традиции. Родословная. Составление схемы родословного древа, истории семьи.

Правила культурного поведения в общественных местах. Доброта, справедливость, честность, уважение к чужому мнению и особенностям других людей – главные правила взаимоотношений членов общества.

Человек и природа

Методы познания природы: наблюдения, опыты, измерения.

Звёзды и созвездия, наблюдения звёздного неба. Планеты. Чем Земля отличается от других планет; условия жизни на Земле. Изображения Земли: глобус, карта, план. Карта мира. Материки, океаны. Определение сторон горизонта при помощи компаса. Ориентирование на местности по местным природным признакам, Солнцу. Компас, устройство; ориентирование с помощью компаса.

Многообразие растений. Деревья, кустарники, травы. Дикорастущие и культурные растения. Связи в природе. Годовой ход изменений в жизни растений. Многообразие животных. Насекомые, рыбы, птицы, звери, земноводные, пресмыкающиеся: общая характеристика внешних признаков. Связи в природе. Годовой ход изменений в жизни животных.

Красная книга России, её значение, отдельные представители растений и животных Красной книги. Заповедники, природные парки. Охрана природы. Правила нравственного поведения на природе.

Правила безопасной жизнедеятельности

Здоровый образ жизни: режим дня (чередование сна, учебных занятий, двигательной активности) и рациональное питание (количество приёмов пищи и рацион питания). Физическая культура, закаливание, игры на воздухе как условие сохранения и укрепления здоровья.

Правила безопасности в школе (маршрут до школы, правила поведения на занятиях, переменах, при приёмах пищи и на пришкольной территории), в быту, на прогулках.

Правила безопасного поведения пассажира наземного транспорта и метро (ожидание на остановке, посадка, размещение в салоне или вагоне, высадка, знаки безопасности на общественном транспорте). Номера

телефонов экстренной помощи.

Правила поведения при пользовании компьютером. Безопасность в информационно-коммуникационной сети Интернет (коммуникация в мессенджерах и социальных группах) в условиях контролируемого доступа в информационно-коммуникационную сеть Интернет.

Изучение окружающего мира во 2 классе способствует освоению на пропедевтическом уровне ряда универсальных учебных действий: познавательных универсальных учебных действий, коммуникативных универсальных учебных действий, регулятивных универсальных учебных действий, совместной деятельности. Универсальные учебные действия (пропедевтический уровень)

Базовые логические действия как часть познавательных универсальных учебных действий способствуют формированию умений:

- ориентироваться в методах познания природы (наблюдение, опыт, сравнение, измерение);
- определять на основе наблюдения состояние вещества (жидкое, твёрдое, газообразное);
- различать символы РФ;
- различать деревья, кустарники, травы; приводить примеры (в пределах изученного);
- группировать растения: дикорастущие и культурные; лекарственные и ядовитые (в пределах изученного);
- различать прошлое, настоящее, будущее.

Работа с информацией как часть познавательных универсальных учебных действий способствует формированию умений:

- различать информацию, представленную в тексте, графически, аудиовизуально;
- читать информацию, представленную в схеме, таблице;
- используя текстовую информацию, заполнять таблицы; дополнять схемы;
- соотносить пример (рисунок, предложенную ситуацию) со временем протекания.

Коммуникативные универсальные учебные действия способствуют формированию умений:

1. ориентироваться в терминах (понятиях), соотносить их с краткой характеристикой:
 - понятия и термины, связанные с социальным миром (индивидуальность человека, органы чувств, жизнедеятельность; поколение, старшее поколение, культура поведения; Родина, столица, родной край, регион);
 - понятия и термины, связанные с миром природы (среда обитания, тело, явление, вещество; заповедник);
 - понятия и термины, связанные с организацией своей жизни и охраны здоровья (режим, правильное питание, закаливание, безопасность, опасная ситуация).
2. описывать условия жизни на Земле, отличие нашей планеты от других планет Солнечной системы;
3. создавать небольшие описания на предложенную тему (например, «Моя семья», «Какие бывают профессии?», «Что «умеют» органы чувств?», «Лес – природное сообщество» и др.);
4. создавать высказывания-рассуждения (например, признаки животного и растения как живого существа; связь изменений в живой природе с явлениями неживой природы);
5. приводить примеры растений и животных, занесённых в Красную книгу России (на примере своей местности);
6. описывать современные события от имени их участника.

Регулятивные универсальные учебные действия способствуют формированию умений:

- следовать образцу, предложенному плану и инструкции при решении учебной задачи;
- контролировать с небольшой помощью учителя последовательность действий по решению учебной задачи;
- оценивать результаты своей работы, анализировать оценку учителя и одноклассников, спокойно, без обид принимать советы и замечания.

Совместная деятельность способствует формированию умений:

- строить свою учебную и игровую деятельность, житейские ситуации в соответствии с правилами поведения, принятыми в обществе;
- оценивать жизненные ситуации с точки зрения правил поведения, культуры общения, проявления терпения и уважения к собеседнику;
- проводить в парах (группах) простые опыты по определению свойств разных веществ (вода, молоко, сахар, соль, железо), совместно намечать план работы, оценивать свой вклад в общее дело;
- определять причины возможных конфликтов, выбирать (из предложенных) способы их разрешения.

3 КЛАСС

Человек и общество

Общество как совокупность людей, которые объединены общей культурой и связаны друг с другом совместной деятельностью во имя общей цели. Наша Родина – Российская Федерация. Уникальные памятники культуры России, родного края. Государственная символика Российской Федерации и своего региона. Города Золотого кольца России. Народы России. Уважение к культуре, традициям своего народа и других народов, государственным символам России.

Семья – коллектив близких, родных людей. Семейный бюджет, доходы и расходы семьи. Уважение к семейным ценностям.

Правила нравственного поведения в социуме. Внимание, уважительное отношение к людям с ограниченными возможностями здоровья, забота о них.

Значение труда в жизни человека и общества. Трудолюбие как общественно значимая ценность в культуре народов России. Особенности труда людей родного края, их профессии.

Страны и народы мира. Памятники природы и культуры – символы стран, в которых они находятся.

Человек и природа

Методы изучения природы. Карта мира. Материки и части света.

Вещество. Разнообразие веществ в окружающем мире. Примеры веществ: соль, сахар, вода, природный газ. Твёрдые тела, жидкости, газы. Простейшие практические работы с веществами, жидкостями, газами. Воздух – смесь газов. Свойства воздуха. Значение воздуха для растений, животных, человека. Вода. Свойства воды. Состояния воды, её распространение в природе, значение для живых организмов и хозяйственной жизни человека. Круговорот воды в природе. Охрана воздуха, воды.

Горные породы и минералы. Полезные ископаемые, их значение в хозяйстве человека, бережное отношение людей к полезным ископаемым. Полезные ископаемые родного края (2–3 примера). Почва, её состав, значение для живой природы и хозяйственной жизни человека.

Первоначальные представления о бактериях. Грибы: строение шляпочных грибов. Грибы съедобные и несъедобные.

Разнообразие растений. Зависимость жизненного цикла организмов от условий окружающей среды. Размножение и развитие растений. Особенности питания и дыхания растений. Роль растений в природе и жизни людей, бережное отношение человека к растениям. Условия, необходимые для жизни растения (свет, тепло, воздух, вода). Наблюдение роста растений, фиксация изменений. Растения родного края, названия и краткая характеристика на основе наблюдений. Охрана растений.

Разнообразие животных. Зависимость жизненного цикла организмов от условий окружающей среды. Размножение и развитие животных (рыбы, птицы, звери). Особенности питания животных. Цепи питания. Условия, необходимые для жизни животных (воздух, вода, тепло, пища). Роль животных в природе и жизни людей, бережное отношение человека к животным. Охрана животных. Животные родного края, их названия, краткая характеристика на основе наблюдений.

Природные сообщества: лес, луг, пруд. Взаимосвязи в природном сообществе: растения – пища и укрытие для животных; животные – распространители плодов и семян растений. Влияние человека на природные сообщества. Природные сообщества родного края (2–3 примера на основе наблюдений). Правила нравственного поведения в природных сообществах.

Человек – часть природы. Общее представление о строении тела человека. Системы органов (опорно-двигательная, пищеварительная, дыхательная, кровеносная, нервная, органы чувств), их роль в жизнедеятельности организма. Измерение температуры тела человека, частоты пульса.

Правила безопасной жизнедеятельности

Здоровый образ жизни: двигательная активность (утренняя зарядка, динамические паузы), закаливание и профилактика заболеваний. Забота о здоровье и безопасности окружающих людей. Безопасность во дворе жилого дома (правила перемещения внутри двора и пересечения дворовой проезжей части, безопасные зоны электрических, газовых, тепловых подстанций и других опасных объектов инженерной инфраструктуры жилого дома, предупреждающие знаки безопасности). Правила безопасного поведения пассажира железнодорожного, водного и авиатранспорта (правила безопасного поведения на вокзалах и в аэропортах, безопасное поведение в вагоне, на борту самолёта, судна; знаки безопасности).

Безопасность в информационно-коммуникационной сети Интернет (ориентирование в признаках мошеннических действий, защита персональной информации, правила коммуникации в мессенджерах и социальных группах) в условиях контролируемого доступа в информационно-коммуникационную сеть Интернет.

Изучение окружающего мира в 3 классе способствует освоению ряда универсальных учебных действий: познавательных универсальных учебных действий, коммуникативных универсальных учебных действий, регулятивных универсальных учебных действий, совместной деятельности.

Базовые логические и исследовательские действия как часть познавательных универсальных учебных

действий способствуют формированию умений:

- проводить несложные наблюдения в природе (сезонные изменения, поведение животных) по предложенному и самостоятельно составленному плану; на основе результатов совместных с одноклассниками наблюдений (в парах, группах) делать выводы;
- устанавливать зависимость между внешним видом, особенностями поведения и условиями жизни животного;
- определять (в процессе рассматривания объектов и явлений) существенные признаки и отношения между объектами и явлениями;
- моделировать цепи питания в природном сообществе;
- различать понятия «век», «столетие», «историческое время»; соотносить историческое событие с датой (историческим периодом).

Работа с информацией как часть познавательных универсальных учебных действий способствует формированию умений:

- понимать, что работа с моделями Земли (глобус, карта) может дать полезную и интересную информацию о природе нашей планеты;
- находить на глобусе материки и океаны, воспроизводить их названия; находить на карте нашу страну, столицу, свой регион;
- читать несложные планы, соотносить условные обозначения с изображёнными объектами;
- находить по предложению учителя информацию в разных источниках – текстах, таблицах, схемах, в том числе в информационно-коммуникационной сети Интернет (в условиях контролируемого входа);
- соблюдать правила безопасности при работе в информационной среде.

Коммуникативные универсальные учебные действия способствуют формированию умений:

- ориентироваться в понятиях, соотносить понятия и термины с их краткой характеристикой:
 1. понятия и термины, связанные с социальным миром (безопасность, семейный бюджет, памятник культуры);
 2. понятия и термины, связанные с миром природы (планета, материк, океан, модель Земли, царство природы, природное сообщество, цепь питания, Красная книга);
 3. понятия и термины, связанные с безопасной жизнедеятельностью (знаки дорожного движения, дорожные ловушки, опасные ситуации, предвидение).
- описывать (характеризовать) условия жизни на Земле;
- описывать схожие, различные, индивидуальные признаки на основе сравнения объектов природы;
- приводить примеры, кратко характеризовать представителей разных царств природы;
- называть признаки (характеризовать) животного (растения) как живого организма;
- описывать (характеризовать) отдельные страницы истории нашей страны (в пределах изученного).

Регулятивные универсальные учебные действия способствуют формированию умений:

- планировать шаги по решению учебной задачи, контролировать свои действия (при небольшой помощи учителя);
- устанавливать причину возникающей трудности или ошибки, корректировать свои действия.

Совместная деятельность способствует формированию умений:

- участвуя в совместной деятельности, выполнять роли руководителя (лидера), подчинённого;
- оценивать результаты деятельности участников, положительно реагировать на советы и замечания в свой адрес;
- выполнять правила совместной деятельности, признавать право другого человека иметь собственное суждение, мнение;
- самостоятельно разрешать возникающие конфликты с учётом этики общения.

4 КЛАСС

Человек и общество

Конституция – Основной закон Российской Федерации. Права и обязанности гражданина Российской Федерации. Президент Российской Федерации – глава государства. Политико-административная карта России. Общая характеристика родного края, важнейшие достопримечательности, знаменитые соотечественники.

Города России. Святые городов России. Главный город родного края: достопримечательности, история и характеристика отдельных исторических событий, связанных с ним.

Праздник в жизни общества как средство укрепления общественной солидарности и упрочения духовных связей между соотечественниками. Новый год, День защитника Отечества, Международный женский день, День весны и труда, День Победы, День России, День народного единства, День Конституции. Праздники и памятные даты своего региона. Уважение к культуре, истории, традициям своего народа и других народов, государственным символам России.

История Отечества «Лента времени» и историческая карта.

Наиболее важные и яркие события общественной и культурной жизни страны в разные исторические периоды: Государство Русь, Московское государство, Российская империя, СССР, Российская Федерация. Картины быта, труда, духовно-нравственные и культурные традиции людей в разные исторические времена. Выдающиеся люди разных эпох как носители базовых национальных ценностей.

Наиболее значимые объекты списка Всемирного культурного наследия в России и за рубежом. Охрана памятников истории и культуры. Посильное участие в охране памятников истории и культуры своего края. Личная ответственность каждого человека за сохранность историко-культурного наследия своего края.

Правила нравственного поведения в социуме, отношение к людям независимо от их национальности, социального статуса, религиозной принадлежности.

Человек и природа

Методы познания окружающей природы: наблюдения, сравнения, измерения, опыты по исследованию природных объектов и явлений. Солнце – ближайшая к нам звезда, источник света и тепла для всего живого на Земле. Характеристика планет Солнечной системы. Естественные спутники планет. Смена дня и ночи на Земле. Вращение Земли как причина смены дня и ночи. Обращение Земли вокруг Солнца и смена времён года.

Формы земной поверхности: равнины, горы, холмы, овраги (общее представление, условное обозначение равнин и гор на карте). Равнины и горы России. Особенности поверхности родного края (краткая характеристика на основе наблюдений).

Водоёмы, их разнообразие (океан, море, озеро, пруд, болото); река как водный поток; использование рек и водоёмов человеком. Крупнейшие реки и озёра России, моря, омывающие её берега, океаны. Водоёмы и реки родного края (названия, краткая характеристика на основе наблюдений).

Наиболее значимые природные объекты списка Всемирного наследия в России и за рубежом (2–3 объекта).

Природные зоны России: общее представление, основные природные зоны (климат, растительный и животный мир, особенности труда и быта людей, влияние человека на природу изучаемых зон, охрана природы). Связи в природных зонах.

Некоторые доступные для понимания экологические проблемы взаимодействия человека и природы. Охрана природных богатств: воды, воздуха, полезных ископаемых, растительного и животного мира. Правила нравственного поведения в природе. Международная Красная книга (отдельные примеры).

Правила безопасной жизнедеятельности

Здоровый образ жизни: профилактика вредных привычек.

Безопасность в городе (планирование маршрутов с учётом транспортной инфраструктуры города; правила безопасного поведения в общественных местах, зонах отдыха, учреждениях культуры). Правила безопасного поведения велосипедиста с учётом дорожных знаков и разметки, сигналов и средств защиты велосипедиста, правила использования самоката и других средств индивидуальной мобильности.

Безопасность в информационно-коммуникационной сети Интернет (поиск достоверной информации, опознавание государственных образовательных ресурсов и детских развлекательных порталов) в условиях контролируемого доступа в информационно-коммуникационную сеть Интернет.

Изучение окружающего мира в 4 классе способствует освоению ряда универсальных учебных действий: познавательных универсальных учебных действий, коммуникативных универсальных учебных действий, регулятивных универсальных учебных действий, совместной деятельности.

Базовые логические и исследовательские действия как часть познавательных универсальных учебных действий способствуют формированию умений:

- устанавливать последовательность этапов возрастного развития человека;
- конструировать в учебных и игровых ситуациях правила безопасного поведения в среде обитания;
- моделировать схемы природных объектов (строение почвы; движение реки, форма поверхности);
- соотносить объекты природы с принадлежностью к определённой природной зоне;
- классифицировать природные объекты по принадлежности к природной зоне;
- определять разрыв между реальным и желательным состоянием объекта (ситуации) на основе предложенных учителем вопросов.

Работа с информацией как часть познавательных универсальных учебных действий способствует

формированию умений:

- использовать умения работать с информацией, представленной в разных формах; оценивать объективность информации, учитывать правила безопасного использования электронных образовательных и информационных ресурсов;
- использовать для уточнения и расширения своих знаний об окружающем мире словари, справочники, энциклопедии, в том числе и информационно-коммуникационную сеть Интернет (в условиях контролируемого выхода);
- делать сообщения (доклады) на предложенную тему на основе дополнительной информации, подготавливать презентацию, включая в неё иллюстрации, таблицы, диаграммы.

Коммуникативные универсальные учебные действия способствуют формированию умений:

- ориентироваться в понятиях: организм, возраст, система органов; культура, долг, соотечественник, берестяная грамота, первопечатник, иконопись, объект Всемирного природного и культурного наследия;
- характеризовать человека как живой организм: раскрывать функции различных систем органов; объяснять особую роль нервной системы в деятельности организма;
- создавать текст-рассуждение: объяснять вред для здоровья и самочувствия организма вредных привычек;
- описывать ситуации проявления нравственных качеств – отзывчивости, доброты, справедливости и др.;
- составлять краткие суждения о связях и зависимостях в природе (на основе сезонных изменений, особенностей жизни природных зон, пищевых цепей);
- составлять небольшие тексты «Права и обязанности гражданина РФ»;
- создавать небольшие тексты о знаменательных страницах истории нашей страны (в рамках изученного).

Регулятивные универсальные учебные действия способствуют формированию умений:

- самостоятельно планировать алгоритм решения учебной задачи; предвидеть трудности и возможные ошибки;
- контролировать процесс и результат выполнения задания, корректировать учебные действия при необходимости;
- адекватно принимать оценку своей работы; планировать работу над ошибками;
- находить ошибки в своей и чужих работах, устанавливать их причины.

Совместная деятельность способствует формированию умений:

- выполнять правила совместной деятельности при выполнении разных ролей – руководитель, подчинённый, напарник, члена большого коллектива;
- ответственно относиться к своим обязанностям в процессе совместной деятельности, объективно оценивать свой вклад в общее дело;
- анализировать ситуации, возникающие в процессе совместных игр, труда, использования инструментов, которые могут стать опасными для здоровья и жизни других людей.

ПЛАНИРУЕМЫЕ ОБРАЗОВАТЕЛЬНЫЕ РЕЗУЛЬТАТЫ

Изучение предмета «Окружающий мир» на уровне начального общего образования направлено на достижение обучающимися личностных, метапредметных и предметных результатов освоения учебного предмета.

ЛИЧНОСТНЫЕ РЕЗУЛЬТАТЫ

Личностные результаты изучения предмета «Окружающий мир» характеризуют готовность обучающихся руководствоваться традиционными российскими социокультурными и духовно-нравственными ценностями, принятыми в обществе правилами и нормами поведения и должны отражать приобретение первоначального опыта деятельности обучающихся, в части:

Гражданско-патриотического воспитания:

- становление ценностного отношения к своей Родине – России; понимание особой роли многонациональной России в современном мире;
- осознание своей этнокультурной и российской гражданской идентичности, принадлежности к российскому народу, к своей национальной общности;
- сопричастность к прошлому, настоящему и будущему своей страны и родного края;
- проявление интереса к истории и многонациональной культуре своей страны, уважения к своему и другим народам;

- первоначальные представления о человеке как члене общества, осознание прав и ответственности человека как члена общества.

Духовно-нравственного воспитания:

- проявление культуры общения, уважительного отношения к людям, их взглядам, признанию их индивидуальности;
- принятие существующих в обществе нравственно-этических норм поведения и правил межличностных отношений, которые строятся на проявлении гуманизма, сопереживания, уважения и доброжелательности;
- применение правил совместной деятельности, проявление способности договариваться, неприятие любых форм поведения, направленных на причинение физического и морального вреда другим людям.

Эстетического воспитания:

- понимание особой роли России в развитии общемировой художественной культуры, проявление уважительного отношения, восприимчивости и интереса к разным видам искусства, традициям и творчеству своего и других народов;
- использование полученных знаний в продуктивной и преобразующей деятельности, в разных видах художественной деятельности.

Физического воспитания, формирования культуры здоровья и эмоционального благополучия:

- соблюдение правил организации здорового и безопасного (для себя и других людей) образа жизни; выполнение правил безопасного поведения в окружающей среде (в том числе информационной);
- приобретение опыта эмоционального отношения к среде обитания, бережное отношение к физическому и психическому здоровью.

Трудового воспитания:

- осознание ценности трудовой деятельности в жизни человека и общества, ответственное потребление и бережное отношение к результатам труда, навыки участия в различных видах трудовой деятельности, интерес к различным профессиям.

Экологического воспитания:

- осознание роли человека в природе и обществе, принятие экологических норм поведения, бережного отношения к природе, неприятие действий, приносящих ей вред.

Ценности научного познания:

- осознание ценности познания для развития человека, необходимости самообразования и саморазвития;
- проявление познавательного интереса, активности, инициативности, любознательности и самостоятельности в расширении своих знаний, в том числе с использованием различных информационных средств.

МЕТАПРЕДМЕТНЫЕ РЕЗУЛЬТАТЫ

Познавательные универсальные учебные действия:

1) Базовые логические действия:

- понимать целостность окружающего мира (взаимосвязь природной и социальной среды обитания), проявлять способность ориентироваться в изменяющейся действительности;
- на основе наблюдений доступных объектов окружающего мира устанавливать связи и зависимости между объектами (часть – целое; причина – следствие; изменения во времени и в пространстве);
- сравнивать объекты окружающего мира, устанавливать основания для сравнения, устанавливать аналогии;
- объединять части объекта (объекты) по определённому признаку;
- определять существенный признак для классификации, классифицировать предложенные объекты;
- находить закономерности и противоречия в рассматриваемых фактах, данных и наблюдениях на основе предложенного алгоритма;
- выявлять недостаток информации для решения учебной (практической) задачи на основе предложенного алгоритма.

2) Базовые исследовательские действия:

- проводить (по предложенному и самостоятельно составленному плану или выдвинутому предположению) наблюдения, несложные опыты;
- проявлять интерес к экспериментам, проводимым под руководством учителя;

- определять разницу между реальным и желательным состоянием объекта (ситуации) на основе предложенных вопросов;
- формулировать с помощью учителя цель предстоящей работы, прогнозировать возможное развитие процессов, событий и последствия в аналогичных или сходных ситуациях;
- моделировать ситуации на основе изученного материала о связях в природе (живая и неживая природа, цепи питания; природные зоны), а также в социуме (лента времени; поведение и его последствия; коллективный труд и его результаты и др.);
- проводить по предложенному плану опыт, несложное исследование по установлению особенностей объекта изучения и связей между объектами (часть – целое, причина – следствие);
- формулировать выводы и подкреплять их доказательствами на основе результатов проведённого наблюдения (опыта, измерения, исследования).

3) Работа с информацией:

- использовать различные источники для поиска информации, выбирать источник получения информации с учётом учебной задачи;
- находить в предложенном источнике информацию, представленную в явном виде, согласно заданному алгоритму;
- распознавать достоверную и недостоверную информацию самостоятельно или на основе предложенного учителем способа её проверки;
- находить и использовать для решения учебных задач текстовую, графическую, аудиовизуальную информацию;
- читать и интерпретировать графически представленную информацию (схему, таблицу, иллюстрацию);
- соблюдать правила информационной безопасности в условиях контролируемого доступа в информационно-телекоммуникационную сеть Интернет (с помощью учителя);
- анализировать и создавать текстовую, видео, графическую, звуковую информацию в соответствии с учебной задачей;
- фиксировать полученные результаты в текстовой форме (отчёт, выступление, высказывание) и графическом виде (рисунок, схема, диаграмма).

Коммуникативные универсальные учебные действия:

- в процессе диалогов задавать вопросы, высказывать суждения, оценивать выступления участников;
- признавать возможность существования разных точек зрения; корректно и аргументированно высказывать своё мнение; приводить доказательства своей правоты;
- соблюдать правила ведения диалога и дискуссии; проявлять уважительное отношение к собеседнику;
- использовать смысловое чтение для определения темы, главной мысли текста о природе, социальной жизни, взаимоотношениях и поступках людей;
- создавать устные и письменные тексты (описание, рассуждение, повествование);
- конструировать обобщения и выводы на основе полученных результатов наблюдений и опытной работы, подкреплять их доказательствами;
- находить ошибки и восстанавливать деформированный текст об изученных объектах и явлениях природы, событиях социальной жизни;
- готовить небольшие публичные выступления с возможной презентацией (текст, рисунки, фото, плакаты и др.) к тексту выступления.

Регулятивные универсальные учебные действия:

1) Самоорганизация:

- планировать самостоятельно или с небольшой помощью учителя действия по решению учебной задачи;
- выстраивать последовательность выбранных действий и операций.

2) Самоконтроль и самооценка:

- осуществлять контроль процесса и результата своей деятельности;
- находить ошибки в своей работе и устанавливать их причины;
- корректировать свои действия при необходимости (с небольшой помощью учителя);
- предвидеть возможность возникновения трудностей и ошибок, предусматривать способы их предупреждения, в том числе в житейских ситуациях, опасных для здоровья и жизни.
- объективно оценивать результаты своей деятельности, соотносить свою оценку с оценкой учителя;

- оценивать целесообразность выбранных способов действия, при необходимости корректировать их.

Совместная деятельность:

- понимать значение коллективной деятельности для успешного решения учебной (практической) задачи; активно участвовать в формулировании краткосрочных и долгосрочных целей совместной деятельности (на основе изученного материала по окружающему миру);
- коллективно строить действия по достижению общей цели: распределять роли, договариваться, обсуждать процесс и результат совместной работы;
- проявлять готовность руководить, выполнять поручения, подчиняться;
- выполнять правила совместной деятельности: справедливо распределять и оценивать работу каждого участника; считаться с наличием разных мнений; не допускать конфликтов, при их возникновении мирно разрешать без участия взрослого;
- ответственно выполнять свою часть работы.

ПРЕДМЕТНЫЕ РЕЗУЛЬТАТЫ

1 КЛАСС

К концу обучения в **1 классе** обучающийся научится:

- называть себя и членов своей семьи по фамилии, имени, отчеству, профессии членов своей семьи, домашний адрес и адрес своей школы; проявлять уважение к семейным ценностям и традициям, соблюдать правила нравственного поведения в социуме и на природе;
- воспроизводить название своего населённого пункта, региона, страны;
- приводить примеры культурных объектов родного края, школьных традиций и праздников, традиций и ценностей своей семьи, профессий;
- различать объекты живой и неживой природы, объекты, созданные человеком, и природные материалы, части растений (корень, стебель, лист, цветок, плод, семя), группы животных (насекомые, рыбы, птицы, звери);
- описывать на основе опорных слов наиболее распространённые в родном крае дикорастущие и культурные растения, диких и домашних животных; сезонные явления в разные времена года; деревья, кустарники, травы; основные группы животных (насекомые, рыбы, птицы, звери); выделять их наиболее существенные признаки;
- применять правила ухода за комнатными растениями и домашними животными;
- проводить, соблюдая правила безопасного труда, несложные групповые и индивидуальные наблюдения (в том числе за сезонными изменениями в природе своей местности), измерения (в том числе вести счёт времени, измерять температуру воздуха) и опыты под руководством учителя;
- использовать для ответов на вопросы небольшие тексты о природе и обществе;
- оценивать ситуации, раскрывающие положительное и негативное отношение к природе; правила поведения в быту, в общественных местах;
- соблюдать правила безопасности на учебном месте школьника; во время наблюдений и опытов; безопасно пользоваться бытовыми электроприборами;
- соблюдать правила использования электронных средств, оснащённых экраном;
- соблюдать правила здорового питания и личной гигиены;
- соблюдать правила безопасного поведения пешехода;
- соблюдать правила безопасного поведения в природе;
- с помощью взрослых (учителя, родители) пользоваться электронным дневником и электронными ресурсами школы.

2 КЛАСС

К концу обучения во **2 классе** обучающийся научится:

- находить Россию на карте мира, на карте России - Москву, свой регион и его главный город;
- узнавать государственную символику Российской Федерации (гимн, герб, флаг) и своего региона;
- проявлять уважение к семейным ценностям и традициям, традициям своего народа и других народов, государственным символам России; соблюдать правила нравственного поведения в социуме и на природе;
- распознавать изученные объекты окружающего мира по их описанию, рисункам и фотографиям, различать их в окружающем мире;

- приводить примеры изученных традиций, обычаев и праздников народов родного края; важных событий прошлого и настоящего родного края; трудовой деятельности и профессий жителей родного края;
- проводить, соблюдая правила безопасного труда, несложные наблюдения и опыты с природными объектами, измерения;
- приводить примеры изученных взаимосвязей в природе, примеры, иллюстрирующие значение природы в жизни человека;
- описывать на основе предложенного плана или опорных слов изученные культурные объекты (достопримечательности родного края, музейные экспонаты);
- описывать на основе предложенного плана или опорных слов изученные природные объекты и явления, в том числе звёзды, созвездия, планеты;
- группировать изученные объекты живой и неживой природы по предложенным признакам;
- сравнивать объекты живой и неживой природы на основе внешних признаков;
- ориентироваться на местности по местным природным признакам, Солнцу, компасу;
- создавать по заданному плану развёрнутые высказывания о природе и обществе;
- использовать для ответов на вопросы небольшие тексты о природе и обществе;
- соблюдать правила нравственного поведения в социуме и в природе, оценивать примеры положительного и негативного отношения к объектам природы, проявления внимания, помощи людям, нуждающимся в ней;
- соблюдать правила безопасного поведения в школе, правила безопасного поведения пассажира наземного транспорта и метро;
- соблюдать режим дня и питания;
- безопасно использовать мессенджеры в условиях контролируемого доступа в информационно-телекоммуникационную сеть Интернет;
- безопасно осуществлять коммуникацию в школьных сообществах с помощью учителя (при необходимости).

3 КЛАСС

К концу обучения в **3 классе** обучающийся научится:

- различать государственную символику Российской Федерации (гимн, герб, флаг); проявлять уважение к государственным символам России и своего региона;
- проявлять уважение к семейным ценностям и традициям, традициям своего народа и других народов; соблюдать правила нравственного поведения в социуме;
- приводить примеры памятников природы, культурных объектов и достопримечательностей родного края; столицы России, городов РФ с богатой историей и культурой; российских центров декоративно-прикладного искусства; проявлять интерес и уважение к истории и культуре народов России;
- показывать на карте мира материков, изученные страны мира;
- различать расходы и доходы семейного бюджета;
- распознавать изученные объекты природы по их описанию, рисункам и фотографиям, различать их в окружающем мире;
- проводить по предложенному плану или инструкции небольшие опыты с природными объектами с использованием простейшего лабораторного оборудования и измерительных приборов; соблюдать безопасность проведения опытов;
- группировать изученные объекты живой и неживой природы, проводить простейшую классификацию;
- сравнивать по заданному количеству признаков объекты живой и неживой природы;
- описывать на основе предложенного плана изученные объекты и явления природы, выделяя их существенные признаки и характерные свойства;
- использовать различные источники информации о природе и обществе для поиска и извлечения информации, ответов на вопросы;
- использовать знания о взаимосвязях в природе, связи человека и природы для объяснения простейших явлений и процессов в природе, организме человека;
- фиксировать результаты наблюдений, опытной работы, в процессе коллективной деятельности обобщать полученные результаты и делать выводы;
- создавать по заданному плану собственные развёрнутые высказывания о природе, человеке и обществе, сопровождая выступление иллюстрациями (презентацией);

- соблюдать правила безопасного поведения пассажира железнодорожного, водного и авиатранспорта;
- соблюдать основы здорового образа жизни, в том числе требования к двигательной активности и принципы здорового питания;
- соблюдать основы профилактики заболеваний;
- соблюдать правила безопасного поведения во дворе жилого дома;
- соблюдать правила нравственного поведения на природе;
- безопасно использовать персональные данные в условиях контролируемого доступа в информационно-телекоммуникационную сеть Интернет;
- ориентироваться в возможных мошеннических действиях при общении в мессенджерах.

4 КЛАСС

К концу обучения в **4 классе** обучающийся научится:

- проявлять уважение к семейным ценностям и традициям, традициям своего народа и других народов, государственным символам России;
- соблюдать правила нравственного поведения в социуме;
- показывать на физической карте изученные крупные географические объекты России (горы, равнины, реки, озёра, моря, омывающие территорию России);
- показывать на исторической карте места изученных исторических событий;
- находить место изученных событий на «ленте времени»;
- знать основные права и обязанности гражданина Российской Федерации;
- соотносить изученные исторические события и исторических деятелей с веками и периодами истории России;
- рассказывать о государственных праздниках России, наиболее важных событиях истории России, наиболее известных российских исторических деятелях разных периодов, достопримечательностях столицы России и родного края;
- описывать на основе предложенного плана изученные объекты, выделяя их существенные признаки, в том числе государственную символику России и своего региона;
- проводить по предложенному/самостоятельно составленному плану или выдвинутому предположению несложные наблюдения, опыты с объектами природы с использованием простейшего лабораторного оборудования и измерительных приборов, следуя правилам безопасного труда;
- распознавать изученные объекты и явления живой и неживой природы по их описанию, рисункам и фотографиям, различать их в окружающем мире;
- группировать изученные объекты живой и неживой природы, самостоятельно выбирая признак для группировки; проводить простейшие классификации;
- сравнивать объекты живой и неживой природы на основе их внешних признаков и известных характерных свойств;
- использовать знания о взаимосвязях в природе для объяснения простейших явлений и процессов в природе (в том числе смены дня и ночи, смены времён года, сезонных изменений в природе своей местности, причины смены природных зон);
- называть наиболее значимые природные объекты Всемирного наследия в России и за рубежом (в пределах изученного);
- называть экологические проблемы и определять пути их решения;
- создавать по заданному плану собственные развёрнутые высказывания о природе и обществе;
- использовать различные источники информации для поиска и извлечения информации, ответов на вопросы;
- соблюдать правила нравственного поведения на природе;
- осознавать возможные последствия вредных привычек для здоровья и жизни человека;
- соблюдать правила безопасного поведения при использовании объектов транспортной инфраструктуры населённого пункта, в театрах, кинотеатрах, торговых центрах, парках и зонах отдыха, учреждениях культуры (музеях, библиотеках и т.д.);
- соблюдать правила безопасного поведения при езде на велосипеде, самокате;
- осуществлять безопасный поиск образовательных ресурсов и верифицированной информации в информационно-телекоммуникационной сети Интернет;
- соблюдать правила безопасного для здоровья использования электронных образовательных и информационных ресурсов.

**ТЕМАТИЧЕСКОЕ ПЛАНИРОВАНИЕ
1 КЛАСС**

№ п/п	Наименование разделов и тем программы	Количество часов			Электронные (цифровые) образовательные ресурсы
		Всего	Контрольные работы	Практические работы	
Раздел 1. Человек и общество					
1.1	Школа. Школьная жизнь.	3			
1.2	Семья. Взаимоотношения и взаимопомощь в семье.	2			
1.3	Россия - наша Родина.	11			
Итого по разделу		16			
Раздел 2. Человек и природа					
2.1	Природа - среда обитания человека. Взаимосвязи между человеком и природой.	13			
2.2	Растительный мир. Растения ближайшего окружения.	9			
2.3	Мир животных. Разные группы животных.	15			
Итого по разделу		37			
Раздел 3. Правила безопасной жизнедеятельности					
3.1	Режим дня школьника.	3			
3.2	Безопасность в быту, безопасность пешехода, безопасность в сети Интернет	4			
Итого по разделу		7			
Резервное время		6			
ОБЩЕЕ КОЛИЧЕСТВО ЧАСОВ ПО ПРОГРАММЕ		66	0	0	

2 КЛАСС

№ п/п	Наименование разделов и тем программы	Количество часов			Электронные (цифровые) образовательные ресурсы
		Всего	Контрольные работы	Практические работы	
Раздел 1. Человек и общество					
1.1	Наша родина - Россия	12			
1.2	Семья. Семейные ценности и традиции	2			
1.3	Правила культурного поведения в общественных местах	2			
Итого по разделу		16			
Раздел 2. Человек и природа					
2.1	Методы познания природы. Земля и другие планеты, звезды и созвездия.	7			
2.2	Многообразие растений	8			
2.3	Многообразие животных	11			
2.4	Красная книга России. Заповедники и природные парки	8			
Итого по разделу		34			
Раздел 3. Правила безопасной жизнедеятельности					
3.1	Здоровый образ жизни школьника	4			
3.2	Безопасность в школе и общественном транспорте, безопасность в сети Интернет	8			
Итого по разделу		12			
Резервное время		6	3		
ОБЩЕЕ КОЛИЧЕСТВО ЧАСОВ ПО ПРОГРАММЕ		68	3	0	

3 КЛАСС

№ п/п	Наименование разделов и тем программы	Количество часов			Электронные (цифровые) образовательные ресурсы
		Всего	Контрольные работы	Практические работы	
Раздел 1. Человек и общество					
1.1	Наша родина - Российская Федерация	14			Библиотека ЦОК https://m.edsoo.ru/7f4116e4
1.2	Семья - коллектив близких. Родных людей.	2			Библиотека ЦОК https://m.edsoo.ru/7f4116e4
1.3	Страны и народы мира.	4			Библиотека ЦОК https://m.edsoo.ru/7f4116e4
Итого по разделу		20			
Раздел 2. Человек и природа					
2.1	Методы изучения природы. Разнообразие веществ в окружающем мире.	11			Библиотека ЦОК https://m.edsoo.ru/7f4116e4
2.2	Бактерии, грибы и их разнообразие	2			Библиотека ЦОК https://m.edsoo.ru/7f4116e4
2.3	Разнообразие растений	7			Библиотека ЦОК https://m.edsoo.ru/7f4116e4
2.4	Разнообразие животных	7			Библиотека ЦОК https://m.edsoo.ru/7f4116e4
2.5	Природные сообщества	3			Библиотека ЦОК https://m.edsoo.ru/7f4116e4
2.6	Человек - часть природы	5			Библиотека ЦОК https://m.edsoo.ru/7f4116e4
Итого по разделу		35			
Раздел 3. Правила безопасной жизнедеятельности					
3.1	Здоровый образ жизни	2			Библиотека ЦОК https://m.edsoo.ru/7f4116e4
3.2	Правила безопасного поведения пассажира. Безопасность в сети Интернет	5			Библиотека ЦОК https://m.edsoo.ru/7f4116e4
Итого по разделу		7			
Резервное время		6	4		
ОБЩЕЕ КОЛИЧЕСТВО ЧАСОВ ПО ПРОГРАММЕ		68	4	0	

4 КЛАСС

№ п/п	Наименование разделов и тем программы	Количество часов			Электронные (цифровые) образовательные ресурсы
		Всего	Контрольные работы	Практические работы	
Раздел 1. Человек и общество					
1.1	Наша родина - Российская Федерация	10			Библиотека ЦОК https://m.edsoo.ru/7f412850
1.2	История Отечества. «Лента времени» и историческая карта	17			Библиотека ЦОК https://m.edsoo.ru/7f412850
1.3	Человек - творец культурных ценностей. Всемирное культурное наследие	6			Библиотека ЦОК https://m.edsoo.ru/7f412850
Итого по разделу		33			
Раздел 2. Человек и природа					
2.1	Методы познания окружающей природы. Солнечная система	5			Библиотека ЦОК https://m.edsoo.ru/7f412850
2.2	Формы земной поверхности. Водоемы и их разнообразие	9			Библиотека ЦОК https://m.edsoo.ru/7f412850
2.3	Природные зоны России: общее представление, основные природные зоны	5			Библиотека ЦОК https://m.edsoo.ru/7f412850
2.4	Природные и культурные объекты Всемирного наследия. Экологические проблемы	5			Библиотека ЦОК https://m.edsoo.ru/7f412850
Итого по разделу		24			
Раздел 3. Правила безопасной жизнедеятельности					
3.1	Здоровый образ жизни: профилактика вредных привычек	1			Библиотека ЦОК https://m.edsoo.ru/7f412850
3.2	Безопасность в городе. Безопасность в сети Интернет	4			Библиотека ЦОК https://m.edsoo.ru/7f412850
Итого по разделу		5			
Резервное время		6	4		
ОБЩЕЕ КОЛИЧЕСТВО ЧАСОВ ПО ПРОГРАММЕ		68	4	0	

**ВАРИАНТ 1. ПОУРОЧНОЕ ПЛАНИРОВАНИЕ ДЛЯ ПЕДАГОГОВ, ИСПОЛЬЗУЮЩИХ УЧЕБНИК ОКРУЖАЮЩИЙ МИР, 1-4 КЛАСС, В 2 ЧАСТЯХ, ПЛЕШАКОВ А.А.
1 КЛАСС**

№ п/п	Тема урока	Количество часов			Дата изучения	Электронные цифровые образовательные ресурсы
		Всего	Контрольные работы	Практические работы		
1	Мы – школьники. Адрес школы. Знакомство со школьными помещениями	1				
2	Наша страна – Россия, Российская Федерация. Что такое Родина?	1				
3	Наша Родина: от края и до края. Символы России	1				
4	Народы России. Народов дружная семья	1				
5	Путешествие по родному краю	1				
6	Отражение в предметах декоративного искусства природных условий жизни и традиций народов РФ	1				
7	Столица России – Москва. Достопримечательности Москвы	1				
8	Что такое окружающий мир? Что природа даёт человеку?	1				
9	Объекты живой природы. Сравнение объектов неживой и живой природы: выделение различий	1				
10	Дикорастущие и культурные растения вокруг нас. Сходство и различия дикорастущих и культурных растений	1				
11	Явления и объекты неживой природы	1				
12	Природа и человек. Природные материалы и изделия из них. Наше творчество	1				
13	Что мы знаем о растениях? Что общего у разных растений?	1				
14	Части растения. Название, краткая характеристика значения для жизни растения	1				
15	Комнатные растения. Растения в твоём доме: краткое описание	1				

16	Как мы ухаживаем за растениями (практическая работа)	1		1		
17	Разнообразие растений: узнавание, название, краткое описание	1				
18	Особенности лиственных растений: узнавание, краткое описание. Лиственные растения нашего края	1				
19	Особенности хвойных растений: узнавание, краткое описание. Хвойные растения нашего края	1				
20	Мир животных: насекомые (узнавание, название). Главная особенность этой группы животных	1				
21	Насекомые: сравнение, краткое описание внешнего вида	1				
22	Какие звери живут в морях и океанах? Морские звери: узнавание, название, краткое описание	1				
23	Мир животных: рыбы пресных и солёных водоёмов (сравнение, краткое описание)	1				
24	Мир животных: птицы (узнавание, название). Главная особенность этой группы животных	1				
25	Где обитают птицы, чем они питаются. Птицы: сравнение места обитания, способа питания	1				
26	Мир животных: звери (узнавание, название, сравнение, краткое описание)	1				
27	Мир животных: чем похожи все звери: главная особенность этой группы животных. Забота зверей о своих детёнышах	1				
28	Знакомься: электронные ресурсы школы	1				
29	Ты – пешеход!	1				
30	Знаки дорожного движения	1				
31	Родной край – малая Родина. Первоначальные сведения о родном крае: название. Моя малая родина	1				
32	Культурные объекты родного края	1				

33	Домашние и дикие животные. Различия в условиях жизни	1				
34	Резервный урок. Повторение изученного по разделу "Человек и общество"	1				
35	Семья – коллектив. Права и обязанности членов семьи	1				
36	Значение природы в жизни людей	1				
37	Бытовые электрические и газовые приборы: правила безопасного использования. Поведение в экстремальных ситуациях. Номера телефонов экстренных служб	1				
38	Наблюдение за погодой. Анализ результатов наблюдений	1				
39	Что такое термометр. Измерение температуры воздуха и воды как способы определения состояния погоды	1				
40	Практические занятия: измерение температуры воздуха и воды в разных условиях (в комнате, на улице)	1		1		
41	Резервный урок. Откуда в снежках грязь?	1				
42	Как живут растения?	1				
43	Многообразие мира животных. Какие животные живут в нашем регионе?	1				
44	Времена года: наблюдения за особенностью погоды, жизнью растительного и животного мира осенью	1				
45	Резервный урок. Откуда берётся и куда девается мусор?	1				
46	Классный коллектив. Мои друзья – одноклассники. Правила совместной деятельности	1				
47	Учебный класс. Рабочее место школьника. Режим учебного труда, отдыха	1				
48	Времена года: наблюдения за особенностью погоды, жизнью растительного и животного мира зимой	1				
49	Мир животных. Где живут белые медведи?	1				

50	Мир животных. Где живут слоны?	1				
51	Мир животных. Перелётные и зимующие птицы. Где зимуют птицы?	1				
52	Декоративное творчество народов, которое воплотилось в одежде, предметах быта, игрушках	1				
53	Труд людей родного края	1				
54	Семейные поколения. Моя семья в прошлом и настоящем	1				
55	Резервный урок. Повторение изученного по разделу "Человек и природа"	1				
56	Мир животных. Почему мы любим кошек и собак?	1				
57	Прогулки на природе. Правила поведения в природе	1				
58	Зачем нужна вежливость?	1				
59	Режим дня первоклассника. Правильное сочетание труда и отдыха в режиме первоклассника	1				
60	Правила здорового питания. Состав пищи, обеспечивающий рост и развитие ребенка 6-7 лет. Правила поведения за столом	1				
61	Предметы личной гигиены. Закаливание организма солнцем, воздухом, водой. Условия и правила закаливания	1				
62	Времена года: наблюдения за особенностью погоды, жизнью растительного и животного мира весной	1				
63	Резервный урок. Зачем люди осваивают космос?	1				
64	Труд и быт людей в разные времена года	1				
65	Кто заботится о домашних животных Профессии людей, которые заботятся о животных. Мои домашние питомцы	1				
66	Резервный урок. Повторение изученного в 1 классе	1				
ОБЩЕЕ КОЛИЧЕСТВО ЧАСОВ ПО ПРОГРАММЕ		66	0	2		

2 КЛАСС

№ п/п	Тема урока	Количество часов			Дата изучения	Электронные цифровые образовательные ресурсы
		Всего	Контрольные работы	Практические работы		
1	Наша Родина – Россия, Российская Федерация	1				
2	Народы России. Родная страна	1				
3	Родной край, его природные достопримечательности. Город и село	1				
4	Значимые события истории родного края. Исторические памятники, старинные постройки. Природа и предметы, созданные человеком	1				
5	Заповедники России (Остров Врангеля, Большой Арктический заповедник). Охрана природы	1				
6	Заповедники России	1				
7	Заповедники России. Охрана природы	1				
8	Народы Поволжья и других территорий РФ: традиции, обычаи, праздники. Родной край, город (село)	1				
9	Резервный урок. Тематическая проверочная работа по разделу "Где мы живём?"	1	1			
10	Связи в природе: зависимость изменений в живой природе от изменений в неживой природе. Неживая и живая природа. Явления природы	1				
11	Годовой ход изменений в жизни животных. Жизнь животных осенью и зимой. Явления природы	1				
12	Зачем человек трудится? Ценность труда и трудолюбия. Профессии. Все профессии важны	1				
13	Зависимость жизни растений от состояния неживой природы. Жизнь растений осенью и зимой. Невидимые нити природы	1				

14	Мир животных: птицы. Особенности внешнего вида, передвижения, питания: узнавание, название, описание	1				
15	Звёздное небо: звёзды и созвездия. Солнечная система: планеты (название, расположение от Солнца, краткая характеристика)	1				
16	Как человек познаёт окружающую природу? Особенности разных методов познания окружающего мира	1				
17	Земля - живая планета Солнечной системы	1				
18	Почему на Земле есть жизнь? Условия жизни на Земле. Водные богатства Земли	1				
19	Деревья, кустарники, травы родного края (узнавание, название, краткое описание). Какие бывают растения	1				
20	Деревья лиственные и хвойные. Сравнение лиственных и хвойных деревьев: общее и различия	1				
21	Многообразие животных родного края и разных территорий России. Какие бывают животные	1				
22	Мир животных: насекомые. Особенности внешнего вида, передвижения, питания: узнавание, название, описание	1				
23	Мир животных: рыбы. Особенности внешнего вида, условия жизни, передвижения, питания: узнавание, название, описание	1				
24	Зависимость жизни растений от состояния неживой природы. Жизнь растений весной и летом. Невидимые нити. Впереди лето	1				
25	Растения дикорастущие и культурные: общее и различия	1				
26	Мир животных: земноводные и пресмыкающиеся. Особенности внешнего вида, условия жизни, передвижения, питания: узнавание, название, описание	1				

27	Многообразие растений по месту обитания, внешнему виду. Сравнение растений разных климатических условий. Комнатные растения	1				
28	Многообразие животных. Дикие и домашние животные	1				
29	Мир животных: звери (млекопитающие). Особенности внешнего вида, передвижения, питания: узнавание, называние, описание	1				
30	Отдельные представители растений Красной книги России (включая представителей растительного мира региона): узнавание, называние и описание	1				
31	Отдельные представители животных Красной книги России (включая представителей животного мира региона): узнавание, называние и описание	1				
32	Красная книга России. Её значение в сохранении и охране редких растений и животных	1				
33	Какие задачи решают сотрудники заповедника. Правила поведения на территории заповедника	1				
34	Заповедники: значение для охраны природы	1				
35	Резервный урок. Тематическая проверочная работа по разделу "Человек и природа"	1	1			
36	Мир профессий жителей нашего региона	1				
37	Резервный урок. Из чего что сделано	1				
38	Наш регион, какой он? Культура родного края. Родной край, его культурные достопримечательности	1				
39	Здоровый образ жизни. Режим дня: чередование сна, учебных занятий, двигательной активности. Если хочешь быть здоров	1				
40	Рациональное питание: количество приёмов пищи и рацион питания. Витамины и здоровье ребёнка	1		1		
41	Правила безопасности в школе: маршрут до	1				

	школы, поведение на занятиях, переменах, при приеме пищи; на пришкольной территории					
42	Правила безопасного поведения в быту. Безопасное пользование электроприборами, газовой плитой. Безопасность при разогреве пищи. Номера телефонов экстренной помощи. Домашние опасности	1				
43	Физическая культура, игры на воздухе как условие сохранения и укрепления здоровья	1				
44	Безопасное поведение на прогулках: правила поведения на игровых площадках; езда на велосипедах (санках, самокатах) и качелях. На воде и в лесу. Опасные незнакомцы	1				
45	Правила культурного поведения в общественных местах. Что такое этикет	1				
46	Подробнее о лесных опасностях	1				
47	Семейные ценности и традиции. Труд, досуг, занятия членов семьи. Наша дружная семья	1				
48	Главные правила взаимоотношений членов общества: доброта, справедливость, честность, уважение к чужому мнению	1				
49	Безопасное пользование Интернетом. Ты и твои друзья	1				
50	Правила поведения при пользовании компьютером: посадка, время отдыха, обязательность отдыха и другие	1				
51	Правила безопасного поведения пассажира наземного транспорта. Мы — пассажиры	1				
52	Знаки безопасности на общественном транспорте	1				
53	Правила безопасного поведения пассажира метро. Знаки безопасности в метро	1				
54	Родословная. Родословное древо, история семьи. Предшествующие поколения	1				
55	Модели Земли - глобус, карта, план. Практическая работа	1		1		
56	Карта мира. Материки и океаны.	1		1		

	Практическая работа					
57	Ориентирование на местности по местным природным признакам и с использованием компаса. Практическая работа	1		1		
58	Резервный урок. Формы земной поверхности	1				
59	Животные и их потомство. Размножение животных. Стадии развития насекомого, земноводных	1				
60	Промежуточная аттестация Москва – столица России. Герб Москвы	1				
61	Достопримечательности Москвы: Большой театр, МГУ, Московский цирк, Театр кукол имени С.В. Образцова. Путешествие по Москве	1				
62	Строительство Московского Кремля. Московский Кремль и Красная площадь	1				
63	Санкт-Петербург – северная столица. Достопримечательности города	1				
64	Кустарники нашего края: узнавание, название, краткое описание	1				
65	Травы нашего края: многообразие. Внешний вид, условия жизни (название, краткое описание)	1				
66	Годовой ход изменений в жизни животных. Жизнь животных весной и летом. Явления природы. В гости к весне. Впереди лето	1				
67	Резервный урок. Древние кремлёвские города: Нижний Новгород, Псков, Смоленск. Города России	1				
68	Резервный урок. Тематическая проверочная работа по итогам 2 класса	1	1			
ОБЩЕЕ КОЛИЧЕСТВО ЧАСОВ ПО ПРОГРАММЕ		68	3	4		

3 КЛАСС

№ п/п	Тема урока	Количество часов			Дата изучения	Электронные цифровые образовательные ресурсы
		Всего	Контрольные работы	Практические работы		
1	Безопасная информационная среда	1				
2	Методы изучения природы: наблюдения, сравнения, измерения, опыты и эксперименты. Материки и океаны, части света: картины природы	1				Библиотека ЦОК https://m.edsoo.ru/f840c162
3	Бактерии – мельчайшие одноклеточные живые существа	1				Библиотека ЦОК https://m.edsoo.ru/f840f9fc
4	Естественные природные сообщества: лес, луг, водоём	1				Библиотека ЦОК https://m.edsoo.ru/f840ff74
5	Искусственные природные сообщества, созданные человеком - пруд, поле, парк, огород	1				
6	Природные сообщества родного края – два-три примера на основе наблюдения	1				
7	Культура, традиции народов России. Уважение к культуре, традициям, истории разных народов и своего народа	1				Библиотека ЦОК https://m.edsoo.ru/f841330e
8	Что такое общество?	1				Библиотека ЦОК https://m.edsoo.ru/f84123aa
9	Наша Родина - Российская Федерация Государственная символика РФ. Уважение к государственным символам России	1				
10	Родной край – малая родина. Российская Федерация	1				
11	Условия, необходимые для жизни животных: воздух, вода, тепло, пища (среда обитания) – обобщение на основе результатов наблюдений и работы с информацией	1				
12	Труд жителей региона. Профессии, связанные с трудом в учреждениях образования и культуры	1				
13	Твёрдые вещества, жидкости, газы. Определение свойств твердых веществ,	1				Библиотека ЦОК https://m.edsoo.ru/f840c7ca

	жидкостей и газов					
14	Разнообразие веществ в природе. Примеры веществ (соль, сахар, вода, природный газ): узнавание, название, краткая характеристика	1				Библиотека ЦОК https://m.edsoo.ru/f840c392
15	Воздух как смесь газов. Значение воздуха для жизни флоры, фауны, человека. Охрана воздуха	1				Библиотека ЦОК https://m.edsoo.ru/f840d328
16	Вода как вещество. Определение свойств воды в ходе практической работы	1		1		Библиотека ЦОК https://m.edsoo.ru/f840cb62
17	Распространение воды в природе: водоёмы, реки. Круговорот воды в природе	1				Библиотека ЦОК https://m.edsoo.ru/f840ce78
18	Значение воды для жизни живых организмов и хозяйственной деятельности людей. Охрана воды	1				Библиотека ЦОК https://m.edsoo.ru/f840d03a
19	Почва, её состав. Значение для живой природы	1				Библиотека ЦОК https://m.edsoo.ru/f840da26
20	Разнообразие растений: зависимость внешнего вида от условий и места обитания	1				Библиотека ЦОК https://m.edsoo.ru/f840df26
21	Растения родного края: названия и краткая характеристика (на основе наблюдения)	1				Библиотека ЦОК https://m.edsoo.ru/f840e0de
22	Растение как живой организм	1				Библиотека ЦОК https://m.edsoo.ru/f840e282
23	Как растения размножаются?	1				Библиотека ЦОК https://m.edsoo.ru/f840e41c
24	Развитие растения от семени до семени (по результатам практических работ)	1		1		Библиотека ЦОК https://m.edsoo.ru/f840e6a6
25	Условия роста и развития растения (по результатам наблюдений). Бережное отношение человека к растениям	1				Библиотека ЦОК https://m.edsoo.ru/f840e85e
26	Жизнь животных в разные времена года. Разнообразие животных	1				Библиотека ЦОК https://m.edsoo.ru/f840ea16
27	Особенности питания животных. Цепи питания	1				Библиотека ЦОК https://m.edsoo.ru/f840ea16
28	Размножение и развитие рыб, птиц, зверей	1				Библиотека ЦОК https://m.edsoo.ru/f840ebe2
29	Роль животных в природе и жизни людей	1				Библиотека ЦОК https://m.edsoo.ru/f840ed90

30	Бережное отношение к животным – нравственная ценность людей. Охрана животного мира в России	1			Библиотека ЦОК https://m.edsoo.ru/f840ef2a
31	Животные родного края: узнавание, название, краткая характеристика	1			Библиотека ЦОК https://m.edsoo.ru/f840fde4
32	Резервный урок. Проверочная работа по теме "Многообразие растений и животных"	1	1		
33	Разнообразие грибов: узнавание, название, описание	1			Библиотека ЦОК https://m.edsoo.ru/f840f240
34	Общее представление о строении организма человека. Температура тела, частота пульса как показатели здоровья человека	1			Библиотека ЦОК https://m.edsoo.ru/f84104ba
35	Резервный урок. Органы чувств их роль в жизни человека	1			Библиотека ЦОК https://m.edsoo.ru/f8410f78
36	Опорно-двигательная система и её роль в жизни человека	1			Библиотека ЦОК https://m.edsoo.ru/f84116c6
37	Пищеварительная система и её роль в жизни человека	1			Библиотека ЦОК https://m.edsoo.ru/f8410dd4
38	Дыхательная система и её роль в жизни человека	1			Библиотека ЦОК https://m.edsoo.ru/f8410aa0
39	Кровеносная и нервная система и их роль в жизни человека	1			Библиотека ЦОК https://m.edsoo.ru/f8410654
40	Профилактика заболеваний. Роль закаливания для здоровья растущего организма	1			Библиотека ЦОК https://m.edsoo.ru/f8410c3a
41	Роль двигательной активности: утренней гимнастики, динамических пауз	1			Библиотека ЦОК https://m.edsoo.ru/f8410910
42	Резервный урок. Проверочная работа по теме "Человек - часть природы. Строение тела человека"	1	1		
43	Знаки безопасности во дворе жилого дома. Безопасность в доме	1			Библиотека ЦОК https://m.edsoo.ru/f8411f90
44	Безопасное поведение пассажира железнодорожного транспорта. Знаки безопасности	1			Библиотека ЦОК https://m.edsoo.ru/f8411dd8
45	Безопасное поведение пассажира авиа и водного транспорта	1			Библиотека ЦОК https://m.edsoo.ru/f8411c0c
46	Соблюдение правил перемещения внутри	1			Библиотека ЦОК

	двора и пересечения дворовой проезжей части. Знаки безопасности во дворе жилого дома					https://m.edsoo.ru/f84118a6
47	Нужны ли обществу правила поведения? Правила поведения в социуме	1				Библиотека ЦОК https://m.edsoo.ru/f84112c0
48	Значение труда в жизни человека и общества. Трудолюбие как общественно значимая ценность в культуре народов России	1				Библиотека ЦОК https://m.edsoo.ru/f841254e
49	Горная порода как соединение разных минералов. Примеры минералов	1				Библиотека ЦОК https://m.edsoo.ru/f8412706
50	Полезные ископаемые – богатство земных недр	1				Библиотека ЦОК https://m.edsoo.ru/f8412896
51	Полезные ископаемые родного края: характеристика, использование в хозяйственной деятельности региона	1				
52	Растения, используемые людьми в хозяйственной деятельности	1				Библиотека ЦОК https://m.edsoo.ru/f8412a1c
53	Труд жителей региона. Профессии, связанные с трудом на производстве, в сельском хозяйстве	1				
54	Резервный урок. Семья: традиции, праздники. Государственный бюджет	1				
55	Семья – первый и главный коллектив в жизни человека Повседневные заботы семьи	1				
56	Совместный труд. Семейный бюджет, доходы и расходы семьи	1				Библиотека ЦОК https://m.edsoo.ru/f8412ef4
57	Города Золотого кольца России: Сергиев Посад, Переславль-Залесский	1				Библиотека ЦОК https://m.edsoo.ru/f8413c3c
58	Города Золотого кольца России: Ростов, Углич, Ярославль	1				Библиотека ЦОК https://m.edsoo.ru/f8413e30
59	Памятники природы и культуры стран Европы (по выбору)	1				Библиотека ЦОК https://m.edsoo.ru/f84140ba
60	Памятники природы и культуры Белоруссии (по выбору)	1				
61	Памятники природы и культуры Китая (по выбору)	1				
62	Промежуточная аттестация	1				

63	Памятники природы и культуры стран Азии (по выбору)	1				
64	Уникальные памятники культуры России: Красная площадь, Кремль	1				
65	Уникальные памятники культуры России: исторический центр Санкт-Петербурга	1				
66	Уникальные памятники культуры России: Кижи, памятники Великого Новгорода	1				Библиотека ЦОК https://m.edsoo.ru/f841380e
67	Достопримечательности родного края: памятники природы и культуры региона	1	1			
68	Резервный урок. Проверочная работа по теме "Наша Родина - Российская Федерация"	1	1			
ОБЩЕЕ КОЛИЧЕСТВО ЧАСОВ ПО ПРОГРАММЕ		68	4	2		

4 КЛАСС

№ п/п	Тема урока	Количество часов			Дата изучения	Электронные цифровые образовательные ресурсы
		Всего	Контрольные работы	Практические работы		
1	Как человек изучает окружающую природу?	1				
2	Солнце - звезда	1				Библиотека ЦОК https://m.edsoo.ru/f8414d1c
3	Планеты Солнечной системы. Луна – спутник Земли	1				Библиотека ЦОК https://m.edsoo.ru/f8414eca
4	Смена дня и ночи на Земле как результат вращения планеты вокруг своей оси (практические работы с моделями и схемами)	1		1		
5	Обращение Земли вокруг Солнца как причина смены сезонов (практические работы с моделями и схемами). Общая характеристика времён года	1		1		
6	Историческое время. Что такое «лента времени»?	1				Библиотека ЦОК https://m.edsoo.ru/f8418dc2
7	Экологические проблемы взаимодействия человека и природы	1				Библиотека ЦОК https://m.edsoo.ru/f8415118
8	Всемирное культурное наследие России	1				Библиотека ЦОК https://m.edsoo.ru/f8415b9a

9	Природные и культурные объекты Всемирного наследия в России	1				Библиотека ЦОК https://m.edsoo.ru/f841580c
10	Природные и культурные объекты Всемирного наследия за рубежом	1				
11	Знакомство с Международной Красной книгой	1				Библиотека ЦОК https://m.edsoo.ru/f8415636
12	Всемирное культурное наследие	1				
13	Охрана историко-культурного наследия	1				Библиотека ЦОК https://m.edsoo.ru/f8418dc2
14	О вредных для здоровья привычках	1				Библиотека ЦОК https://m.edsoo.ru/f8415da2
15	Правила цифровой грамотности при использовании Интернет	1				Библиотека ЦОК https://m.edsoo.ru/f8415f50
16	Планирование маршрутов с учётом транспортной инфраструктуры населённого пункта	1				Библиотека ЦОК https://m.edsoo.ru/f8416306
17	Правила поведения в общественных местах: зонах отдыха, учреждениях культуры и торговых центрах	1				Библиотека ЦОК https://m.edsoo.ru/f84164be
18	Безопасное поведение при езде на велосипеде и самокате. Дорожные знаки	1				Библиотека ЦОК https://m.edsoo.ru/f8416180
19	Равнины России: Восточно-Европейская, Западно-Сибирская (название, общая характеристика, нахождение на карте)	1				Библиотека ЦОК https://m.edsoo.ru/f8416996
20	Горные системы России: Урал, Кавказ, Алтай (краткая характеристика, главные вершины, место нахождения на карте)	1				Библиотека ЦОК https://m.edsoo.ru/f8416b58
21	Водоёмы Земли, их разнообразие. Естественные водоёмы: океан, море, озеро, болото. Примеры водоёмов в России	1				Библиотека ЦОК https://m.edsoo.ru/f8416cfc
22	Река как водный поток	1				Библиотека ЦОК https://m.edsoo.ru/f8416fae
23	Крупнейшие реки России: название, нахождение на карте	1				
24	Характеристика природных зон России: арктическая пустыня. Связи в природной зоне	1				Библиотека ЦОК https://m.edsoo.ru/f8417b34
25	Характеристика природных зон России:	1				Библиотека ЦОК

	тундра. Связи в природной зоне				https://m.edsoo.ru/f8417d1e
26	Характеристика природных зон России: тайга. Связи в природной зоне	1			Библиотека ЦОК https://m.edsoo.ru/f8417f08
27	Характеристика природных зон России: смешанный лес. Связи в природной зоне	1			Библиотека ЦОК https://m.edsoo.ru/f84181ce
28	Характеристика природных зон России: степь и полупустыня. Связи в природной зоне	1			Библиотека ЦОК https://m.edsoo.ru/f84185ac
29	Формы земной поверхности (на примере родного края)	1			Библиотека ЦОК https://m.edsoo.ru/f8417526
30	Водоёмы и реки родного края	1			
31	Использование рек и водоёмов человеком (хозяйственная деятельность, отдых). Охрана рек и водоёмов	1			
32	Защита и охрана природных богатств (воздуха, воды, полезных ископаемых, флоры и фауны)	1			
33	Искусственные водоёмы: водохранилища, пруды (общая характеристика)	1			
34	Резервный урок. Проверочная работа по теме "Формы земной поверхности и водоёмы"	1	1		
35	Резервный урок. Проверочная работа по теме "Природные зоны"	1	1		
36	Человек - творец культурных ценностей	1			
37	Труд и быт людей в разные исторические времена	1			Библиотека ЦОК https://m.edsoo.ru/f8419c54
38	Резервный урок. Новое время	1			
39	Резервный урок. Новейшее время: история продолжается сегодня	1			
40	Государство Русь. Страницы общественной и культурной жизни	1			Библиотека ЦОК https://m.edsoo.ru/f8419894
41	Города России. Древние города России. Страницы истории	1			
42	Государство Русь. Человек - защитник своего Отечества	1			
43	Московское государство. Страницы общественной и культурной жизни в	1			

	Московском государстве					
44	Образование и культура в Московском государстве	1				
45	Страницы истории Российской империи. Пётр I	1				Библиотека ЦОК https://m.edsoo.ru/f841b284
46	Страницы Российской империи. Преобразования в культуре, науке, быту	1				
47	Образование в Российской империи	1				Библиотека ЦОК https://m.edsoo.ru/f841b4aa
48	Развитие культуры в Российской империи Российская империя: развитие культуры XVIII века (архитектура, живопись, театр)	1				
49	«Золотой век» русской культуры. Великие поэты и писатели, композиторы и художники XIX века	1				
50	Первая Отечественная война: 1812 год. Защита Родины от французских завоевателей	1				
51	Страницы истории России XX века	1				Библиотека ЦОК https://m.edsoo.ru/f841c56c
52	Великая Отечественная война 1941-1945 гг: как все начиналось...	1				
53	Великая Отечественная война 1941-1945 гг: главные сражения	1				Библиотека ЦОК https://m.edsoo.ru/f841c800
54	Всё для фронта – всё для победы	1				Библиотека ЦОК https://m.edsoo.ru/f841c9f4
55	Взятие Берлина. Парад Победы	1				
56	Мы живём в Российской Федерации	1				Библиотека ЦОК https://m.edsoo.ru/f841dac0
57	Государственное устройство РФ (общее представление). Конституция РФ. Президент РФ. Политико-административная карта России	1				Библиотека ЦОК https://m.edsoo.ru/f841d188
58	Родной край. Знаменитые люди родного края	1				
59	Взаимоотношения людей в обществе: доброта и гуманизм, справедливость и уважение	1				Библиотека ЦОК https://m.edsoo.ru/f841d8ea
60	Права и обязанности гражданина Российской	1				Библиотека ЦОК

	Федерации. Права ребёнка					https://m.edsoo.ru/f841d336
61	Промежуточная аттестация	1				Библиотека ЦОК https://m.edsoo.ru/f841dc50
62	Государственные праздники России	1				
63	Праздник в жизни общества и человека	1				
64	Праздники и памятные даты своего региона	1				
65	Малая Родина гражданина России. Достопримечательности родного края	1				
66	Наша малая Родина: главный город	1				
67	Города России. Города-герои. Страницы истории	1	1			
68	Резервный урок. Проверочная работа по теме "История Отечества"	1	1			
ОБЩЕЕ КОЛИЧЕСТВО ЧАСОВ ПО ПРОГРАММЕ		68	4	2		

**ВАРИАНТ 2. ДЛЯ САМОСТОЯТЕЛЬНОГО КОНСТРУИРОВАНИЯ ПОУРОЧНОГО ПЛАНИРОВАНИЯ
1 КЛАСС**

№ п/п	Тема урока	Количество часов			Дата изучения	Электронные цифровые образовательные ресурсы
		Всего	Контрольные работы	Практические работы		
1	Мы – школьники. Адрес школы. Знакомство со школьными помещениями	1				
2	Классный коллектив. Мои друзья – одноклассники. Правила совместной деятельности	1				
3	Учебный класс. Рабочее место школьника. Режим учебного труда, отдыха	1				
4	Семейные поколения. Моя семья в прошлом и настоящем	1				
5	Семья – коллектив. Права и обязанности членов семьи	1				
6	Наша страна – Россия, Российская Федерация	1				
7	Наша Родина: от края и до края. Символы России	1				
8	Столица России - Москва.	1				

	Достопримечательности Москвы					
9	Народы России. Народов дружная семья	1				
10	Родной край – малая Родина. Первоначальные сведения о родном крае: название	1				
11	Путешествие по родному краю	1				
12	Культурные объекты родного края	1				
13	Труд людей родного края	1				
14	Декоративное творчество народов, которое воплонилось в одежде, предметах быта, игрушках	1				
15	Отражение в предметах декоративного искусства природных условий жизни и традиций народов РФ	1				
16	Мы идём в театр	1				
17	Резервный урок. Семейные традиции. Труд и отдых в семье	1				
18	Резервный урок. Культура народов России. Фольклор народов России	1				
19	Резервный урок. Культура народов России. Декоративное искусство народов России	1				
20	Что такое окружающий мир. Что природа даёт человеку?	1				
21	Значение природы в жизни людей: природа кормит, лечит	1				
22	Природа и человек. Природные материалы и изделия из них. Наше творчество	1				
23	Явления и объекты неживой природы	1				
24	Объекты живой природы. Сравнение объектов неживой и живой природы: выделение различий	1				
25	Наблюдаем за погодой. Анализ результатов наблюдений	1				
26	Что такое термометр. Измерение температуры воздуха и воды как способы определения состояния погоды	1				
27	Практические занятия: измерение	1		1		

	температуры воздуха и воды в разных условиях (в комнате, на улице)					
28	Времена года: наблюдения за особенностью погоды, жизнью растительного и животного мира осенью	1				
29	Времена года: наблюдения за особенностью погоды, жизнью растительного и животного мира зимой	1				
30	Времена года: наблюдения за особенностью погоды, жизнью растительного и животного мира весной	1				
31	Труд и быт людей в разные времена года	1				
32	Прогулки на природе. Правила поведения	1				
33	Что мы знаем о растениях?	1				
34	Особенности лиственных растений: узнавание, краткое описание. Лиственные растения нашего края	1				
35	Особенности хвойных растений: узнавание, краткое описание. Хвойные растения нашего края	1				
36	Дикорастущие и культурные растения вокруг нас. Сходство и различия дикорастущих и культурных растений	1				
37	Как растение живет?	1				
38	Части растения. Название, краткая характеристика значения для жизни растения	1				
39	Растения нашего уголка природы: узнавание, называние, краткое описание	1				
40	Комнатные растения. Растения в твоём доме: краткое описание	1				
41	Как мы ухаживаем за растениями уголка природы (практическая работа)	1		1		
42	Многообразие мира животных. Какие животные живут в нашем регионе?	1				
43	Каких зверей мы знаем? Мир животных: звери (узнавание, называние, сравнение, краткое описание)	1				

44	Какие звери живут в морях и океанах? Звери морские: узнавание, называние, краткое описание	1				
45	Мир животных: чем похожи все звери: главная особенность этой группы животных. Забота зверей о своих детенышах	1				
46	Мир животных: насекомые (узнавание, называние). Главная особенность этой группы животных	1				
47	Насекомые: сравнение, краткое описание внешнего вида	1				
48	Мир животных: птицы (узнавание, называние) Главная особенность этой группы животных	1				
49	Где обитают птицы, чем они питаются. Птицы: сравнение места обитания, способа питания	1				
50	Мир животных: рыбы пресных и соленых водоемов (сравнение, краткое описание)	1				
51	Мир животных: земноводные (узнавание, называние, краткое описание). Главная особенность этой группы животных	1				
52	Земноводные: как они размножаются. Развитие лягушки от икры до икры: анализ схемы	1				
53	Мир животных: пресмыкающиеся (узнавание, называние, краткое описание). Главная особенность этой группы животных	1				
54	Поговорим о пресмыкающихся, которые живут в жарких странах. Пресмыкающиеся жарких стран (узнавание, называние, краткое описание)	1				
55	Домашние и дикие животные. Различия в условиях жизни	1				
56	Кто заботится о домашних животных Профессии людей, которые заботятся о животных	1				
57	Резервный урок. Времена года: наблюдения	1				

	за особенностью погоды, жизнью растительного и животного мира лета					
58	Резервный урок. Где живут насекомые? Насекомые: место обитания, питание	1				
59	Режим дня первоклассника. Правильное сочетание труда и отдыха в режиме первоклассника	1				
60	Правила здорового питания. Состав пищи, обеспечивающий рост и развитие ребенка 6-7 лет. Правила поведения за столом	1				
61	Предметы личной гигиены. Закаливание организма солнцем, воздухом, водой. Условия и правила закаливания	1				
62	Бытовые электрические и газовые приборы: правила безопасного использования. Поведение в экстремальных ситуациях. Номера телефонов экстренных служб	1				
63	[[Ты – пешеход!	1				
64	Знаки дорожного движения	1				
65	Знакомься: электронные ресурсы школы	1				
66	Резервный урок. Правила использования электронных устройств	1				
ОБЩЕЕ КОЛИЧЕСТВО ЧАСОВ ПО ПРОГРАММЕ		66	0	2		

2 КЛАСС

№ п/п	Тема урока	Количество часов			Дата изучения	Электронные цифровые образовательные ресурсы
		Всего	Контрольные работы	Практические работы		
1	Наша Родина - Россия, Российская Федерация	1				
2	Москва - столица России. Герб Москвы	1				
3	Достопримечательности Москвы: Большой театр, МГУ, Московский цирк, Театр кукол имени С.В. Образцова	1				
4	Страницы истории: как Москва строилась	1				
5	Санкт-Петербург - северная столица. Достопримечательности города	1				

6	Народы России. Народы Севера: традиции, обычаи, праздники	1				
7	Народы Поволжья и других территорий РФ: традиции, обычаи, праздники	1				
8	Родной край, его природные достопримечательности	1				
9	Значимые события истории родного края. Исторические памятники, старинные постройки	1				
10	Наш регион, какой он? Культура родного края Родной край, его культурные достопримечательности	1				
11	Мир профессий жителей нашего региона	1				
12	Зачем человек трудится? Ценность труда и трудолюбия	1				
13	Родословная. Родословное древо, история семьи. Предшествующие поколения	1				
14	Семейные ценности и традиции. Труд, досуг, занятия членов семьи	1				
15	Правила культурного поведения в общественных местах: кинотеатре, театре, торговом центре, музее	1				
16	Главные правила взаимоотношений членов общества: доброта, справедливость, честность, уважение к чужому мнению	1				
17	Резервный урок. Древние кремлевские города: Нижний Новгород, Псков, Смоленск	1				
18	Резервный урок. Взаимоотношения членов семьи: отношение к детям и старшему поколению	1				
19	Резервный урок. Тематическая проверочная работа по разделу "Человек и общество"	1	1			
20	Как человек познает окружающую природу? Особенности разных методов познания окружающего мира	1				
21	Звездное небо: звезды и созвездия. Солнечная система: планеты (название, расположение от Солнца, краткая	1				

	характеристика)					
22	Земля – живая планета Солнечной системы	1				
23	Почему на Земле есть жизнь? Условия жизни на Земле	1				
24	Модели Земли. Практическая работа	1		1		
25	Ориентирование на местности. Практическая работа	1		1		
26	Ориентирование на местности с использованием компаса. Практическая работа	1		1		
27	Многообразие растений по месту обитания, внешнему виду. Сравнение растений разных климатических условий	1				
28	Деревья, кустарники, травы родного края (узнавание, называние, краткое описание)	1				
29	Деревья лиственные и хвойные. Сравнение лиственных и хвойных деревьев: общее и различия	1				
30	Кустарники нашего края: узнавание, название, краткое описание	1				
31	Травы нашего края: многообразие. Внешний вид, условия жизни (называние, краткое описание)	1				
32	Зависимость жизни растений от состояния неживой природы. Жизнь растений осенью и зимой	1				
33	Зависимость жизни растений от состояния неживой природы. Жизнь растений весной и летом	1				
34	Растения дикорастущие и культурные: общее и различия	1				
35	Многообразие животных родного края и разных территорий России	1				
36	Мир животных: насекомые. Особенности внешнего вида, передвижения, питания: узнавание, называние, описание	1				
37	Мир животных: рыбы. Особенности внешнего вида, условия жизни,	1				

	передвижения, питания: узнавание, название, описание					
38	Мир животных: птицы. Особенности внешнего вида, передвижения, питания: узнавание, название, описание	1				
39	Мир животных: земноводные. Особенности внешнего вида, передвижения, питания: узнавание, название, описание	1				
40	Мир животных: пресмыкающиеся. Особенности внешнего вида, передвижения, питания: узнавание, название, описание (общая характеристика признаков)	1				
41	Мир животных: звери (млекопитающие). Особенности внешнего вида, передвижения, питания: узнавание, название, описание	1				
42	Животные и их потомство Размножение животных. Стадии развития насекомого, земноводных	1				
43	Связи в природе: зависимость изменений в живой природе от изменений в неживой природе	1				
44	Годовой ход изменений в жизни животных. Жизнь животных осенью и зимой	1				
45	Годовой ход изменений в жизни животных. Жизнь животных весной и летом	1				
46	Красная книга России. Ее значение в сохранении и охране редких растений и животных	1				
47	Отдельные представители растений Красной книги России (включая представителей растительного мира региона): узнавание, название и описание	1				
48	Отдельные представители животных Красной книги России (включая представителей животного мира региона): узнавание, название и описание	1				
49	Заповедники: значение для охраны природы	1				
50	Какие задачи решают сотрудники	1				

	заповедника. Правила поведения на территории заповедника					
51	Заповедники Севера России (Остров Врангеля, Большой Арктический заповедник)	1				
52	Заповедники Юга России (Кавказский заповедник)	1				
53	Заповедники Сибири (Байкальский заповедник, Саяно-Шушенский заповедник)	1				
54	Резервный урок. Дикорастущие и культурные растения родного края	1				
55	Резервный урок. Тематическая проверочная работа по разделу "Человек и природа"	1	1			
56	Здоровый образ жизни. Режим дня: чередование сна, учебных занятий, двигательной активности	1				
57	Рациональное питание: количество приемов пищи и рацион питания. Витамины и здоровье ребенка	1				
58	Физическая культура. Игры на воздухе как условие сохранения и укрепления здоровья	1				
59	Закаливание. Значение закаливания для укрепления здоровья. Средства и правила проведения закаливающих процедур	1				
60	Правила безопасности в школе: маршрут до школы, поведение на занятиях, переменах, при приеме пищи; на пришкольной территории	1				
61	Правила безопасного поведения в быту. Безопасное пользование электроприборами, газовой плитой. Безопасность при разогреве пищи. Номера телефонов экстренной помощи	1				
62	Безопасное поведение на прогулках: правила поведения на игровых площадках; езда на велосипедах (санках, самокатах) и качелях	1				
63	Правила безопасного поведения пассажира наземного транспорта	1				

64	Знаки безопасности на общественном транспорте	1				
65	Правила безопасного поведения пассажира метро. Знаки безопасности в метро	1				
66	Правила поведения при пользовании компьютером: посадка, время пользования, обязательность отдыха и другие	1				
67	Безопасное пользование Интернетом	1				
68	Резервный урок. Проверочная работа по итогам обучения во 2 классе	1	1			
ОБЩЕЕ КОЛИЧЕСТВО ЧАСОВ ПО ПРОГРАММЕ		68	3	3		

3 КЛАСС

№ п/п	Тема урока	Количество часов			Дата изучения	Электронные цифровые образовательные ресурсы
		Всего	Контрольные работы	Практические работы		
1	Что такое общество?	1				Библиотека ЦОК https://m.edsoo.ru/f841330e https://m.edsoo.ru/f841254e
2	Наша Родина - Российская Федерация Государственная символика РФ. Уважение к государственным символам России	1				Библиотека ЦОК https://m.edsoo.ru/f84123aa
3	Родной край – малая родина	1				Библиотека ЦОК https://m.edsoo.ru/f8412d5a
4	Уникальные памятники культуры России: Красная площадь, Кремль	1				Библиотека ЦОК https://m.edsoo.ru/f84140ba
5	Уникальные памятники культуры России: исторический центр Санкт-Петербурга	1				Библиотека ЦОК https://m.edsoo.ru/f841427c
6	Уникальные памятники культуры России: Кижы, памятники Великого Новгорода	1				Библиотека ЦОК https://m.edsoo.ru/f84134bc
7	Достопримечательности родного края: памятники природы и культуры региона	1				Библиотека ЦОК https://m.edsoo.ru/f841380e
8	Города Золотого кольца России. Кремлевские города: Ростов Великий, Переславль-Залесский	1				Библиотека ЦОК https://m.edsoo.ru/f8413e30
9	Города Золотого кольца России. Кремлевские города: Суздаль, Сергиев Посад, Ярославль	1				Библиотека ЦОК https://m.edsoo.ru/f841367e

10	Трудолюбие как общественно значимая ценность в культуре народов России. Традиции воспитания трудолюбия у детей разных народов нашей страны	1				
11	Труд жителей региона. Профессии, связанные с трудом на производстве, в сельском хозяйстве	1				
12	Труд жителей региона. Профессии, связанные с трудом в учреждениях образования и культуры	1				
13	Культура, традиции народов России. Уважение к культуре, традициям, истории разных народов и своего народа	1				Библиотека ЦОК https://m.edsoo.ru/f8413c3c
14	Нужны ли обществу правила поведения? Правила поведения в социуме	1				Библиотека ЦОК https://m.edsoo.ru/f841213e
15	Семья – первый и главный коллектив в жизни человека Повседневные заботы семьи	1				Библиотека ЦОК https://m.edsoo.ru/f8412ef4
16	Совместный труд. Семейный бюджет, доходы и расходы семьи	1				Библиотека ЦОК https://m.edsoo.ru/f841314c
17	Памятники природы и культуры стран Европы (по выбору)	1				Библиотека ЦОК https://m.edsoo.ru/f841481c
18	Памятники природы и культуры Белоруссии (по выбору)	1				Библиотека ЦОК https://m.edsoo.ru/f8414650
19	Памятники природы и культуры стран Азии (по выбору)	1				Библиотека ЦОК https://m.edsoo.ru/f84149d4
20	Памятники природы и культуры Китая (по выбору)	1				Библиотека ЦОК https://m.edsoo.ru/f8414b6e
21	Резервный урок. Семья: традиции, праздники	1				Библиотека ЦОК https://m.edsoo.ru/f84112c0
22	Резервный урок. Проверочная работа по теме "Наша Родина - Российская Федерация"	1	1			
23	Методы изучения природы: наблюдения, сравнения, измерения, опыты и эксперименты. Материки и океаны, части света: картины природы	1				Библиотека ЦОК https://m.edsoo.ru/f840c162
24	Разнообразие веществ в природе. Примеры веществ (соль, сахар, вода, природный газ): узнавание, название, краткая	1				Библиотека ЦОК https://m.edsoo.ru/f840c392

	характеристика					
25	Твердые вещества, жидкости, газы. Определение свойств твердых веществ, жидкостей и газов	1				Библиотека ЦОК https://m.edsoo.ru/f840c9c8 https://m.edsoo.ru/f840c7ca
26	Вода как вещество. Определение свойств воды в ходе практической работы	1		1		Библиотека ЦОК https://m.edsoo.ru/f840cce8 https://m.edsoo.ru/f840cb62
27	Распространение воды в природе: водоемы, реки. Круговорот воды в природе	1				Библиотека ЦОК https://m.edsoo.ru/f840ce78
28	Значение воды для жизни живых организмов и хозяйственной деятельности людей. Охрана воды	1				Библиотека ЦОК https://m.edsoo.ru/f840d03a
29	Воздух как смесь газов. Значение воздуха для жизни флоры, фауны, человека. Охрана воздуха	1				Библиотека ЦОК https://m.edsoo.ru/f840d328
30	Горная порода как соединение разных минералов. Примеры минералов	1				Библиотека ЦОК https://m.edsoo.ru/f840d846
31	Полезные ископаемые – богатство земных недр	1				Библиотека ЦОК https://m.edsoo.ru/f8412706
32	Полезные ископаемые родного края: характеристика, использование в хозяйственной деятельности региона	1				Библиотека ЦОК https://m.edsoo.ru/f8412896
33	Почва, её состав	1				Библиотека ЦОК https://m.edsoo.ru/f840dd78 https://m.edsoo.ru/f840dbde
34	Бактерии – мельчайшие одноклеточные живые существа	1				Библиотека ЦОК https://m.edsoo.ru/f840f9fc https://m.edsoo.ru/f840df26
35	Разнообразие грибов: узнавание, называние, описание	1				Библиотека ЦОК https://m.edsoo.ru/f840f240 https://m.edsoo.ru/f840e0de
36	Разнообразие растений: зависимость внешнего вида от условий и места обитания	1				Библиотека ЦОК https://m.edsoo.ru/f840e282
37	Растения родного края: названия и краткая характеристика (на основе наблюдения)	1				Библиотека ЦОК https://m.edsoo.ru/f840e41c
38	Растения, используемые людьми в хозяйственной деятельности	1				Библиотека ЦОК https://m.edsoo.ru/f840e6a6
39	Растение как живой организм	1				Библиотека ЦОК

					https://m.edsoo.ru/f840fde4
40	Как растения размножаются?	1			
41	Развитие растения от семени до семени (по результатам практических работ)	1		1	
42	Условия роста и развития растения (по результатам наблюдений)	1			Библиотека ЦОК https://m.edsoo.ru/f8412a1c
43	Жизнь животных в разные времена года	1			Библиотека ЦОК https://m.edsoo.ru/f840e85e
44	Животные родного края: узнавание, название, краткая характеристика	1			Библиотека ЦОК https://m.edsoo.ru/f840ea16
45	Бережное отношение к животным – нравственная ценность людей. Охрана животного мира в России	1			Библиотека ЦОК https://m.edsoo.ru/f840ebe2
46	Как животные питаются?	1			Библиотека ЦОК https://m.edsoo.ru/f840ed90
47	Особенности дыхания животных разных классов (звери – легкие; рыбы - жабры; насекомые – трахеи)	1			Библиотека ЦОК https://m.edsoo.ru/f840ef2a
48	Размножение и развитие рыб, птиц, земноводных	1			Библиотека ЦОК https://m.edsoo.ru/f840f0b0
49	Условия, необходимые для жизни животных: воздух, вода, тепло, пища (среда обитания) – обобщение на основе результатов наблюдений и работы с информацией	1			Библиотека ЦОК https://m.edsoo.ru/f8412b98
50	Естественные природные сообщества: лес, луг, водоем, степь	1			Библиотека ЦОК https://m.edsoo.ru/f841030c https://m.edsoo.ru/f840ff74
51	Искусственные природные сообщества, созданные человеком - пруд, поле, парк, огород	1			Библиотека ЦОК https://m.edsoo.ru/f8410122
52	Природные сообщества родного края – два-три примера на основе наблюдения	1			Библиотека ЦОК https://m.edsoo.ru/f84104ba
53	Общее представление о строении организма человека. Температура тела, частота пульса как показатели здоровья человека	1			Библиотека ЦОК https://m.edsoo.ru/f8410654
54	Опорно-двигательная система и ее роль в жизни человека	1			Библиотека ЦОК https://m.edsoo.ru/f84116c6
55	Дыхательная система и ее роль в жизни	1			Библиотека ЦОК

	человека				https://m.edsoo.ru/f8410aa0
56	Пищеварительная система и ее роль в жизни человека	1			Библиотека ЦОК https://m.edsoo.ru/f8410dd4
57	Кровеносная и нервная система и ее роль в жизни человека	1			Библиотека ЦОК https://m.edsoo.ru/f8411108
58	Резервный урок. Органы чувств их роль в жизни человека	1			Библиотека ЦОК https://m.edsoo.ru/f841146e https://m.edsoo.ru/f8410f78
59	Резервный урок. Проверочная работа по теме "Многообразии растений и животных"	1	1		
60	Резервный урок. Проверочная работа по теме "Человек - часть природы. Строение тела человека"	1	1		
61	Роль двигательной активности: утренней гимнастики, динамических пауз	1			Библиотека ЦОК https://m.edsoo.ru/f8410c3a
62	Профилактика заболеваний. Роль закаливания для здоровья растущего организма	1			Библиотека ЦОК https://m.edsoo.ru/f84118a6
63	Соблюдение правил перемещения внутри двора и пересечения дворовой проезжей части	1			Библиотека ЦОК https://m.edsoo.ru/f8411a5e
64	Знаки безопасности во дворе жилого дома	1			Библиотека ЦОК https://m.edsoo.ru/f8410910
65	Безопасное поведение пассажира железнодорожного транспорта. Знаки безопасности	1			Библиотека ЦОК https://m.edsoo.ru/f8411c0c
66	Безопасное поведение пассажира авиа и водного транспорта	1			Библиотека ЦОК https://m.edsoo.ru/f8411dd8
67	Безопасная информационная среда	1			Библиотека ЦОК https://m.edsoo.ru/f8411f90
68	Резервный урок. Проверочная работа по итогам обучения в 3 классе	1	1		
ОБЩЕЕ КОЛИЧЕСТВО ЧАСОВ ПО ПРОГРАММЕ		68	4	2	

4 КЛАСС

№ п/п	Тема урока	Количество часов			Дата изучения	Электронные цифровые образовательные ресурсы
		Всего	Контрольные работы	Практические работы		
1	Государственное устройство РФ (общее представление). Конституция РФ. Президент РФ. Политико-административная карта России	1				Библиотека ЦОК https://m.edsoo.ru/f841d8ea https://m.edsoo.ru/f841d188
2	Права и обязанности гражданина Российской Федерации. Права ребенка	1				Библиотека ЦОК https://m.edsoo.ru/f841d336
3	Малая Родина гражданина России. Достопримечательности родного края	1				Библиотека ЦОК https://m.edsoo.ru/f841dac0
4	Родной край. Знаменитые люди родного края	1				
5	Наша малая Родина: главный город	1				Библиотека ЦОК https://m.edsoo.ru/f841e664
6	Города России. Древние города России. Страницы истории	1				Библиотека ЦОК https://m.edsoo.ru/f841e4c0
7	Города России. Города-герои. Страницы истории	1				Библиотека ЦОК https://m.edsoo.ru/f841e876
8	Праздник в жизни общества и человека	1				
9	Государственные праздники России	1				Библиотека ЦОК https://m.edsoo.ru/f841dc50
10	Праздники и памятные даты своего региона	1				
11	Историческое время. Что такое «лента времени»?	1				Библиотека ЦОК https://m.edsoo.ru/f8418bb0
12	Государство Русь. Страницы общественной и культурной жизни	1				Библиотека ЦОК https://m.edsoo.ru/f8418dc2
13	Государство Русь. Человек - защитник своего Отечества	1				Библиотека ЦОК https://m.edsoo.ru/f841a082 https://m.edsoo.ru/f841a262 https://m.edsoo.ru/f8419894
14	Московское государство. Страницы общественной и культурной жизни в Московском государстве	1				Библиотека ЦОК https://m.edsoo.ru/f8419894
15	Образование и культура в Московском государстве	1				Библиотека ЦОК https://m.edsoo.ru/f8419c54

16	Страницы истории Российской империи. Пётр 1	1				Библиотека ЦОК https://m.edsoo.ru/f841b284
17	Страницы Российской империи. Преобразования в культуре, науке, быту	1				Библиотека ЦОК https://m.edsoo.ru/f8419e7a
18	Образование в Российской империи	1				Библиотека ЦОК https://m.edsoo.ru/f841b4aa
19	Развитие культуры в Российской империи Российская империя: развитие культуры XVIII века (архитектура, живопись, театр)	1				Библиотека ЦОК https://m.edsoo.ru/f841b694
20	«Золотой век» русской культуры. Великие поэты и писатели, композиторы и художники XIX века	1				
21	Первая Отечественная война: 1812 год. Защита Родины от французских завоевателей	1				Библиотека ЦОК https://m.edsoo.ru/f841b89c
22	Страницы истории России XX века	1				Библиотека ЦОК https://m.edsoo.ru/f841bf72 https://m.edsoo.ru/f841c12a https://m.edsoo.ru/f841c56c
23	Великая Отечественная война 1941-1945 гг: как все начиналось...	1				Библиотека ЦОК https://m.edsoo.ru/f841c800
24	Великая Отечественная война 1941-1945 гг: главные сражения	1				
25	Все для фронта – все для победы	1				Библиотека ЦОК https://m.edsoo.ru/f841c9f4
26	Взятие Берлина. Парад Победы	1				
27	Мы живём в Российской Федерации	1				Библиотека ЦОК https://m.edsoo.ru/f841cd14
28	Человек - творец культурных ценностей	1				Библиотека ЦОК https://m.edsoo.ru/f841cf94
29	Труд и быт людей в разные исторические времена	1				Библиотека ЦОК https://m.edsoo.ru/f841ae1a
30	Всемирное культурное наследие России	1				Библиотека ЦОК https://m.edsoo.ru/f8415b9a
31	Всемирное культурное наследие	1				
32	Охрана историко-культурного наследия	1				
33	Взаимоотношения людей в обществе: доброта и гуманизм, справедливость и	1				Библиотека ЦОК https://m.edsoo.ru/f841d516

	уважение					
34	Резервный урок. Летописи и летописцы. Роль монастырей в развитии образования народа	1				Библиотека ЦОК https://m.edsoo.ru/f841a62c
35	Резервный урок. Культура Московского государства. Творчество скоморохов и гуляров, первые «потешные хоромы», первый театр	1				Библиотека ЦОК https://m.edsoo.ru/f841a82a
36	Резервный урок. Проверочная работа по теме "История Отечества"	1	1			
37	Как человек изучает окружающую природу?	1				Библиотека ЦОК https://m.edsoo.ru/f8414d1c
38	Солнце - звезда	1				
39	Планеты Солнечной системы Луна – спутник Земли	1				Библиотека ЦОК https://m.edsoo.ru/f8414eca
40	Смена дня и ночи на Земле как результат вращения планеты вокруг своей оси (практические работы с моделями и схемами)	1		1		
41	Обращение Земли вокруг Солнца как причина смены сезонов (практические работы с моделями и схемами). Общая характеристика времен года	1		1		
42	Равнины России: Восточно-Европейская, Западно-Сибирская (название, общая характеристика, нахождение на карте)	1				Библиотека ЦОК https://m.edsoo.ru/f841668a
43	Горные системы России: Урал, Кавказ, Алтай (краткая характеристика, главные вершины, место нахождения на карте)	1				Библиотека ЦОК https://m.edsoo.ru/f841668a
44	Формы земной поверхности (на примере родного края)	1				Библиотека ЦОК https://m.edsoo.ru/f8416806
45	Водоемы Земли, их разнообразие. Естественные водоемы: океан, море, озеро, болото. Примеры водоемов в России	1				Библиотека ЦОК https://m.edsoo.ru/f8416996
46	Искусственные водоемы: водохранилища, пруды (общая характеристика)	1				Библиотека ЦОК https://m.edsoo.ru/f8416b58
47	Река как водный поток	1				Библиотека ЦОК https://m.edsoo.ru/f8416cfc
48	Крупнейшие реки России: название,	1				Библиотека ЦОК

	нахождение на карте				https://m.edsoo.ru/f8416fae
49	Водоемы и реки родного края	1			Библиотека ЦОК https://m.edsoo.ru/f8417382
50	Использование рек и водоемов человеком (хозяйственная деятельность, отдых). Охрана рек и водоемов	1			Библиотека ЦОК https://m.edsoo.ru/f8417526
51	Характеристика природных зон России: арктическая пустыня. Связи в природной зоне	1			Библиотека ЦОК https://m.edsoo.ru/f8417918 https://m.edsoo.ru/f8417b34
52	Характеристика природных зон России: тундра. Связи в природной зоне	1			Библиотека ЦОК https://m.edsoo.ru/f8417d1e
53	Характеристика природных зон России: тайга. Связи в природной зоне	1			Библиотека ЦОК https://m.edsoo.ru/f8417f08
54	Характеристика природных зон России: смешанный лес. Связи в природной зоне	1			Библиотека ЦОК https://m.edsoo.ru/f84183b8 https://m.edsoo.ru/f84181ce
55	Характеристика природных зон России: степь и полупустыня. Связи в природной зоне	1			Библиотека ЦОК https://m.edsoo.ru/f8418778 https://m.edsoo.ru/f84185ac
56	Природные и культурные объекты Всемирного наследия в России	1			Библиотека ЦОК https://m.edsoo.ru/f841546a
57	Природные и культурные объекты Всемирного наследия за рубежом	1			Библиотека ЦОК https://m.edsoo.ru/f841580c
58	Экологические проблемы взаимодействия человека и природы	1			Библиотека ЦОК https://m.edsoo.ru/f8415118
59	Защита и охрана природных богатств (воздуха, воды, полезных ископаемых, флоры и фауны)	1			Библиотека ЦОК https://m.edsoo.ru/f84152c6
60	Знакомство с Международной Красной книгой	1			Библиотека ЦОК https://m.edsoo.ru/f8415636
61	Резервный урок. Проверочная работа по теме "Формы земной поверхности и водоёмы"	1	1		
62	Резервный урок. Проверочная работа по теме "Природные зоны"	1	1		
63	О вредных для здоровья привычках	1			Библиотека ЦОК https://m.edsoo.ru/f8415da2
64	Планирование маршрутов с учетом транспортной инфраструктуры населенного	1			Библиотека ЦОК https://m.edsoo.ru/f8416306

	пункта					
65	Правила поведения в общественных местах: зонах отдыха, учреждениях культуры и торговых центрах	1				
66	Безопасное поведение при езде на велосипеде и самокате. Дорожные знаки	1				Библиотека ЦОК https://m.edsoo.ru/f8416180
67	Правила цифровой грамотности при использовании Интернет	1				Библиотека ЦОК https://m.edsoo.ru/f8415f50
68	Резервный урок. Проверочная работа по итогам обучения в 4 классе	1	1			
ОБЩЕЕ КОЛИЧЕСТВО ЧАСОВ ПО ПРОГРАММЕ		68	4	2		

**УЧЕБНО-МЕТОДИЧЕСКОЕ ОБЕСПЕЧЕНИЕ ОБРАЗОВАТЕЛЬНОГО ПРОЦЕССА
ОБЯЗАТЕЛЬНЫЕ УЧЕБНЫЕ МАТЕРИАЛЫ ДЛЯ УЧЕНИКА**

- Окружающий мир (в 2 частях), / Плешаков А.А., Акционерное общество «Издательство «Просвещение»

МЕТОДИЧЕСКИЕ МАТЕРИАЛЫ ДЛЯ УЧИТЕЛЯ

ЦИФРОВЫЕ ОБРАЗОВАТЕЛЬНЫЕ РЕСУРСЫ И РЕСУРСЫ СЕТИ ИНТЕРНЕТ

<https://m.edsoo.ru/7f4116e4>

2.1.6. Основы религиозных культур и светской этики

Рабочая программа по предметной области (учебному предмету) «Основы религиозных культур и светской этики» на уровне начального общего образования составлена на основе Требований к результатам освоения основной образовательной программы начального общего образования, представленных в Федеральном государственном образовательном стандарте начального общего образования (Приказ Минпросвещения России от 31.05.2021 № 286), а также Примерной программы воспитания.

Программа отражает вариант конкретизации требований Федерального государственного образовательного стандарта начального общего образования (далее - ФГОС НОО) по ОРКСЭ и обеспечивает содержательную составляющую ФГОС НОО. Представленное в Программе планирование является примерным, и последовательность изучения тематики по модулям ОРКСЭ может варьироваться в соответствии с используемыми в школах УМК, учебниками по модулям ОРКСЭ. Предметная область ОРКСЭ состоит из учебных модулей по выбору «Основы православной культуры», «Основы исламской культуры», «Основы буддийской культуры», «Основы иудейской культуры», «Основы религиозных культур народов России», «Основы светской этики». В соответствии с федеральным законом выбор модуля осуществляется по заявлению родителей (законных представителей) несовершеннолетних обучающихся. Выбор установлен в ФЗ «Об образовании в РФ» (ч.2 ст. 87.).

Планируемые результаты освоения курса ОРКСЭ включают результаты по каждому учебному модулю. При конструировании планируемых результатов учитываются цели обучения, требования, которые представлены в стандарте, и специфика содержания каждого учебного модуля. Общие результаты содержат перечень личностных и метапредметных достижений, которые приобретает каждый обучающийся, независимо от изучаемого модуля. Поскольку предмет изучается один год (4 класс), то все результаты обучения представляются за этот период. Целью ОРКСЭ является формирование у обучающегося мотивации к осознанному нравственному поведению, основанному на знании и уважении культурных и религиозных традиций многонационального народа России, а также к диалогу с представителями других культур и мировоззрений.

Основными задачами ОРКСЭ являются:

— знакомство обучающихся с основами православной, мусульманской, буддийской, иудейской культур, основами мировых религиозных культур и светской этики по выбору родителей (законных представителей);

— развитие представлений обучающихся о значении нравственных норм и ценностей в жизни личности, семьи, общества;

— обобщение знаний, понятий и представлений о духовной культуре и морали, ранее полученных в начальной школе, формирование ценностно-смысловой сферы личности с учётом мировоззренческих и культурных особенностей и потребностей семьи;

— развитие способностей обучающихся к общению в полиэтничной, разномировоззренческой и многоконфессиональной среде на основе взаимного уважения и диалога. Основной методологический принцип реализации ОРКСЭ — культурологический подход, способствующий формированию у младших школьников первоначальных представлений о культуре традиционных религий народов России (православия, ислама, буддизма, иудаизма), российской светской (гражданской) этике, основанной на конституционных правах, свободах и обязанностях человека и гражданина в Российской Федерации.

Культурологическая направленность предмета способствует развитию у обучающихся представлений о нравственных идеалах и ценностях религиозных и светских традиций народов России, формированию ценностного отношения к социальной реальности, осознанию роли буддизма,

православия, ислама, иудаизма, светской этики в истории и культуре нашей страны. Коммуникативный подход к преподаванию предмета ОРКСЭ предполагает организацию коммуникативной деятельности обучающихся, требующей от них умения выслушивать позицию партнёра по деятельности, принимать её, согласовывать усилия для достижения поставленной цели, находить адекватные вербальные средства передачи информации и рефлексии. Деятельностный подход, основывающийся на принципе диалогичности, осуществляется в процессе активного взаимодействия обучающихся, сотрудничества, обмена информацией, обсуждения разных точек зрения и т. п.

Предпосылками усвоения младшими школьниками содержания курса являются психологические особенности детей, завершающих обучение в начальной школе: интерес к социальной жизни, любознательность, принятие авторитета взрослого. Психологи подчёркивают естественную открытость детей этого возраста, способность эмоционально реагировать на окружающую действительность, остро реагировать как на доброжелательность, отзывчивость, доброту других людей, так и на проявление несправедливости, нанесение обид и оскорблений. Всё это становится предпосылкой к пониманию законов существования в социуме и принятию их как руководства к собственному поведению. Вместе с тем в процессе обучения необходимо учитывать, что младшие школьники с трудом усваивают абстрактные философские сентенции, нравственные поучения, поэтому особое внимание должно быть уделено эмоциональной стороне восприятия явлений социальной жизни, связанной с проявлением или нарушением нравственных, этических норм, обсуждение конкретных жизненных ситуаций, дающих образцы нравственно ценного поведения.

В рамках реализации ОРКСЭ в части преподавания учебных модулей по основам религиозных культур не предусматривается подготовка обучающихся к участию в богослужениях, обучение религиозной практике в религиозной общине (Письмо Минобрнауки России от 22.08.2012 №08-250 «О введении учебного курса ОРКСЭ»).

Тематическое планирование включает название раздела (темы) с указанием количества академических часов, отводимых на освоение каждой темы учебного модуля, характеристику основных видов деятельности учащихся, в том числе с учётом рабочей программы воспитания, возможность использования по этой теме электронных (цифровых) образовательных ресурсов, являющихся учебно-методическими материалами в электронном (цифровом) виде и реализующими дидактические возможности ИКТ, содержание которых соответствует законодательству об образовании.

Место ОРКСЭ в учебном плане: ОРКСЭ изучается в 4 классе, один час в неделю (34 ч).

СОДЕРЖАНИЕ ПРЕДМЕТНОЙ ОБЛАСТИ

Модуль «Основы православной культуры»

Россия — наша Родина. Введение в православную традицию. Культура и религия. Во что верят православные христиане. Добро и зло в православной традиции. Золотое правило нравственности. Любовь к ближнему. Отношение к труду. Долг и ответственность. Милосердие и сострадание. Православие в России. Православный храм и другие святыни. Символический язык православной культуры: христианское искусство (иконы, фрески, церковное пение, прикладное искусство), православный календарь. Праздники. Христианская семья и её ценности.

Любовь и уважение к Отечеству. Патриотизм многонационального и многоконфессионального народа России.

Модуль «Основы светской этики»

Россия — наша Родина. Этика и её значение в жизни человека. Праздники как одна из форм исторической памяти. Образцы нравственности в культуре Отечества, в культурах разных народов России. Государство и мораль гражданина, основной закон (Конституция) в государстве как источник российской светской (гражданской) этики. Трудовая мораль. Нравственные традиции

предпринимательства. Что значит быть нравственным в наше время. Нравственные ценности, идеалы, принципы морали. Нормы морали. Семейные ценности и этика семейных отношений. Этикет. Образование как нравственная норма. Методы нравственного самосовершенствования.

Любовь и уважение к Отечеству. Патриотизм многонационального и многоконфессионального народа России.

ПЛАНИРУЕМЫЕ РЕЗУЛЬТАТЫ УЧЕБНОГО ПРЕДМЕТА ЛИЧНОСТНЫЕ РЕЗУЛЬТАТЫ

В результате изучения предмета «Основы религиозных культур и светской этики» в 4 классе у обучающегося будут сформированы следующие личностные результаты:

- понимать основы российской гражданской идентичности, испытывать чувство гордости за свою Родину;
- формировать национальную и гражданскую самоидентичность, осознавать свою этническую и национальную принадлежность;
- понимать значение гуманистических и демократических ценностных ориентаций; осознавать ценность человеческой жизни;
- понимать значение нравственных норм и ценностей как условия жизни личности, семьи, общества;
- осознавать право гражданина РФ исповедовать любую традиционную религию или не исповедовать никакой религии;
- строить своё общение, совместную деятельность на основе правил коммуникации: умения договариваться, мирно разрешать конфликты, уважать другое мнение, независимо от принадлежности собеседников к религии или к атеизму;
- соотносить свои поступки с нравственными ценностями, принятыми в российском обществе, проявлять уважение к духовным традициям народов России, терпимость к представителям разного вероисповедания;
- строить своё поведение с учётом нравственных норм и правил; проявлять в повседневной жизни доброту, справедливость, доброжелательность в общении, желание при необходимости прийти на помощь;
 - понимать необходимость обогащать свои знания о духовно-нравственной культуре, стремиться анализировать своё поведение, избегать негативных поступков и действий, оскорбляющих других людей;
 - понимать необходимость бережного отношения к материальным и духовным ценностям.

МЕТАПРЕДМЕТНЫЕ РЕЗУЛЬТАТЫ:

- овладевать способностью понимания и сохранения целей и задач учебной деятельности, поиска оптимальных средств их достижения;
- формировать умения планировать, контролировать и оценивать учебные действия в соответствии с поставленной задачей и условиями её реализации, определять и находить наиболее эффективные способы достижения результата, вносить соответствующие коррективы в процесс их реализации на основе оценки и учёта характера ошибок, понимать причины успеха/неуспеха учебной деятельности;
- совершенствовать умения в различных видах речевой деятельности и коммуникативных ситуациях; адекватное использование речевых средств и средств информационно-коммуникационных технологий для решения различных коммуникативных и познавательных задач;
- совершенствовать умения в области работы с информацией, осуществления информационного поиска для выполнения учебных заданий;
- овладевать навыками смыслового чтения текстов различных стилей и жанров, осознанного построения речевых высказываний в соответствии с задачами коммуникации;
- овладевать логическими действиями анализа, синтеза, сравнения, обобщения, классификации, установления аналогий и причинно-следственных связей, построения рассуждений, отнесения к известным понятиям;
- формировать готовность слушать собеседника и вести диалог, признавать возможность существования различных точек зрения и право каждого иметь свою собственную, умений

- излагать своё мнение и аргументировать свою точку зрения и оценку событий;
- совершенствовать организационные умения в области коллективной деятельности, умения определять общую цель и пути её достижения, умений договариваться о распределении ролей в совместной деятельности, адекватно оценивать собственное поведение и поведение окружающих.

Универсальные учебные действия

Познавательные УУД:

- ориентироваться в понятиях, отражающих нравственные ценности общества — мораль, этика, этикет, справедливость, гуманизм, благотворительность, а также используемых в разных религиях (в пределах изученного);
- использовать разные методы получения знаний о традиционных религиях и светской этике (наблюдение, чтение, сравнение, вычисление);
- применять логические действия и операции для решения учебных задач: сравнивать, анализировать, обобщать, делать выводы на основе изучаемого фактического материала;
- признавать возможность существования разных точек зрения; обосновывать свои суждения, приводить убедительные доказательства;
- выполнять совместные проектные задания с опорой на предложенные образцы.

Работа с информацией:

- воспроизводить прослушанную (прочитанную) информацию, подчёркивать её принадлежность к определённой религии и/или к гражданской этике;
- использовать разные средства для получения информации в соответствии с поставленной учебной задачей (текстовую, графическую, видео);
- находить дополнительную информацию к основному учебному материалу в разных информационных источниках, в том числе в Интернете (в условиях контролируемого входа);
- анализировать, сравнивать информацию, представленную в разных источниках, с помощью учителя, оценивать её объективность и правильность.

Коммуникативные УУД:

- использовать смысловое чтение для выделения главной мысли религиозных притч, сказаний, произведений фольклора и художественной литературы, анализа и оценки жизненных ситуаций, раскрывающих проблемы нравственности, этики, речевого этикета;
- соблюдать правила ведения диалога и дискуссии; корректно задавать вопросы и высказывать своё мнение; проявлять уважительное отношение к собеседнику с учётом особенностей участников общения;
- создавать небольшие тексты-описания, тексты-рассуждения для воссоздания, анализа и оценки нравственно-этических идей, представленных в религиозных учениях и светской этике.

Регулятивные УУД:

- проявлять самостоятельность, инициативность, организованность в осуществлении учебной деятельности и в конкретных жизненных ситуациях; контролировать состояние своего здоровья и эмоционального благополучия, предвидеть опасные для здоровья и жизни ситуации и способы их предупреждения;
- проявлять готовность изменять себя, оценивать свои поступки, ориентируясь на нравственные правила и нормы современного российского общества; проявлять способность к сознательному самоограничению в поведении;
- анализировать ситуации, отражающие примеры положительного и негативного отношения к окружающему миру (природе, людям, предметам трудовой деятельности);
- выражать своё отношение к анализируемым событиям, поступкам, действиям: одобрять нравственные нормы поведения; осуждать проявление несправедливости, жадности, нечестности, зла;
- проявлять высокий уровень познавательной мотивации, интерес к предмету, желание больше узнать о других религиях и правилах светской этики и этикета.

Совместная деятельность:

- выбирать партнёра не только по личным симпатиям, но и по деловым качествам, корректно высказывать свои пожелания к работе, спокойно принимать замечания к своей работе, объективно их оценивать;
- владеть умениями совместной деятельности: подчиняться, договариваться, руководить; терпеливо и спокойно разрешать возникающие конфликты;
- готовить индивидуально, в парах, в группах сообщения по изученному и дополнительному материалу с иллюстративным материалом и видеопрезентацией.

ПРЕДМЕТНЫЕ РЕЗУЛЬТАТЫ

Модуль «Основы православной культуры»

Предметные результаты обучения по модулю «Основы православной культуры» должны обеспечивать следующие достижения обучающегося:

- выражать своими словами первоначальное понимание сущности духовного развития как осознания и усвоения человеком значимых для жизни представлений о себе, людях, окружающей действительности;
- выражать своими словами понимание значимости нравственного совершенствования и роли в этом личных усилий человека, приводить примеры;
- выразить понимание и принятие значения российских традиционных духовных и нравственных ценностей, духовно-нравственной культуры народов России, российского общества как источника и основы духовного развития, нравственного совершенствования;
- рассказывать о нравственных заповедях, нормах христианской морали, их значении в выстраивании отношений в семье, между людьми, в общении и деятельности;
- раскрывать основное содержание нравственных категорий в православной культуре, традиции (любовь, вера, милосердие, прощение, покаяние, сострадание, ответственность, послушание, грех как нарушение заповедей, борьба с грехом, спасение), основное содержание и соотношение ветхозаветных Десяти заповедей и Евангельских заповедей Блаженств, христианского нравственного идеала; объяснять «золотое правило нравственности» в православной христианской традиции;
- первоначальный опыт осмысления и нравственной оценки поступков, поведения (своих и других людей) с позиций православной этики;
- раскрывать своими словами первоначальные представления о мировоззрении (картине мира) в православии, вероучении о Боге-Троице, Творении, человеке, Богочеловеке Иисусе Христе как Спасителе, Церкви;
- рассказывать о Священном Писании Церкви — Библии (Ветхий Завет, Новый Завет, Евангелия и евангелисты), апостолах, святых и житиях святых, священнослужителях, богослужениях, молитвах, Таинствах (общее число Таинств, смысл Таинств Крещения, Причастия, Венчания, Исповеди), монашестве и монастырях в православной традиции;
- рассказывать о назначении и устройстве православного храма (собственно храм, притвор, алтарь, иконы, иконостас), нормах поведения в храме, общения с мирянами и священнослужителями;
- рассказывать о православных праздниках (не менее трёх, включая Воскресение Христово и Рождество Христово), православных постах, назначении поста;
- раскрывать основное содержание норм отношений в православной семье, обязанностей и ответственности членов семьи, отношении детей к отцу, матери, братьям и сёстрам, старшим по возрасту, предкам; православных семейных ценностей;
- распознавать христианскую символику, объяснять своими словами её смысл (православный крест) и значение в православной культуре;
- рассказывать о художественной культуре в православной традиции, об иконописи; выделять и объяснять особенности икон в сравнении с картинами;

- излагать основные исторические сведения о возникновении православной религиозной традиции в России (Крещение Руси), своими словами объяснять роль православия в становлении культуры народов России, российской культуры и государственности;
- первоначальный опыт поисковой, проектной деятельности по изучению православного исторического и культурного наследия в своей местности, регионе (храмы, монастыри, святыни, памятные и святые места), оформлению и представлению её результатов;
- приводить примеры нравственных поступков, совершаемых с опорой на этические нормы религиозной культуры и внутреннюю установку личности, поступать согласно своей совести;
- выражать своими словами понимание свободы мировоззренческого выбора, отношения человека, людей в обществе к религии, свободы вероисповедания; понимание российского общества как многоэтничного и многорелигиозного (приводить примеры), понимание российского общенародного (общенационального, гражданского) патриотизма, любви к Отечеству, нашей общей Родине — России; приводить примеры сотрудничества последователей традиционных религий;
- называть традиционные религии в России (не менее трёх, кроме изучаемой), народы России, для которых традиционными религиями исторически
- являются православие, ислам, буддизм, иудаизм;
- выражать своими словами понимание человеческого достоинства, ценности человеческой жизни в православной духовно-нравственной культуре, традиции.

Модуль «Основы буддийской культуры»

Предметные результаты освоения образовательной программы модуля «Основы буддийской культуры» должны отражать сформированность умений:

- выражать своими словами первоначальное понимание сущности духовного развития как осознания и усвоения человеком значимых для жизни представлений о себе, людях, окружающей действительности;
- выражать своими словами понимание значимости нравственного самосовершенствования и роли в этом личных усилий человека, приводить примеры;
- выражать понимание и принятие значения российских традиционных духовных и нравственных ценностей, духовно-нравственной культуры народов России, российского общества как источника и основы духовного развития, нравственного совершенствования;
- рассказывать о нравственных заповедях, нормах буддийской религиозной морали, их значении в выстраивании отношений в семье, между людьми, в общении и деятельности;
- раскрывать основное содержание нравственных категорий в буддийской культуре, традиции (сострадание, милосердие, любовь, ответственность, благие и неблагие деяния, освобождение, борьба с неведением, уверенность в себе, постоянство перемен, внимательность); основных идей (учения) Будды о сущности человеческой жизни, цикличности и значения сансары; понимание личности как совокупности всех поступков; значение понятий «правильное воззрение» и «правильное действие»;
- первоначальный опыт осмысления и нравственной оценки поступков, поведения (своих и других людей) с позиций буддийской этики;
- раскрывать своими словами первоначальные представления о мировоззрении (картине мира) в буддийской культуре, учении о Будде (буддах), бодхисаттвах, Вселенной, человеке, обществе, сангхе, сансаре и нирване; понимание ценности любой формы жизни как связанной с ценностью человеческой жизни и бытия;
- рассказывать о буддийских писаниях, ламах, службах; смысле принятия,
- восьмеричном пути и карме;
- рассказывать о назначении и устройстве буддийского храма, нормах поведения в храме, общения с мирскими последователями и ламами;

- рассказывать о праздниках в буддизме, аскезе;
- раскрывать основное содержание норм отношений в буддийской семье, обязанностей и ответственности членов семьи, отношении детей к отцу, матери, братьям и сёстрам, старшим по возрасту, предкам; буддийских семейных ценностей;
- распознавать буддийскую символику, объяснять своими словами её смысл и значение в буддийской культуре;
- рассказывать о художественной культуре в буддийской традиции;
- излагать основные исторические сведения о возникновении буддийской религиозной традиции в истории и в России, своими словами объяснять роль буддизма в становлении культуры народов России, российской культуры и государственности;
- первоначальный опыт поисковой, проектной деятельности по изучению буддийского исторического и культурного наследия в своей местности, регионе (храмы, монастыри, святыни, памятные и святые места), оформлению и представлению её результатов;
- приводить примеры нравственных поступков, совершаемых с опорой на этические нормы религиозной культуры и внутреннюю установку личности, поступать согласно своей совести;
- выражать своими словами понимание свободы мировоззренческого выбора, отношения человека, людей в обществе к религии, свободы вероисповедания; понимание российского общества как многоэтнического и многорелигиозного (приводить примеры), понимание российского общенародного (общенационального, гражданского) патриотизма, любви к Отечеству, нашей общей Родине — России; приводить примеры сотрудничества последователей традиционных религий;
- называть традиционные религии в России (не менее трёх, кроме изучаемой), народы России, для которых традиционными религиями исторически являются православие, ислам, буддизм, иудаизм;
- выражать своими словами понимание человеческого достоинства, ценности человеческой жизни в буддийской духовно-нравственной культуре, традиции.

Модуль «Основы светской этики»

- Предметные результаты освоения образовательной программы модуля «Основы светской этики» должны отражать сформированность умений:
- выражать своими словами первоначальное понимание сущности духовного развития как осознания и усвоения человеком значимых для жизни представлений о себе, людях, окружающей действительности;
- выражать своими словами понимание значимости нравственного самосовершенствования и роли в этом личных усилий человека, приводить примеры;
- выражать понимание и принятие значения российских традиционных духовных и нравственных ценностей, духовно-нравственной культуры народов России, российского общества как источника и основы духовного развития, нравственного совершенствования;
- рассказывать о российской светской (гражданской) этике как общепринятых в российском обществе нормах морали, отношений и поведения людей, основанных на российских традиционных духовных ценностях, конституционных правах, свободах и обязанностях человека и гражданина в России;
- раскрывать основное содержание нравственных категорий российской светской этики (справедливость, совесть, ответственность, сострадание, ценность и достоинство человеческой жизни, взаимоуважение, вера в добро, человеколюбие, милосердие, добродетели, патриотизм, труд) в отношениях между людьми в российском обществе; объяснять «золотое правило нравственности»;
- высказывать суждения оценочного характера о значении нравственности
- в жизни человека, семьи, народа, общества и государства; умение различать нравственные нормы и нормы этикета, приводить примеры;

- первоначальный опыт осмысления и нравственной оценки поступков, поведения (своих и других людей) с позиций российской светской (гражданской) этики;
- раскрывать своими словами первоначальные представления об основных нормах российской светской (гражданской) этики: любовь к Родине, российский патриотизм и гражданственность, защита Отечества; уважение памяти предков, исторического и культурного наследия и особенностей народов России, российского общества; уважение чести, достоинства, доброго имени любого человека; любовь к природе, забота о животных, охрана окружающей среды;
- рассказывать о праздниках как одной из форм исторической памяти народа, общества; российских праздниках (государственные, народные, религиозные, семейные праздники); российских государственных праздниках, их истории и традициях (не менее трёх), религиозных праздниках (не менее двух разных традиционных религий народов России), праздниках в своём регионе (не менее одного), о роли семейных праздников в жизни человека, семьи;
- раскрывать основное содержание понимания семьи, отношений в семье на основе российских традиционных духовных ценностей (семья — союз мужчины и женщины на основе взаимной любви для совместной жизни, рождения и воспитания детей; любовь и забота родителей о детях; любовь и забота детей о нуждающихся в помощи родителях; уважение старших по возрасту, предков); российских традиционных семейных ценностей;
- распознавать российскую государственную символику, символику своего региона, объяснять её значение; выражать уважение российской государственности, законов в российском обществе, законных интересов и прав людей, сограждан;
- рассказывать о трудовой морали, нравственных традициях трудовой деятельности, предпринимательства в России; выражать нравственную ориентацию на трудолюбие, честный труд, уважение к труду, трудящимся, результатам труда;
- рассказывать о российских культурных и природных памятниках, о культурных и природных достопримечательностях своего региона;
- раскрывать основное содержание российской светской (гражданской) этики на примерах образцов нравственности, российской гражданственности и патриотизма в истории России;
- объяснять своими словами роль светской (гражданской) этики в становлении российской государственности;
- первоначальный опыт поисковой, проектной деятельности по изучению исторического и культурного наследия народов России, российского общества в своей местности, регионе, оформлению и представлению её результатов;
- приводить примеры нравственных поступков, совершаемых с опорой на этические нормы российской светской (гражданской) этики и внутреннюю установку личности поступать согласно своей совести;
- выражать своими словами понимание свободы мировоззренческого выбора, отношения человека, людей в обществе к религии, свободы вероисповедания; понимание российского общества как многоэтнического и многорелигиозного (приводить примеры), понимание российского общенационального (общенационального, гражданского) патриотизма, любви к Отечеству, нашей общей Родине — России; приводить примеры
- сотрудничества последователей традиционных религий;
- называть традиционные религии в России, народы России, для которых традиционными религиями исторически являются православие, ислам, буддизм, иудаизм;
- выражать своими словами понимание человеческого достоинства, ценности человеческой жизни в российской светской (гражданской) этике.

Тематическое планирование
4 класс
Тематическое планирование
Модуль «Православная культура»
4 класс

№ п/п	Наименование разделов и тем программы		Электронные (цифровые) образовательные ресурсы
1	Россия — наша Родина	1	
2	Культура и религия. Введение в православную духовную традицию	2	http://ww.or.ru/
3	Во что верят православные христиане	4	http://www.pravoslavie.ru/
4	Добро и зло в православной традиции. Золотое правило нравственности. Любовь к ближнему	4	
5	Отношение к труду. Долг и ответственность	2	
6	Милосердие и сострадание	2	
7	Православие в России	5	http://ww.or.ru/
8	Православный храм и другие святыни	3	http://www.pravoslavie.ru/
9	Символический язык православной культуры: христианское искусство (иконы, фрески, церковное пение, прикладное искусство), православный календарь. Праздники	6	http://ww.or.ru/
10	Христианская семья и её ценности	3	http://www.pravoslavie.ru/
11	Любовь и уважение к Отечеству. Патриотизм многонационального и многоконфессионального народа России	2	
ОБЩЕЕ КОЛИЧЕСТВО ЧАСОВ ПО ПРОГРАММЕ		34	

Тематическое планирование
Модуль «Основы светской этики»
4 класс

№ п/п	Наименование разделов и тем программы		Электронные (цифровые) образовательные ресурсы
1	Россия — наша Родина	1	Библиотека ЦОК https://m.edsoo.ru
2	Этика и её значение в жизни человека. Нормы морали. Нравственные ценности,	8	Библиотека ЦОК https://m.edsoo.ru

	идеалы, принципы		
3	Государство и мораль гражданина. Основной Закон (Конституция) в государстве как источник российской гражданской этики	1	Библиотека ЦОК https://m.edsoo.ru
4	Образцы нравственности в культуре Отечества, народов России. Природа и человек	8	Библиотека ЦОК https://m.edsoo.ru
5	Праздники как одна из форм исторической памяти	2	Библиотека ЦОК https://m.edsoo.ru
6	Семейные ценности. Этика семейных отношений	1	Библиотека ЦОК https://m.edsoo.ru
7	Трудовая мораль. Нравственные традиции предпринимательства	3	Библиотека ЦОК https://m.edsoo.ru
8	Что значит быть нравственным в наше время. Методы нравственного самосовершенствования	6	Библиотека ЦОК https://m.edsoo.ru
9	Этикет	2	Библиотека ЦОК https://m.edsoo.ru
10	Любовь и уважение к Отечеству. Патриотизм многонационального и многоконфессионального народа России	2	Библиотека ЦОК https://m.edsoo.ru
ОБЩЕЕ КОЛИЧЕСТВО ЧАСОВ ПО ПРОГРАММЕ		34	

Поурочное планирование. Модуль «Основы православной культуры»

№ п/п	Тема урока	Количество часов	Дата изучения	Электронные цифровые образовательные ресурсы
1	Любовь к Родине и защита Отечества.	1	05.09.23	http://vos.1september.ru
2	Традиционные религии народов России.	1	12.09.23	http://vos.1september.ru http://azbyka.ru
3	Россия - наша Родина	1	19.09.23	http://azbyka.ru
4	Культура и духовные традиции.	1	26.09.23	http://azbyka.ru
5	Возникновение христианства	1	03.10.23	http://vos.1september.ru
6	Культурные, духовные и нравственные истоки христианства	1	10.10.23	http://vos.1september.ru
7	Библия и Евангелие	1	17.10.23	http://vos.1september.ru

8	Земная жизнь Христа	1	24.10.23	http://www.svetoch-opk.ru
9	Проповеди Христа	1	07.11.23	http://www.svetoch-opk.ru
10	О бревне и соломинке: золотое правило нравственности.	1	14.11.23	http://azbyka.ru
11	О древе познания и не только: христианин в труде	1	21.11.23	http://azbyka.ru
12	Долг и ответственность, совесть и раскаяние	1	28.11.23	http://vos.1september.ru
13	Нагорная проповедь. Заповеди блаженств	1	05.12.23	http://vos.1september.ru
14	Бог есть любовь	1	12.12.23	http://vos.1september.ru
15	Православные святые: пророки и праведники	1	19.11.23	http://www.svetoch-opk.ru
16	По образу и подобию: образ Бога в человеке	1	26.12.23	http://www.svetoch-opk.ru
17	Христианские Таинства	1	09.01.24	http://azbyka.ru
18	Праздники и православные традиции	1	16.01.24	http://azbyka.ru
19	Рождество, Пасха	1	23.01.24	http://vos.1september.ru
20	Православный храм	1	30.01.24	http://vos.1september.ru
21	Православный календарь	1	06.02.24	http://vos.1september.ru
22	Таинство Крещения	1	13.02.24	http://www.svetoch-opk.ru
23	Христианское искусство: икона, фреска, картина	1	20.02.24	http://www.svetoch-opk.ru
24	Христианское искусство: церковное пение, прикладное искусство	1	27.02.24	http://azbyka.ru
25	О душе	1	05.03.24	http://azbyka.ru
26	Молитва - разговор с Богом	1	12.03.24	http://azbyka.ru
27	Жизненный подвиг Сергия Радонежского	1	19.03.24	http://azbyka.ru
28	Христианская семья: "Да любите друг друга"	1	09.04.24	http://vos.1september.ru
29	"Семья - малая Церковь"	1	16.04.24	http://vos.1september.ru
30	Как христианство пришло на Русь	1	23.04.24	http://vos.1september.ru
31	Россия - наш общий дом	1	30.04.24	http://www.svetoch-opk.ru

32	Не совсем обычный урок. Жизнь современной православной Церкви	1	07.05.24	http://www.svetoch-opk.ru
33-34	Промежуточная аттестация (защита проекта)	2	14.05.24 21.05.24	

Поурочное планирование. Модуль «Основы светской этики»

№ п/п	Тема урока	Количество часов	Дата изучения	Электронные цифровые образовательные ресурсы
1	Россия – наша Родина	1	05.09.23	Библиотека ЦОК https://m.edsoo.ru
2	Этика и её значение в жизни человека	1	12.09.23	Библиотека ЦОК https://m.edsoo.ru
3	Что такое этикет	1	19.09.23	Библиотека ЦОК https://m.edsoo.ru
4	Вежливость.	1	26.09.23	Библиотека ЦОК https://m.edsoo.ru
5	Вежливые слова.	1	03.10.23	Библиотека ЦОК https://m.edsoo.ru
6	Добро и зло	1	10.10.23	Библиотека ЦОК https://m.edsoo.ru
7	Дружба и порядочность	1	17.10.23	Библиотека ЦОК https://m.edsoo.ru
8	Честность и искренность	1	24.10.23	Библиотека ЦОК https://m.edsoo.ru
9	Гордыня и гордость	1	07.11.23	Библиотека ЦОК https://m.edsoo.ru
10	Правила поведения в гостях	1	14.11.23	Библиотека ЦОК https://m.edsoo.ru
11	Государство и мораль гражданина. Основной Закон (Конституция) в государстве как источник российской гражданской этики	1	21.11.23	Библиотека ЦОК https://m.edsoo.ru
12	Богатырь Добрыня Никитич	1	28.11.23	Библиотека ЦОК https://m.edsoo.ru
13	Отечественная война 1812 года	1	05.12.23	Библиотека ЦОК https://m.edsoo.ru
14	Подвиг народа в Великой Отечественной войне 1941-1945 года	1	12.12.23	Библиотека ЦОК https://m.edsoo.ru
15	Подвиг народа в Великой Отечественной войне 1941-1945 года	1	19.11.23	Библиотека ЦОК https://m.edsoo.ru
16	Подвиг детей в годы Великой Отечественной	1	26.12.23	Библиотека ЦОК https://m.edsoo.ru

	войны			
17	Подвиг детей в годы Великой Отечественной войны	1	09.01.24	Библиотека ЦОК https://m.edsoo.ru
18	Что такое подвиг в мирное время	1	16.01.24	Библиотека ЦОК https://m.edsoo.ru
19	Отношения «Человек и природа»	1	23.01.24	Библиотека ЦОК https://m.edsoo.ru
20	Обычаи и обряды русского народа	1	30.01.24	Библиотека ЦОК https://m.edsoo.ru
21	Терпение и труд	1	06.02.24	Библиотека ЦОК https://m.edsoo.ru
22	Правила поведения за столом	1	13.02.24	Библиотека ЦОК https://m.edsoo.ru
23	Семья	1	20.02.24	Библиотека ЦОК https://m.edsoo.ru
24	Семейные традиции и обычаи	1	27.02.24	Библиотека ЦОК https://m.edsoo.ru
25	Сердце матери	1	05.03.24	Библиотека ЦОК https://m.edsoo.ru
26	Что значит быть нравственным в наше время	1	12.03.24	Библиотека ЦОК https://m.edsoo.ru
27	Методы нравственного самосовершенствования	1	19.03.24	Библиотека ЦОК https://m.edsoo.ru
28	Любовь и уважение к Отечеству	1	09.04.24	Библиотека ЦОК https://m.edsoo.ru
29	Правила твоей жизни	1	16.04.24	Библиотека ЦОК https://m.edsoo.ru
30	Праздники народов России	1	23.04.24	Библиотека ЦОК https://m.edsoo.ru
31	Любовь и уважение к Отечеству	1	30.04.24	Библиотека ЦОК https://m.edsoo.ru
32	Патриотизм многонационального и многоконфессионального народа России	1	07.05.24	Библиотека ЦОК https://m.edsoo.ru
33-34	Промежуточная аттестация (защита проекта)	2	14.05.24 21.05.24	

Для реализации электронного обучения с применением ЭО и ДОТ используется следующие ресурсы:

1. Портал дистанционного обучения (<http://do2.rcokoit.ru>). Интерактивные курсы по основным предметам школьной программы;
2. Учи.ру. Интерактивные курсы по основным предметам 1-4 классов;
3. Российская электронная школа (<https://resh.edu.ru/>). Видеоуроки и тренажеры по всем учебным предметам;
5. Портал Интернет урок (<https://interneturok.ru/>). Библиотека видеоуроков по школьной программе;
6. Портал Якласс (<https://www.yaklass.ru/>). Видеоуроки и тренажеры;
7. Электронные учебники издательства «Просвещение» (<https://media.prosv.ru/>)

2.1.7. Изобразительное искусство

ПОЯСНИТЕЛЬНАЯ ЗАПИСКА

Программа по изобразительному искусству на уровне начального общего образования составлена на основе требований к результатам освоения основной образовательной программы начального общего образования ФГОС НОО, а также ориентирована на целевые приоритеты духовно-нравственного развития, воспитания и социализации обучающихся, сформулированные в федеральной рабочей программе воспитания.

Цель программы по изобразительному искусству состоит в формировании художественной культуры обучающихся, развитии художественно-образного мышления и эстетического отношения к явлениям действительности путём освоения начальных основ художественных знаний, умений, навыков и развития творческого потенциала обучающихся.

Программа по изобразительному искусству направлена на развитие духовной культуры обучающихся, формирование активной эстетической позиции по отношению к действительности и произведениям искусства, понимание роли и значения художественной деятельности в жизни людей.

Содержание программы по изобразительному искусству охватывает все основные виды визуально-пространственных искусств (собственно изобразительных): начальные основы графики, живописи и скульптуры, декоративно-прикладные и народные виды искусства, архитектуру и дизайн. Особое внимание уделено развитию эстетического восприятия природы, восприятию произведений искусства и формированию зрительских навыков, художественному восприятию предметно-бытовой культуры.

Важнейшей задачей является формирование активного, ценностного отношения к истории отечественной культуры, выраженной в её архитектуре, изобразительном искусстве, в национальных образах предметно-материальной и пространственной среды, в понимании красоты человека.

Учебные темы, связанные с восприятием, могут быть реализованы как отдельные уроки, но чаще всего следует объединять задачи восприятия с задачами практической творческой работы (при сохранении учебного времени на восприятие произведений искусства и эстетического наблюдения окружающей действительности).

Программа по изобразительному искусству знакомит обучающихся с многообразием видов художественной деятельности и технически доступным разнообразием художественных материалов. Практическая художественно-творческая деятельность занимает приоритетное пространство учебного времени. При опоре на восприятие произведений искусства художественно-эстетическое отношение к миру формируется прежде всего в собственной художественной деятельности, в процессе практического решения художественно-творческих задач.

Содержание программы по изобразительному искусству структурировано как система тематических модулей. Изучение содержания всех модулей в 1–4 классах обязательно.

Общее число часов, отведённых на изучение изобразительного искусства, составляет 135 часов: в 1 классе – 33 часа (1 час в неделю), во 2 классе – 34 часа (1 час в неделю), в 3 классе – 34 часа (1 час в неделю), в 4 классе – 34 часа (1 час в неделю).

СОДЕРЖАНИЕ ОБУЧЕНИЯ

1 КЛАСС

Модуль «Графика»

Расположение изображения на листе. Выбор вертикального или горизонтального формата листа в зависимости от содержания изображения.

Разные виды линий. Линейный рисунок. Графические материалы для линейного рисунка и их особенности. Приёмы рисования линией.

Рисование с натуры: разные листья и их форма.

Представление о пропорциях: короткое – длинное. Развитие навыка видения соотношения частей целого (на основе рисунков животных).

Графическое пятно (ахроматическое) и представление о силуэте. Формирование навыка видения целостности. Цельная форма и её части.

Модуль «Живопись»

Цвет как одно из главных средств выражения в изобразительном искусстве. Навыки работы гуашью в условиях урока. Краски «гуашь», кисти, бумага цветная и белая.

Три основных цвета. Ассоциативные представления, связанные с каждым цветом. Навыки смешения красок и получение нового цвета.

Эмоциональная выразительность цвета, способы выражения настроения в изображаемом сюжете.

Живописное изображение разных цветков по представлению и восприятию. Развитие навыков работы гуашью. Эмоциональная выразительность цвета.

Тематическая композиция «Времена года». Контрастные цветовые состояния времён года. Живопись (гуашь), аппликация или смешанная техника.

Техника монотипии. Представления о симметрии. Развитие воображения.

Модуль «Скульптура»

Изображение в объёме. Приёмы работы с пластилином; дощечка, стек, тряпочка.

Лепка зверушек из цельной формы (например, черепашки, ёжика, зайчика). Приёмы вытягивания, вдавливания, сгибания, скручивания.

Лепка игрушки, характерной для одного из наиболее известных народных художественных промыслов (дымковская или каргопольская игрушка или по выбору учителя с учётом местных промыслов).

Бумажная пластика. Овладение первичными приёмами надрезания, закручивания, складывания.

Объёмная аппликация из бумаги и картона.

Модуль «Декоративно-прикладное искусство»

Узоры в природе. Наблюдение узоров в живой природе (в условиях урока на основе фотографий). Эмоционально-эстетическое восприятие объектов действительности. Ассоциативное сопоставление с орнаментами в предметах декоративно-прикладного искусства.

Узоры и орнаменты, создаваемые людьми, и разнообразие их видов. Орнаменты геометрические и растительные. Декоративная композиция в круге или в полосе.

Представления о симметрии и наблюдение её в природе. Последовательное ведение работы над изображением бабочки по представлению, использование линии симметрии при составлении узора крыльев.

Орнамент, характерный для игрушек одного из наиболее известных народных художественных промыслов: дымковская или каргопольская игрушка (или по выбору учителя с учётом местных промыслов).

Дизайн предмета: изготовление нарядной упаковки путём складывания бумаги и аппликации.

Оригами – создание игрушки для новогодней ёлки. Приёмы складывания бумаги.

Модуль «Архитектура»

Наблюдение разнообразных архитектурных зданий в окружающем мире (по фотографиям), обсуждение особенностей и составных частей зданий.

Освоение приёмов конструирования из бумаги. Складывание объёмных простых геометрических тел. Овладение приёмами склеивания, надрезания и вырезания деталей; использование приёма симметрии.

Макетирование (или аппликация) пространственной среды сказочного города из бумаги, картона или пластилина.

Модуль «Восприятие произведений искусства»

Восприятие произведений детского творчества. Обсуждение сюжетного и эмоционального содержания детских работ.

Художественное наблюдение окружающего мира природы и предметной среды жизни человека в зависимости от поставленной аналитической и эстетической задачи наблюдения (установки).

Рассматривание иллюстраций детской книги на основе содержательных установок учителя в соответствии с изучаемой темой.

Знакомство с картиной, в которой ярко выражено эмоциональное состояние, или с картиной, написанной на сказочный сюжет (произведения В. М. Васнецова и другие по выбору учителя).

Художник и зритель. Освоение зрительских умений на основе получаемых знаний и творческих практических задач – установок наблюдения. Ассоциации из личного опыта обучающихся и оценка эмоционального содержания произведений.

Модуль «Азбука цифровой графики»

Фотографирование мелких деталей природы, выражение ярких зрительных впечатлений.

Обсуждение в условиях урока ученических фотографий, соответствующих изучаемой теме.

2 КЛАСС

Модуль «Графика»

Ритм линий. Выразительность линии. Художественные материалы для линейного рисунка и их свойства. Развитие навыков линейного рисунка.

Пастель и мелки – особенности и выразительные свойства графических материалов, приёмы работы.

Ритм пятен: освоение основ композиции. Расположение пятна на плоскости листа: сгущение, разброс, доминанта, равновесие, спокойствие и движение.

Пропорции – соотношение частей и целого. Развитие аналитических навыков видения пропорций. Выразительные свойства пропорций (на основе рисунков птиц).

Рисунок с натуры простого предмета. Расположение предмета на листе бумаги. Определение формы предмета. Соотношение частей предмета. Светлые и тёмные части предмета, тень под предметом. Штриховка. Умение внимательно рассматривать и анализировать форму натурального предмета.

Графический рисунок животного с активным выражением его характера. Рассматривание графических произведений анималистического жанра.

Модуль «Живопись»

Цвета основные и составные. Развитие навыков смешивания красок и получения нового цвета. Приёмы работы гуашью. Разный характер мазков и движений кистью. Пастозное, плотное и прозрачное нанесение краски.

Акварель и её свойства. Акварельные кисти. Приёмы работы акварелью.

Цвет тёплый и холодный – цветовой контраст.

Цвет тёмный и светлый (тональные отношения). Затемнение цвета с помощью тёмной краски и осветление цвета. Эмоциональная выразительность цветовых состояний и отношений.

Цвет открытый – звонкий и приглушённый, тихий. Эмоциональная выразительность цвета.

Изображение природы (моря) в разных контрастных состояниях погоды и соответствующих цветовых состояниях (туман, нежное утро, гроза, буря, ветер – по выбору учителя). Произведения И. К. Айвазовского.

Изображение сказочного персонажа с ярко выраженным характером (образ мужской или женский).

Модуль «Скульптура»

Лепка из пластилина или глины игрушки – сказочного животного по мотивам выбранного художественного народного промысла (филимоновская игрушка, дымковский петух, каргопольский Полкан и другие по выбору учителя с учётом местных промыслов). Способ лепки в соответствии с традициями промысла.

Лепка животных (например, кошки, собаки, медвежонок) с передачей характерной пластики движения. Соблюдение цельности формы, её преобразование и добавление деталей.

Изображение движения и статики в скульптуре: лепка из пластилина тяжёлой, неповоротливой и лёгкой, стремительной формы.

Модуль «Декоративно-прикладное искусство»

Наблюдение узоров в природе (на основе фотографий в условиях урока), например, снежинки, паутинки, росы на листьях. Ассоциативное сопоставление с орнаментами в предметах декоративно-прикладного искусства (например, кружево, вышивка, ювелирные изделия).

Рисунок геометрического орнамента кружева или вышивки. Декоративная композиция. Ритм пятен в декоративной аппликации.

Поделки из подручных нехудожественных материалов. Декоративные изображения животных в игрушках народных промыслов; филимоновские, дымковские, каргопольские игрушки (и другие по выбору учителя с учётом местных художественных промыслов).

Декор одежды человека. Разнообразие украшений. Традиционные народные женские и мужские украшения. Назначение украшений и их роль в жизни людей.

Модуль «Архитектура»

Конструирование из бумаги. Приёмы работы с полосой бумаги, разные варианты складывания, закручивания, надрезания. Макетирование пространства детской площадки.

Построение игрового сказочного города из бумаги (на основе сворачивания геометрических тел – параллелепипедов разной высоты, цилиндров с прорезями и наклейками); завивание, скручивание и складывание полоски бумаги (например, гармошкой). Образ здания. Памятники отечественной архитектуры с ярко выраженным характером здания. Рисунок дома для доброго или злого сказочного персонажа (иллюстрация сказки по выбору учителя).

Модуль «Восприятие произведений искусства».

Восприятие произведений детского творчества. Обсуждение сюжетного и эмоционального содержания детских работ.

Художественное наблюдение природы и красивых природных деталей, анализ их конструкции и эмоционального воздействия. Сопоставление их с рукотворными произведениями.

Восприятие орнаментальных произведений прикладного искусства (например, кружево, шитьё, резьба и роспись).

Восприятие произведений живописи с активным выражением цветового состояния в природе. Произведения И. И. Левитана, И. И. Шишкина, Н. П. Крымова.

Восприятие произведений анималистического жанра в графике (например, произведений В. В. Ватагина, Е. И. Чарушина) и в скульптуре (произведения В. В. Ватагина). Наблюдение животных с точки зрения их пропорций, характера движения, пластики.

Модуль «Азбука цифровой графики».

Компьютерные средства изображения. Виды линий (в программе Paint или другом графическом редакторе).

Компьютерные средства изображения. Работа с геометрическими фигурами. Трансформация и копирование геометрических фигур в программе Paint.

Освоение инструментов традиционного рисования (карандаш, кисточка, ластик, заливка и другие) в программе Paint на основе простых сюжетов (например, образ дерева).

Освоение инструментов традиционного рисования в программе Paint на основе темы «Тёплый и холодный цвета» (например, «Горящий костёр в синей ночи», «Перо жар-птицы»).

Художественная фотография. Расположение объекта в кадре. Масштаб. Доминанта. Обсуждение в условиях урока ученических фотографий, соответствующих изучаемой теме.

3 КЛАСС

Модуль «Графика»

Эскизы обложки и иллюстраций к детской книге сказок (сказка по выбору). Рисунок буквы. Макет книги-игрушки. Совмещение изображения и текста. Расположение иллюстраций и текста на развороте книги.

Поздравительная открытка. Открытка-пожелание. Композиция открытки: совмещение текста (шрифта) и изображения. Рисунок открытки или аппликация.

Эскиз плаката или афиши. Совмещение шрифта и изображения. Особенности композиции плаката.

Графические зарисовки карандашами по памяти или на основе наблюдений и фотографий архитектурных достопримечательностей своего города.

Транспорт в городе. Рисунки реальных или фантастических машин.

Изображение лица человека. Строение, пропорции, взаиморасположение частей лица.

Эскиз маски для маскарада: изображение лица – маски персонажа с ярко выраженным характером. Аппликация из цветной бумаги.

Модуль «Живопись»

Создание сюжетной композиции «В цирке», использование гуаши или карандаша и акварели (по памяти и представлению). Художник в театре: эскиз занавеса (или декораций сцены) для спектакля со сказочным сюжетом (сказка по выбору).

Тематическая композиция «Праздник в городе». Гуашь по цветной бумаге, возможно совмещение с наклейками в виде коллажа или аппликации.

Натюрморт из простых предметов с натуры или по представлению. «Натюрморт-автопортрет» из предметов, характеризующих личность обучающегося.

Пейзаж в живописи. Передача в пейзаже состояний в природе. Выбор для изображения времени года, времени дня, характера погоды и особенностей ландшафта (лес или поле, река или озеро); количество и состояние неба в изображении.

Портрет человека по памяти и представлению с опорой на натуру. Выражение в портрете (автопортрете) характера человека, особенностей его личности с использованием выразительных возможностей композиционного размещения в плоскости листа, особенностей пропорций и мимики лица, характера цветового решения, сильного или мягкого контраста, включения в композицию дополнительных предметов.

Модуль «Скульптура»

Создание игрушки из подручного нехудожественного материала, придание ей одушевлённого образа (добавления деталей лепных или из бумаги, ниток или других материалов).

Лепка сказочного персонажа на основе сюжета известной сказки или создание этого персонажа путём бумагопластики.

Освоение знаний о видах скульптуры (по назначению) и жанрах скульптуры (по сюжету изображения).

Лепка эскиза парковой скульптуры. Выражение пластики движения в скульптуре. Работа с пластилином или глиной.

Модуль «Декоративно-прикладное искусство»

Приёмы исполнения орнаментов и выполнение эскизов украшения посуды из дерева и глины в традициях народных художественных промыслов Хохломы и Гжели (или в традициях других промыслов по выбору учителя).

Эскизы орнаментов для росписи тканей. Раппорт. Трафарет и создание орнамента при помощи печаток или штампов.

Эскизы орнамента для росписи платка: симметрия или асимметрия построения композиции, статика и динамика узора, ритмические чередования мотивов, наличие композиционного центра, роспись по канве. Рассматривание павловопосадских платков.

Проектирование (эскизы) декоративных украшений в городе, например, ажурные ограды, украшения фонарей, скамеек, киосков, подставок для цветов.

Модуль «Архитектура»

Зарисовки исторических памятников и архитектурных достопримечательностей города или села. Работа по наблюдению и по памяти, на основе использования фотографий и образных представлений.

Проектирование садово-паркового пространства на плоскости (аппликация, коллаж) или в виде макета с использованием бумаги, картона, пенопласта и других подручных материалов. Графический рисунок (индивидуально) или тематическое панно «Образ моего города» (села) в виде коллективной работы (композиционная склейка-аппликация рисунков зданий и других элементов городского пространства, выполненных индивидуально).

Модуль «Восприятие произведений искусства»

Иллюстрации в детских книгах и дизайн детской книги. Рассматривание и обсуждение иллюстраций известных российских иллюстраторов детских книг.

Восприятие объектов окружающего мира – архитектура, улицы города или села. Памятники архитектуры и архитектурные достопримечательности (по выбору учителя), их значение в современном мире.

Виртуальное путешествие: памятники архитектуры в Москве и Санкт-Петербурге (обзор памятников по выбору учителя).

Художественные музеи. Виртуальные путешествия в художественные музеи: Государственная Третьяковская галерея, Государственный Эрмитаж, Государственный Русский музей, Государственный музей изобразительных искусств имени А. С. Пушкина. Экскурсии в местные художественные музеи и галереи. Виртуальные экскурсии в знаменитые зарубежные художественные музеи (выбор музеев – за учителем). Осознание значимости и увлекательности посещения музеев; посещение знаменитого музея как событие; интерес к коллекции музея и искусству в целом.

Виды пространственных искусств: виды определяются по назначению произведений в жизни людей.

Жанры в изобразительном искусстве – в живописи, графике, скульптуре – определяются предметом изображения; классификация и сравнение содержания произведений сходного сюжета (например, портреты, пейзажи).

Представления о произведениях крупнейших отечественных художников-пейзажистов: И. И. Шишкина, И. И. Левитана, А. К. Саврасова, В. Д. Поленова, И. К. Айвазовского и других.

Представления о произведениях крупнейших отечественных портретистов: В. И. Сурикова, И. Е. Репина, В. А. Серова и других.

Модуль «Азбука цифровой графики»

Построение в графическом редакторе различных по эмоциональному восприятию ритмов расположения пятен на плоскости: покой (статика), разные направления и ритмы движения (например, собрались, разбежались, догоняют, улетают). Вместо пятен (геометрических фигур) могут быть простые силуэты машинок, птичек, облаков.

В графическом редакторе создание рисунка элемента орнамента (паттерна), его копирование, многократное повторение, в том числе с поворотами вокруг оси рисунка, и создание орнамента, в основе которого раппорт. Вариативное создание орнаментов на основе одного и того же элемента.

Изображение и изучение мимики лица в программе Paint (или другом графическом редакторе).

Совмещение с помощью графического редактора векторного изображения, фотографии и шрифта для создания плаката или поздравительной открытки.

Редактирование фотографий в программе Picture Manager: изменение яркости, контраста, насыщенности цвета; обрезка, поворот, отражение.

Виртуальные путешествия в главные художественные музеи и музеи местные (по выбору учителя).

4 КЛАСС

Модуль «Графика»

Правила линейной и воздушной перспективы: уменьшение размера изображения по мере удаления от первого плана, смягчения цветового и тонального контрастов.

Рисунок фигуры человека: основные пропорции и взаимоотношение частей фигуры, передача движения фигуры на плоскости листа: бег, ходьба, сидящая и стоящая фигуры.

Графическое изображение героев былин, древних легенд, сказок и сказаний разных народов.

Изображение города – тематическая графическая композиция; использование карандаша, мелков, фломастеров (смешанная техника).

Модуль «Живопись»

Красота природы разных климатических зон, создание пейзажных композиций (горный, степной, среднерусский ландшафт).

Портретные изображения человека по представлению и наблюдению с разным содержанием: женский или мужской портрет, двойной портрет матери и ребёнка, портрет пожилого человека, детский портрет или автопортрет, портрет персонажа по представлению (из выбранной культурной эпохи).

Тематические многофигурные композиции: коллективно созданные панно-аппликации из индивидуальных рисунков и вырезанных персонажей на темы праздников народов мира или в качестве иллюстраций к сказкам и легендам.

Модуль «Скульптура»

Знакомство со скульптурными памятниками героям и защитникам Отечества, героям Великой Отечественной войны и мемориальными комплексами. Создание эскиза памятника ко Дню Победы в Великой Отечественной войне. Работа с пластилином или глиной. Выражение значительности, трагизма и победительной силы.

Модуль «Декоративно-прикладное искусство»

Орнаменты разных народов. Подчинённость орнамента форме и назначению предмета, в художественной обработке которого он применяется. Особенности символов и изобразительных мотивов в орнаментах разных народов. Орнаменты в архитектуре, на тканях, одежде, предметах быта и другие.

Мотивы и назначение русских народных орнаментов. Деревянная резьба и роспись, украшение наличников и других элементов избы, вышивка, декор головных уборов и другие.

Орнаментальное украшение каменной архитектуры в памятниках русской культуры, каменная резьба, росписи стен, изразцы.

Народный костюм. Русский народный праздничный костюм, символы и обереги в его декоре. Головные уборы. Особенности мужской одежды разных сословий, связь украшения костюма мужчины с родом его занятий.

Женский и мужской костюмы в традициях разных народов.

Своеобразие одежды разных эпох и культур.

Модуль «Архитектура»

Конструкция традиционных народных жилищ, их связь с окружающей природой: дома из дерева, глины, камня; юрта и её устройство (каркасный дом); изображение традиционных жилищ.

Деревянная изба, её конструкция и декор. Моделирование избы из бумаги или изображение на плоскости в технике аппликации её фасада и традиционного декора. Понимание тесной связи красоты и пользы, функционального и декоративного в архитектуре традиционного жилого деревянного дома. Разные виды изб и надворных построек.

Конструкция и изображение здания каменного собора: свод, нефы, закомары, глава, купол. Роль собора в организации жизни древнего города, собор как архитектурная доминанта.

Традиции архитектурной конструкции храмовых построек разных народов. Изображение типичной конструкции зданий: древнегреческий храм, готический или романский собор, мечеть, пагода.

Освоение образа и структуры архитектурного пространства древнерусского города. Крепостные стены и башни, торг, посад, главный собор. Красота и мудрость в организации города, жизнь в городе.

Понимание значения для современных людей сохранения культурного наследия.

Модуль «Восприятие произведений искусства»

Произведения В. М. Васнецова, Б. М. Кустодиева, А. М. Васнецова, В. И. Сурикова, К. А. Коровина, А. Г. Венецианова, А. П. Рябушкина, И. Я. Билибина на темы истории и традиций русской отечественной культуры.

Примеры произведений великих европейских художников: Леонардо да Винчи, Рафаэля, Рембрандта, Пикассо (и других по выбору учителя).

Памятники древнерусского каменного зодчества: Московский Кремль, Новгородский детинец, Псковский Кром, Казанский кремль (и другие с учётом местных архитектурных комплексов, в том числе монастырских). Памятники русского деревянного зодчества. Архитектурный комплекс на острове Кижи.

Художественная культура разных эпох и народов. Представления об архитектурных, декоративных и изобразительных произведениях в культуре Древней Греции, других культур Древнего мира. Архитектурные памятники Западной Европы Средних веков и эпохи Возрождения. Произведения предметно-пространственной культуры, составляющие истоки, основания национальных культур в современном мире.

Памятники национальным героям. Памятник К. Минину и Д. Пожарскому скульптора И. П. Мартоса в Москве. Мемориальные ансамбли: Могила Неизвестного Солдата в Москве; памятник-ансамбль «Героям Сталинградской битвы» на Мамаевом кургане (и другие по выбору учителя).

Модуль «Азбука цифровой графики»

Изображение и освоение в программе Paint правил линейной и воздушной перспективы: изображение линии горизонта и точки схода, перспективных сокращений, цветовых и тональных изменений.

Моделирование в графическом редакторе с помощью инструментов геометрических фигур конструкции традиционного крестьянского деревянного дома (избы) и различных вариантов его устройства. Моделирование конструкции разных видов традиционных жилищ разных народов (например, юрта, каркасный дом, в том числе с учётом местных традиций).

Моделирование в графическом редакторе с помощью инструментов геометрических фигур конструкций храмовых зданий разных культур: каменный православный собор, готический или романский собор, пагода, мечеть.

Построение в графическом редакторе с помощью геометрических фигур или на линейной основе пропорций фигуры человека, изображение различных фаз движения. Создание анимации схематического движения человека (при соответствующих технических условиях).

Анимация простого движения нарисованной фигурки: загрузить две фазы движения фигурки в виртуальный редактор GIF-анимации и сохранить простое повторяющееся движение своего рисунка.

Создание компьютерной презентации в программе PowerPoint на тему архитектуры, декоративного и изобразительного искусства выбранной эпохи или этнокультурных традиций народов России.

Виртуальные тематические путешествия по художественным музеям мира.

ПЛАНИРУЕМЫЕ РЕЗУЛЬТАТЫ ОСВОЕНИЯ ПРОГРАММЫ ПО ИЗОБРАЗИТЕЛЬНОМУ ИСКУССТВУ НА УРОВНЕ НАЧАЛЬНОГО ОБЩЕГО ОБРАЗОВАНИЯ

ЛИЧНОСТНЫЕ РЕЗУЛЬТАТЫ

Личностные результаты освоения программы по изобразительному искусству на уровне начального общего образования достигаются в единстве учебной и воспитательной деятельности в соответствии с традиционными российскими социокультурными и духовно-нравственными ценностями, принятыми в обществе правилами и нормами поведения и способствуют процессам самопознания, самовоспитания и саморазвития, формирования внутренней позиции личности.

В результате изучения изобразительного искусства на уровне начального общего образования у обучающегося будут сформированы следующие **личностные результаты**:

- уважение и ценностное отношение к своей Родине – России;
- ценностно-смысловые ориентации и установки, отражающие индивидуально-личностные позиции и социально значимые личностные качества;
- духовно-нравственное развитие обучающихся;
- мотивация к познанию и обучению, готовность к саморазвитию и активному участию в социально значимой деятельности;
- позитивный опыт участия в творческой деятельности; интерес к произведениям искусства и литературы, построенным на принципах нравственности и гуманизма, уважительного отношения и интереса к культурным традициям и творчеству своего и других народов.

Патриотическое воспитание осуществляется через освоение обучающимися содержания традиций отечественной культуры, выраженной в её архитектуре, народном, декоративно-прикладном и изобразительном искусстве. Урок искусства воспитывает патриотизм в процессе восприятия и освоения в личной художественной деятельности конкретных знаний о красоте и мудрости, заложенных в культурных традициях.

Гражданское воспитание осуществляется через развитие чувства личной причастности к жизни общества и создающих качеств личности, приобщение обучающихся к ценностям отечественной и мировой культуры. Учебный предмет способствует пониманию особенностей жизни разных народов и красоты их эстетических идеалов. Коллективные творческие работы создают условия для разных форм художественно-творческой деятельности, способствуют пониманию другого человека, становлению чувства личной ответственности.

Духовно-нравственное воспитание является стержнем художественного развития обучающегося, приобщения его к искусству как сфере, концентрирующей в себе духовно-нравственный поиск человечества. Учебные задания направлены на развитие внутреннего мира обучающегося и развитие его эмоционально-образной, чувственной сферы. Занятия искусством

помогают обучающемуся обрести социально значимые знания. Развитие творческих способностей способствует росту самосознания, осознания себя как личности и члена общества.

Эстетическое воспитание – важнейший компонент и условие развития социально значимых отношений обучающихся, формирования представлений о прекрасном и безобразном, о высоком и низком. Эстетическое воспитание способствует формированию ценностных ориентаций обучающихся в отношении к окружающим людям, в стремлении к их пониманию, а также в отношении к семье, природе, труду, искусству, культурному наследию.

Ценности познавательной деятельности воспитываются как эмоционально окрашенный интерес к жизни людей и природы. Происходит это в процессе развития навыков восприятия и художественной рефлексии своих наблюдений в художественно-творческой деятельности. Навыки исследовательской деятельности развиваются при выполнении заданий культурно-исторической направленности.

Экологическое воспитание происходит в процессе художественно-эстетического наблюдения природы и её образа в произведениях искусства. Формирование эстетических чувств способствует активному неприятию действий, приносящих вред окружающей среде.

Трудовое воспитание осуществляется в процессе личной художественно-творческой работы по освоению художественных материалов и удовлетворения от создания реального, практического продукта. Воспитываются стремление достичь результат, упорство, творческая инициатива, понимание эстетики трудовой деятельности. Важны также умения сотрудничать с одноклассниками, работать в команде, выполнять коллективную работу – обязательные требования к определённым заданиям по программе.

МЕТАПРЕДМЕТНЫЕ РЕЗУЛЬТАТЫ

Овладение универсальными познавательными действиями

В результате изучения изобразительного искусства на уровне начального общего образования у обучающегося будут сформированы познавательные универсальные учебные действия, коммуникативные универсальные учебные действия, регулятивные универсальные учебные действия, совместная деятельность.

Пространственные представления и сенсорные способности:

- характеризовать форму предмета, конструкции;
- выявлять доминантные черты (характерные особенности) в визуальном образе;
- сравнивать плоскостные и пространственные объекты по заданным основаниям;
- находить ассоциативные связи между визуальными образами разных форм и предметов;
- сопоставлять части и целое в видимом образе, предмете, конструкции;
- анализировать пропорциональные отношения частей внутри целого и предметов между собой;
- обобщать форму составной конструкции;
- выявлять и анализировать ритмические отношения в пространстве и в изображении (визуальном образе) на установленных основаниях;
- передавать обобщённый образ реальности при построении плоской композиции;
- соотносить тональные отношения (тёмное – светлое) в пространственных и плоскостных объектах;
- выявлять и анализировать эмоциональное воздействие цветовых отношений в пространственной среде и плоскостном изображении.

У обучающегося будут сформированы следующие базовые логические и исследовательские действия как часть познавательных универсальных учебных действий:

- проявлять исследовательские, экспериментальные действия в процессе освоения выразительных свойств различных художественных материалов;
- проявлять творческие экспериментальные действия в процессе самостоятельного выполнения художественных заданий; проявлять исследовательские и аналитические действия на основе определённых учебных установок в процессе восприятия произведений изобразительного искусства, архитектуры и продуктов детского художественного творчества;
- использовать наблюдения для получения информации об особенностях объектов и состояния природы, предметного мира человека, городской среды;

- анализировать и оценивать с позиций эстетических категорий явления природы и предметно-пространственную среду жизни человека;
- формулировать выводы, соответствующие эстетическим, аналитическим и другим учебным установкам по результатам проведённого наблюдения;
- использовать знаково-символические средства для составления орнаментов и декоративных композиций;
- классифицировать произведения искусства по видам и, соответственно, по назначению в жизни людей;
- классифицировать произведения изобразительного искусства по жанрам в качестве инструмента анализа содержания произведений;
- ставить и использовать вопросы как исследовательский инструмент познания.

У обучающегося будут сформированы следующие умения работать с информацией как часть познавательных универсальных учебных действий:

- использовать электронные образовательные ресурсы;
- уметь работать с электронными учебниками и учебными пособиями;
- выбирать источник для получения информации: поисковые системы Интернета, цифровые электронные средства, справочники, художественные альбомы и детские книги;
- анализировать, интерпретировать, обобщать и систематизировать информацию, представленную в произведениях искусства, текстах, таблицах и схемах;
- самостоятельно готовить информацию на заданную или выбранную тему и представлять её в различных видах: рисунках и эскизах, электронных презентациях;
- осуществлять виртуальные путешествия по архитектурным памятникам, в отечественные художественные музеи и зарубежные художественные музеи (галереи) на основе установок и квестов, предложенных учителем;
- соблюдать правила информационной безопасности при работе в Интернете.

Овладение универсальными коммуникативными действиями

У обучающегося будут сформированы следующие умения общения как часть коммуникативных универсальных учебных действий:

- понимать искусство в качестве особого языка общения – межличностного (автор – зритель), между поколениями, между народами;
- вести диалог и участвовать в обсуждении, проявляя уважительное отношение к противоположным мнениям, сопоставлять свои суждения с суждениями участников общения, выявляя и корректно отстаивая свои позиции в оценке и понимании обсуждаемого явления;
- находить общее решение и разрешать конфликты на основе общих позиций и учёта интересов в процессе совместной художественной деятельности;
- демонстрировать и объяснять результаты своего творческого, художественного или исследовательского опыта;
- анализировать произведения детского художественного творчества с позиций их содержания и в соответствии с учебной задачей, поставленной учителем;
- признавать своё и чужое право на ошибку, развивать свои способности сопереживать, понимать намерения и переживания свои и других людей;
- взаимодействовать, сотрудничать в процессе коллективной работы, принимать цель совместной деятельности и строить действия по её достижению, договариваться, выполнять поручения, подчиняться, ответственно относиться к своей задаче по достижению общего результата.

Овладение универсальными регулятивными действиями

У обучающегося будут сформированы следующие умения самоорганизации и самоконтроля как часть регулятивных универсальных учебных действий:

- внимательно относиться и выполнять учебные задачи, поставленные учителем;
- соблюдать последовательность учебных действий при выполнении задания;
- уметь организовывать своё рабочее место для практической работы, сохраняя порядок в окружающем пространстве и проявляя бережное отношение к используемым материалам;
- соотносить свои действия с планируемыми результатами, осуществлять контроль своей деятельности в процессе достижения результата.

ПРЕДМЕТНЫЕ РЕЗУЛЬТАТЫ

К концу обучения в **1 классе** обучающийся получит следующие предметные результаты по отдельным темам программы по изобразительному искусству:

Модуль «Графика»

Осваивать навыки применения свойств простых графических материалов в самостоятельной творческой работе в условиях урока.

Приобретать первичный опыт в создании графического рисунка на основе знакомства со средствами изобразительного языка.

Приобретать опыт аналитического наблюдения формы предмета, опыт обобщения и геометризации наблюдаемой формы как основы обучения рисунку.

Приобретать опыт создания рисунка простого (плоского) предмета с натуры.

Учиться анализировать соотношения пропорций, визуально сравнивать пространственные величины.

Приобретать первичные знания и навыки композиционного расположения изображения на листе.

Уметь выбирать вертикальный или горизонтальный формат листа для выполнения соответствующих задач рисунка.

Воспринимать учебную задачу, поставленную учителем, и решать её в своей практической художественной деятельности.

Уметь обсуждать результаты своей практической работы и работы товарищей с позиций соответствия их поставленной учебной задаче, с позиций выраженного в рисунке содержания и графических средств его выражения (в рамках программного материала).

Модуль «Живопись»

Осваивать навыки работы красками «гуашь» в условиях урока.

Знать три основных цвета; обсуждать и называть ассоциативные представления, которые рождает каждый цвет.

Осознавать эмоциональное звучание цвета и уметь формулировать своё мнение с опорой на опыт жизненных ассоциаций.

Приобретать опыт экспериментирования, исследования результатов смешения красок и получения нового цвета.

Вести творческую работу на заданную тему с опорой на зрительные впечатления, организованные педагогом.

Модуль «Скульптура»

Приобретать опыт аналитического наблюдения, поиска выразительных образных объёмных форм в природе (например, облака, камни, коряги, формы плодов).

Осваивать первичные приёмы лепки из пластилина, приобретать представления о целостной форме в объёмном изображении.

Овладевать первичными навыками бумагопластики – создания объёмных форм из бумаги путём её складывания, надрезания, закручивания.

Модуль «Декоративно-прикладное искусство»

Уметь рассматривать и эстетически характеризовать различные примеры узоров в природе (в условиях урока на основе фотографий); приводить примеры, сопоставлять и искать ассоциации с орнаментами в произведениях декоративно-прикладного искусства.

Различать виды орнаментов по изобразительным мотивам: растительные, геометрические, анималистические.

Учиться использовать правила симметрии в своей художественной деятельности.

Приобретать опыт создания орнаментальной декоративной композиции (стилизованной: декоративный цветок или птица).

Приобретать знания о значении и назначении украшений в жизни людей.

Приобретать представления о глиняных игрушках отечественных народных художественных промыслов (дымковская, каргопольская игрушки или по выбору учителя с учётом местных промыслов) и опыт практической художественной деятельности по мотивам игрушки выбранного промысла.

Иметь опыт и соответствующие возрасту навыки подготовки и оформления общего праздника.

Модуль «Архитектура».

Рассматривать различные произведения архитектуры в окружающем мире (по фотографиям в условиях урока); анализировать и характеризовать особенности и составные части рассматриваемых зданий.

Осваивать приёмы конструирования из бумаги, складывания объёмных простых геометрических тел.

Приобретать опыт пространственного макетирования (сказочный город) в форме коллективной игровой деятельности.

Приобретать представления о конструктивной основе любого предмета и первичные навыки анализа его строения.

Модуль «Восприятие произведений искусства»

Приобретать умения рассматривать, анализировать детские рисунки с позиций их содержания и сюжета, настроения, композиции (расположения на листе), цвета, а также соответствия учебной задаче, поставленной учителем.

Приобретать опыт эстетического наблюдения природы на основе эмоциональных впечатлений с учётом учебных задач и визуальной установки учителя.

Приобретать опыт художественного наблюдения предметной среды жизни человека в зависимости от поставленной аналитической и эстетической задачи (установки).

Осваивать опыт эстетического восприятия и аналитического наблюдения архитектурных построек.

Осваивать опыт эстетического, эмоционального общения со станковой картиной, понимать значение зрительских умений и специальных знаний; приобретать опыт восприятия картин со сказочным сюжетом (В.М. Васнецова и других художников по выбору учителя), а также произведений с ярко выраженным эмоциональным настроением (например, натюрморты В. Ван Гога или А. Матисса).

Осваивать новый опыт восприятия художественных иллюстраций в детских книгах и отношения к ним в соответствии с учебной установкой.

Модуль «Азбука цифровой графики»

Приобретать опыт создания фотографий с целью эстетического и целенаправленного наблюдения природы.

Приобретать опыт обсуждения фотографий с точки зрения того, с какой целью сделан снимок, насколько значимо его содержание и какова композиция в кадре.

К концу обучения во **2 классе** обучающийся получит следующие предметные результаты по отдельным темам программы по изобразительному искусству:

Модуль «Графика»

Осваивать особенности и приёмы работы новыми графическими художественными материалами; осваивать выразительные свойства твёрдых, сухих, мягких и жидких графических материалов.

Приобретать навыки изображения на основе разной по характеру и способу наложения линии.

Овладевать понятием «ритм» и навыками ритмической организации изображения как необходимой композиционной основы выражения содержания.

Осваивать навык визуального сравнения пространственных величин, приобретать умения соотносить пропорции в рисунках птиц и животных (с опорой на зрительские впечатления и анализ).

Приобретать умение вести рисунок с натуры, видеть пропорции объекта, расположение его в пространстве; располагать изображение на листе, соблюдая этапы ведения рисунка, осваивая навык штриховки.

Модуль «Живопись»

Осваивать навыки работы цветом, навыки смешения красок, пастозное плотное и прозрачное нанесение краски; осваивать разный характер мазков и движений кистью, навыки создания выразительной фактуры и кроющие качества гуаши.

Приобретать опыт работы акварельной краской и понимать особенности работы прозрачной краской.

Знать названия основных и составных цветов и способы получения разных оттенков составного цвета.

Различать и сравнивать тёмные и светлые оттенки цвета; осваивать смешение цветных красок с белой и чёрной (для изменения их тона).

Знать о делении цветов на тёплые и холодные; уметь различать и сравнивать тёплые и холодные оттенки цвета.

Осваивать эмоциональную выразительность цвета: цвет звонкий и яркий, радостный; цвет мягкий, «глухой» и мрачный и другое.

Приобретать опыт создания пейзажей, передающих разные состояния погоды (например, туман, грозу) на основе изменения тонального звучания цвета, приобретать опыт передачи разного цветового состояния моря.

Уметь в изображении сказочных персонажей выразить их характер (герои сказок добрые и злые, нежные и грозные); обсуждать, объяснять, какими художественными средствами удалось показать характер сказочных персонажей.

Модуль «Скульптура»

Познакомиться с традиционными игрушками одного из народных художественных промыслов; освоить приёмы и последовательность лепки игрушки в традициях выбранного промысла; выполнить в технике лепки фигурку сказочного зверя по мотивам традиций выбранного промысла (по выбору: филимоновская, абашевская, каргопольская, дымковская игрушки или с учётом местных промыслов).

Знать об изменениях скульптурного образа при осмотре произведения с разных сторон.

Приобретать в процессе лепки из пластилина опыт передачи движения цельной лепной формы и разного характера движения этой формы (изображения зверушки).

Модуль «Декоративно-прикладное искусство»

Рассматривать, анализировать и эстетически оценивать разнообразие форм в природе, воспринимаемых как узоры.

Сравнивать, сопоставлять природные явления – узоры (например, капли, снежинки, паутинки, роса на листьях, серёжки во время цветения деревьев) – с рукотворными произведениями декоративного искусства (кружево, шитьё, ювелирные изделия и другое).

Приобретать опыт выполнения эскиза геометрического орнамента кружева или вышивки на основе природных мотивов.

Осваивать приёмы орнаментального оформления сказочных глиняных зверушек, созданных по мотивам народного художественного промысла (по выбору: филимоновская, абашевская, каргопольская, дымковская игрушки или с учётом местных промыслов).

Приобретать опыт преобразования бытовых подручных нехудожественных материалов в художественные изображения и поделки.

Рассматривать, анализировать, сравнивать украшения человека на примерах иллюстраций к народным сказкам лучших художников-иллюстраторов (например, И. Я. Билибина), когда украшения не только соответствуют народным традициям, но и выражают характер персонажа; учиться понимать, что украшения человека рассказывают о нём, выявляют особенности его характера, его представления о красоте.

Приобретать опыт выполнения красками рисунков украшений народных былинных персонажей.

Модуль «Архитектура»

Осваивать приёмы создания объёмных предметов из бумаги и объёмного декорирования предметов из бумаги.

Участвовать в коллективной работе по построению из бумаги пространственного макета сказочного города или детской площадки.

Рассматривать, характеризовать конструкцию архитектурных строений (по фотографиям в условиях урока), указывая составные части и их пропорциональные соотношения.

Осваивать понимание образа здания, то есть его эмоционального воздействия.

Рассматривать, приводить примеры и обсуждать вид разных жилищ, домиков сказочных героев в иллюстрациях известных художников детской книги, развивая фантазию и внимание к архитектурным постройкам.

Приобретать опыт сочинения и изображения жилья для разных по своему характеру героев литературных и народных сказок.

Модуль «Восприятие произведений искусства»

Обсуждать примеры детского художественного творчества с точки зрения выражения в них содержания, настроения, расположения изображения в листе, цвета и других средств художественной выразительности, а также ответа на поставленную учебную задачу.

Осваивать и развивать умения вести эстетическое наблюдение явлений природы, а также потребность в таком наблюдении.

Приобретать опыт эстетического наблюдения и художественного анализа произведений декоративного искусства и их орнаментальной организации (например, кружево, шитьё, резьба и роспись по дереву и ткани, чеканка).

Приобретать опыт восприятия, эстетического анализа произведений отечественных художников-пейзажистов (И. И. Левитана, И. И. Шишкина, И. К. Айвазовского, Н. П. Крымова и других по выбору учителя), а также художников-анималистов (В. В. Ватагина, Е. И. Чарушина и других по выбору учителя).

Приобретать опыт восприятия, эстетического анализа произведений живописи западноевропейских художников с активным, ярким выражением настроения (В. Ван Гог, К. Моне, А. Матисса и других по выбору учителя).

Знать имена и узнавать наиболее известные произведения отечественных художников И. И. Левитана, И. И. Шишкина, И. К. Айвазовского, В. М. Васнецова, В. В. Ватагина, Е. И. Чарушина (и других по выбору учителя).

Модуль «Азбука цифровой графики»

Осваивать возможности изображения с помощью разных видов линий в программе Paint (или другом графическом редакторе).

Осваивать приёмы трансформации и копирования геометрических фигур в программе Paint, а также построения из них простых рисунков или орнаментов.

Осваивать в компьютерном редакторе (например, Paint) инструменты и техники – карандаш, кисточка, ластик, заливка и другие – и создавать простые рисунки или композиции (например, образ дерева).

Осваивать композиционное построение кадра при фотографировании: расположение объекта в кадре, масштаб, доминанта. Участвовать в обсуждении композиционного построения кадра в фотографии.

К концу обучения в **3 классе** обучающийся получит следующие предметные результаты по отдельным темам программы по изобразительному искусству:

Модуль «Графика».

Приобретать представление о художественном оформлении книги, о дизайне книги, многообразии форм детских книг, о работе художников-иллюстраторов.

Получать опыт создания эскиза книжки-игрушки на выбранный сюжет: рисунок обложки с соединением шрифта (текста) и изображения, рисунок заглавной буквицы, создание иллюстраций, размещение текста и иллюстраций на развороте.

Узнавать об искусстве шрифта и образных (изобразительных) возможностях надписи, о работе художника над шрифтовой композицией.

Создавать практическую творческую работу – поздравительную открытку, совмещая в ней шрифт и изображение.

Узнавать о работе художников над плакатами и афишами. Выполнять творческую композицию – эскиз афиши к выбранному спектаклю или фильму.

Узнавать основные пропорции лица человека, взаимное расположение частей лица.

Приобретать опыт рисования портрета (лица) человека.

Создавать маску сказочного персонажа с ярко выраженным характером лица (для карнавала или спектакля).

Модуль «Живопись»

Осваивать приёмы создания живописной композиции (натюрморта) по наблюдению природы или по представлению.

Рассматривать, эстетически анализировать сюжет и композицию, эмоциональное настроение в натюрмортах известных отечественных художников.

Приобретать опыт создания творческой живописной работы – натюрморта с ярко выраженным настроением или «натюрморта-автопортрета».

Изображать красками портрет человека с опорой на природу или по представлению.

Создавать пейзаж, передавая в нём активное состояние природы.

Приобрести представление о деятельности художника в театре.

Создать красками эскиз занавеса или эскиз декораций к выбранному сюжету.

Познакомиться с работой художников по оформлению праздников.

Выполнить тематическую композицию «Праздник в городе» на основе наблюдений, по памяти и по представлению.

Модуль «Скульптура»

Приобрести опыт творческой работы: лепка сказочного персонажа на основе сюжета известной сказки (или создание этого персонажа в технике бумагопластики, по выбору учителя).

Учиться создавать игрушку из подручного нехудожественного материала путём добавления к ней необходимых деталей и тем самым «одушевления образа».

Узнавать о видах скульптуры: скульптурные памятники, парковая скульптура, мелкая пластика, рельеф (виды рельефа).

Приобретать опыт лепки эскиза парковой скульптуры.

Модуль «Декоративно-прикладное искусство»

Узнавать о создании глиняной и деревянной посуды: народные художественные промыслы гжель и хохлома.

Знакомиться с приёмами исполнения традиционных орнаментов, украшающих посуду гжели и хохломы; осваивать простые кистевые приёмы, свойственные этим промыслам; выполнить эскизы орнаментов, украшающих посуду (по мотивам выбранного художественного промысла).

Узнать о сетчатых видах орнаментов и их применении, например, в росписи тканей, стен, уметь рассуждать с опорой на зрительный материал о видах симметрии в сетчатом орнаменте.

Осваивать навыки создания орнаментов при помощи штампов и трафаретов.

Получить опыт создания композиции орнамента в квадрате (в качестве эскиза росписи женского платка).

Модуль «Архитектура»

Выполнить зарисовки или творческие рисунки по памяти и по представлению на тему исторических памятников или архитектурных достопримечательностей своего города.

Создать эскиз макета паркового пространства или участвовать в коллективной работе по созданию такого макета.

Создать в виде рисунков или объёмных аппликаций из цветной бумаги эскизы разнообразных малых архитектурных форм, наполняющих городское пространство.

Придумать и нарисовать (или выполнить в технике бумагопластики) транспортное средство.

Выполнить творческий рисунок – создать образ своего города или села или участвовать в коллективной работе по созданию образа своего города или села (в виде коллажа).

Модуль «Восприятие произведений искусства»

Рассматривать и обсуждать содержание работы художника, ценностно и эстетически относиться к иллюстрациям известных отечественных художников детских книг, получая различную визуально-образную информацию; знать имена нескольких художников детской книги.

Рассматривать и анализировать архитектурные постройки своего города (села), характерные особенности улиц и площадей, выделять центральные по архитектуре здания и обсуждать их архитектурные особенности, приобретать представления, аналитический и эмоциональный опыт восприятия наиболее известных памятников архитектуры Москвы и Санкт-Петербурга (для жителей регионов на основе фотографий, телепередач и виртуальных путешествий), уметь обсуждать увиденные памятники.

Знать и уметь объяснять назначение основных видов пространственных искусств: изобразительных видов искусства – живописи, графики, скульптуры; архитектуры, дизайна,

декоративно-прикладных видов искусства, а также деятельности художника в кино, в театре, на празднике.

Знать и уметь называть основные жанры живописи, графики и скульптуры, определяемые предметом изображения.

Знать имена крупнейших отечественных художников-пейзажистов: И. И. Шишкина, И. И. Левитана, А. К. Саврасова, В. Д. Поленова, И. К. Айвазовского и других (по выбору учителя), приобретать представления об их произведениях.

Осуществлять виртуальные интерактивные путешествия в художественные музеи, участвовать в исследовательских квестах, в обсуждении впечатлений от виртуальных путешествий.

Знать имена крупнейших отечественных портретистов: В. И. Сурикова, И. Е. Репина, В. А. Серова и других (по выбору учителя), приобретать представления об их произведениях.

Понимать значение музеев и называть, указывать, где находятся и чему посвящены их коллекции: Государственная Третьяковская галерея, Государственный Эрмитаж, Государственный Русский музей, Государственный музей изобразительных искусств имени А. С. Пушкина.

Знать, что в России много замечательных художественных музеев, иметь представление о коллекциях своих региональных музеев.

Модуль «Азбука цифровой графики»

Осваивать приёмы работы в графическом редакторе с линиями, геометрическими фигурами, инструментами традиционного рисования.

Применять получаемые навыки для усвоения определённых учебных тем, например: исследования свойств ритма и построения ритмических композиций, составления орнаментов путём различных повторений рисунка узора, простого повторения (раппорт), экспериментируя на свойствах симметрии; создание паттернов.

Осваивать с помощью создания схемы лица человека его конструкцию и пропорции; осваивать с помощью графического редактора схематическое изменение мимики лица.

Осваивать приёмы соединения шрифта и векторного изображения при создании, например, поздравительных открыток, афиши.

К концу обучения в **4 классе** обучающийся получит следующие предметные результаты по отдельным темам программы по изобразительному искусству:

Модуль «Графика»

Осваивать правила линейной и воздушной перспективы и применять их в своей практической творческой деятельности. Изучать основные пропорции фигуры человека, пропорциональные отношения отдельных частей фигуры и учиться применять эти знания в своих рисунках.

Приобретать представление о традиционных одеждах разных народов и представление о красоте человека в разных культурах, применять эти знания в изображении персонажей сказаний и легенд или просто представителей народов разных культур.

Создавать зарисовки памятников отечественной и мировой архитектуры.

Модуль «Живопись»

Выполнять живописное изображение пейзажей разных климатических зон (пейзаж гор, пейзаж степной или пустынной зоны, пейзаж, типичный для среднерусской природы).

Передавать в изображении народные представления о красоте человека, создавать образ женщины в русском народном костюме и образ мужчины в народном костюме.

Приобретать опыт создания портретов женских и мужских, портрета пожилого человека, детского портрета или автопортрета, портрета персонажа (по представлению из выбранной культурной эпохи).

Создавать двойной портрет (например, портрет матери и ребёнка).

Приобретать опыт создания композиции на тему «Древнерусский город».

Участвовать в коллективной творческой работе по созданию композиционного панно (аппликации из индивидуальных рисунков) на темы народных праздников (русского народного праздника и традиционных праздников у разных народов), в которых выражается обобщённый образ национальной культуры.

Модуль «Скульптура»

Лепка из пластилина эскиза памятника героям Великой Отечественной войны или участие в коллективной разработке проекта макета мемориального комплекса ко Дню Победы в Великой Отечественной войне (работа выполняется после освоения собранного материала о мемориальных комплексах, существующих в нашей стране в память о Великой Отечественной войне).

Модуль «Декоративно-прикладное искусство»

Исследовать и делать зарисовки особенностей, характерных для орнаментов разных народов или исторических эпох (особенности символов и стилизованных мотивов), показать в рисунках традиции использования орнаментов в архитектуре, одежде, оформлении предметов быта у разных народов, в разные эпохи.

Изучить и показать в практической творческой работе орнаменты, традиционные мотивы и символы русской народной культуры (в деревянной резьбе и росписи по дереву, вышивке, декоре головных уборов, орнаментах, которые характерны для предметов быта).

Получить представления о красоте русского народного костюма и головных женских уборов, особенностях мужской одежды разных сословий, а также о связи украшения костюма мужчины с родом его занятий и положением в обществе.

Познакомиться с женским и мужским костюмами в традициях разных народов, со своеобразием одежды в разных культурах и в разные эпохи.

Модуль «Архитектура»

Получить представление о конструкции традиционных жилищ у разных народов, об их связи с окружающей природой.

Познакомиться с конструкцией избы – традиционного деревянного жилого дома – и надворных построек, уметь строить из бумаги или изображать конструкцию избы, понимать и уметь объяснять тесную связь декора (украшений) избы с функциональным значением тех же деталей: единство красоты и пользы. Иметь представления о конструктивных особенностях переносного жилища – юрты.

Иметь знания, уметь объяснять и изображать традиционную конструкцию здания каменного древнерусского храма, знать примеры наиболее значительных древнерусских соборов и где они находятся, иметь представление о красоте и конструктивных особенностях памятников русского деревянного зодчества. Иметь представления об устройстве и красоте древнерусского города, его архитектурном устройстве и жизни в нём людей. Знать основные конструктивные черты древнегреческого храма, уметь его изобразить, иметь общее, целостное образное представление о древнегреческой культуре.

Иметь представление об основных характерных чертах храмовых сооружений, характерных для разных культур: готический (романский) собор в европейских городах, буддийская пагода, мусульманская мечеть, уметь изображать их.

Понимать и уметь объяснять, в чём заключается значимость для современных людей сохранения архитектурных памятников и исторического образа своей и мировой культуры.

Модуль «Восприятие произведений искусства»

Формировать восприятие произведений искусства на темы истории и традиций русской отечественной культуры (произведения В. М. Васнецова, А. М. Васнецова, Б. М. Кустодиева, В. И. Сурикова, К. А. Коровина, А. Г. Венецианова, А. П. Рябушкина, И. Я. Билибина и других по выбору учителя).

Иметь образные представления о каменном древнерусском зодчестве (Московский Кремль, Новгородский детинец, Псковский кремль, Казанский кремль и другие с учётом местных архитектурных комплексов, в том числе монастырских), о памятниках русского деревянного зодчества (архитектурный комплекс на острове Кижи).

Узнавать соборы Московского Кремля, Софийский собор в Великом Новгороде, храм Покрова на Нерли.

Уметь называть и объяснять содержание памятника К. Минину и Д. Пожарскому скульптора И. П. Мартоса в Москве.

Знать и узнавать основные памятники наиболее значимых мемориальных ансамблей и уметь объяснять их особое значение в жизни людей (мемориальные ансамбли: Могила Неизвестного Солдата в Москве; памятник-ансамбль «Героям Сталинградской битвы» на Мамаевом кургане, «Воин-освободитель» в берлинском Трептов-парке, Пискаревский мемориал в Санкт-Петербурге и

другие по выбору учителя), знать о правилах поведения при посещении мемориальных памятников.

Иметь представления об архитектурных, декоративных и изобразительных произведениях в культуре Древней Греции, других культурах Древнего мира, в том числе Древнего Востока, уметь обсуждать эти произведения.

Узнавать, различать общий вид и представлять основные компоненты конструкции готических (романских) соборов, знать особенности архитектурного устройства мусульманских мечетей, иметь представление об архитектурном своеобразии здания буддийской пагоды.

Приводить примеры произведений великих европейских художников: Леонардо да Винчи, Рафаэля, Рембрандта, Пикассо и других (по выбору учителя).

Модуль «Азбука цифровой графики»

Осваивать правила линейной и воздушной перспективы с помощью графических изображений и их варьирования в компьютерной программе Paint: изображение линии горизонта и точки схода, перспективных сокращений, цветовых и тональных изменений.

Моделировать в графическом редакторе с помощью инструментов геометрических фигур конструкцию традиционного крестьянского деревянного дома (избы) и различные варианты его устройства.

Использовать поисковую систему для знакомства с разными видами деревянного дома на основе избы и традициями её украшений.

Моделировать в графическом редакторе с помощью инструментов геометрических фигур конструкцию юрты, находить в поисковой системе разнообразные модели юрты, её украшения, внешний и внутренний вид юрты.

Моделировать в графическом редакторе с помощью инструментов геометрических фигур конструкции храмовых зданий разных культур (каменный православный собор с закомарами, со сводами-нефами, главой, куполом, готический или романский собор, пагода, мечеть).

Построить пропорции фигуры человека в графическом редакторе с помощью геометрических фигур или на линейной основе; изобразить различные фазы движения, двигая части фигуры (при соответствующих технических условиях создать анимацию схематического движения человека).

Освоить анимацию простого повторяющегося движения изображения в виртуальном редакторе GIF-анимации.

Освоить и проводить компьютерные презентации в программе PowerPoint по темам изучаемого материала, собирая в поисковых системах нужный материал, или на основе собственных фотографий и фотографий своих рисунков, делать шрифтовые надписи наиболее важных определений, названий, положений, которые надо помнить и знать.

Осуществлять виртуальные путешествия по архитектурным памятникам, в отечественные и зарубежные художественные музеи (галереи) на основе установок и квестов, предложенных учителем.

**ТЕМАТИЧЕСКОЕ ПЛАНИРОВАНИЕ
1 КЛАСС**

№ п/п	Наименование разделов и тем программы	Количество часов			Электронные (цифровые) образовательные ресурсы
		Всего	Контрольные работы	Практические работы	
1	Ты учишься изображать	10			
2	Ты украшаешь	9			
3	Ты строишь	8			
4	Изображение, украшение, постройка всегда помогают друг другу	6			
ОБЩЕЕ КОЛИЧЕСТВО ЧАСОВ ПО ПРОГРАММЕ		33	0	0	

2 КЛАСС

№ п/п	Наименование разделов и тем программы	Количество часов			Электронные (цифровые) образовательные ресурсы
		Всего	Контрольные работы	Практические работы	
1	Введение	2			
2	Как и чем работает художник	14			
3	Реальность и фантазия	5			
4	О чем говорит искусство?	7			
5	Как говорит искусство?	6			
ОБЩЕЕ КОЛИЧЕСТВО ЧАСОВ ПО ПРОГРАММЕ		34	0	0	

3 КЛАСС

№ п/п	Наименование разделов и тем программы	Количество часов			Электронные (цифровые) образовательные ресурсы
		Всего	Контрольные работы	Практические работы	
1	Введение	1			Библиотека ЦОК https://m.edsoo.ru/7f411892

**ПОУРОЧНОЕ ПЛАНИРОВАНИЕ
1 КЛАСС**

№ п/п	Тема урока	Количество часов			Дата изучения	Электронные цифровые образовательные ресурсы
		Всего	Контрольные работы	Практические работы		
1	Все дети любят рисовать: рассматриваем детские рисунки и рисуем радостное солнце	1				
2	Изображения вокруг нас: рассматриваем изображения в детских книгах	1				
3	Мастер изображения учит видеть: создаем групповую работу «Сказочный лес»	1				
4	Короткое и длинное: рисуем животных с различными пропорциями	1				
5	Изображать можно пятном: дорисовываем зверушек от пятна или тени	1				
6	Изображать можно в объеме: лепим зверушек	1				
7	Изображать можно линией: рисуем ветви деревьев, травы	1				
8	Разноцветные краски. Рисуем цветные коврики (коврик-осень / зима или коврик-ночь / утро)	1				
9	Изображать можно и то, что невидимо: создаем радостные и грустные рисунки	1				
10	Художники и зрители: рассматриваем картины художников и говорим о своих впечатлениях	1				
11	Мир полон украшений: рассматриваем украшения на иллюстрациях к сказкам	1				
12	Цветы: создаем коллективную работу «Ваза с цветами»	1				
13	Узоры на крыльях: рисуем бабочек и	1				

	создаем коллективную работу – панно «Бабочки»					
14	Красивые рыбы: выполняем рисунок рыб в технике монотипия	1				
15	Украшения птиц создаем сказочную птицу из цветной бумаги	1				
16	Узоры, которые создали люди: рисуем цветок или птицу для орнамента	1				
17	Нарядные узоры на глиняных игрушках: украшаем узорами фигурки из бумаги	1				
18	Как украшает себя человек: рисуем героев сказок с подходящими украшениями	1				
19	Мастер Украшения помогает сделать праздник: создаем веселые игрушки из цветной бумаги	1				
20	Постройки в нашей жизни: рассматриваем и обсуждаем	1				
21	Дома бывают разными: рисуем домики для героев книг	1				
22	Домики, которые построила природа: рассматриваем, как они устроены	1				
23	Снаружи и внутри: создаем домик для маленьких человечков	1				
24	Строим город: рисуем и строим город из пластилина и бумаги	1				
25	Все имеет свое строение: создаем изображения животных из разных форм	1				
26	Строим вещи: создаем из цветной бумаги веселую сумку-пакет	1				
27	Город, в котором мы живем: фотографируем постройки и создаем панно «Прогулка по городу»	1				
28	Изображение, украшение, постройка всегда помогают друг другу:	1				

	рассматриваем и обсуждаем					
29	Праздник птиц: создаем декоративные изображения птиц из цветной бумаги	1				
30	Разноцветные жуки и бабочки: создаем аппликацию из цветной бумаги жука, бабочки или стрекозы	1				
31	Азбука компьютерной графики: знакомство с программами Paint или Paint net. Создание и обсуждение фотографий	1				
32	Времена года: создаем рисунки о каждом времени года	1				
33	Здравствуй, лето! Рисуем красками «Как я буду проводить лето»	1				
ОБЩЕЕ КОЛИЧЕСТВО ЧАСОВ ПО ПРОГРАММЕ		33	0	0		

2 КЛАСС

№ п/п	Тема урока	Количество часов			Дата изучения	Электронные цифровые образовательные ресурсы
		Всего	Контрольные работы	Практические работы		
1	Учусь быть зрителем и художником: рассматриваем детское творчество и произведения декоративного искусства	1				
2	Природа и художник: наблюдаем природу и обсуждаем произведения художников	1				
3	Художник рисует красками: смешиваем краски, рисуем эмоции и настроение	1				
4	Художник рисует мелками и тушью: рисуем с натуры простые предметы	1				
5	С какими еще материалами работает художник: рассматриваем, обсуждаем, пробуем применять материалы для скульптуры	1				
6	Гуашь, три основных цвета: рисуем дворец холодного ветра и дворец золотой осени	1				

7	Волшебная белая: рисуем композицию «Сад в тумане, раннее утро»	1				
8	Волшебная черная: рисуем композицию «Буря в лесу»	1				
9	Волшебные серые: рисуем цветной туман	1				
10	Пастель и восковые мелки: рисуем осенний лес и листопад	1				
11	Аппликация: создаем коврики на тему «Осенний листопад»	1				
12	Что может линия: рисуем зимний лес	1				
13	Линия на экране компьютера: рисуем луговые травы, деревья	1				
14	Что может пластилин: лепим фигурку любимого животного	1				
15	Бумага, ножницы, клей: создаем макет игровой площадки	1				
16	Неожиданные материалы: создаем изображение из фантиков, пуговиц, ниток	1				
17	Изображение, реальность, фантазия: рисуем домашних и фантастических животных	1				
18	Украшение, реальность, фантазия: рисуем кружево со снежинками, паутинками, звездочками	1				
19	Постройка, реальность, фантазия: обсуждаем домики, которые построила природа	1				
20	Конструируем природные формы: создаем композицию «Подводный мир»	1				
21	Конструируем сказочный город: строим из бумаги домик, улицу или площадь	1				
22	Изображение природы в различных состояниях: рисуем природу разной по настроению	1				

23	Изображение характера животных: передаем характер и настроение животных в рисунке	1				
24	Изображение характера человека: рисуем доброго или злого человека, героев сказок	1				
25	Образ человека в скульптуре: создаем разных по характеру образов в объеме – легкий, стремительный и тяжелый, неповоротливый	1				
26	Человек и его украшения: создаем кокошник для доброй и злой героинь из сказок	1				
27	О чем говорят украшения: рисуем украшения для злой и доброй феи, злого колдуна, доброго воина	1				
28	Промежуточная аттестация Образ здания: рисуем дома для разных сказочных героев	1				
29	Теплые и холодные цвета: рисуем костер или перо жар-птицы на фоне ночного неба	1				
30	Тихие и звонкие цвета, ритм линий создаем композицию «Весенняя земля»	1				
31	Характер линий: рисуем весенние ветки – березы, дуба, сосны	1				
32	Характер линий: рисуем весенние ветки – березы, дуба, сосны	1				
33	Ритм и движение пятен: вырезаем из бумаги птичек и создаем из них композиции	1				
34	Пропорции выражают характер: создаем скульптуры птиц	1				
ОБЩЕЕ КОЛИЧЕСТВО ЧАСОВ ПО ПРОГРАММЕ		34	0	0		

3 КЛАСС

№ п/п	Тема урока	Количество часов			Дата изучения	Электронные цифровые образовательные ресурсы
		Всего	Контрольные работы	Практические работы		
1	Изображение, постройка, украшения и материалы: знакомимся с иллюстрациями и дизайном предметов	1				Библиотека ЦОК https://m.edsoo.ru/8a1496ae
2	Твои игрушки: создаем игрушки из подручного нехудожественного материала и/или из пластилина/глины	1				Библиотека ЦОК https://m.edsoo.ru/8a14a932
3	Посуда у тебя дома: изображаем орнаменты и эскизы украшения посуды в традициях народных художественных промыслов	1				Библиотека ЦОК https://m.edsoo.ru/8a14af2c
4	Обои и шторы у тебя дома: создаем орнаменты для обоев и штор	1				Библиотека ЦОК https://m.edsoo.ru/8a14b166
5	Орнаменты для обоев и штор: создаем орнаменты в графическом редакторе	1				Библиотека ЦОК https://m.edsoo.ru/8a14cd18
6	Мамин платок: создаем орнамент в квадрате	1				Библиотека ЦОК https://m.edsoo.ru/8a14b2c4
7	Твои книжки: создаем эскизы обложки, заглавной буквицы и иллюстраций к детской книге сказок	1				Библиотека ЦОК https://m.edsoo.ru/8a1494d8 https://m.edsoo.ru/8a14c0e8
8	Открытки: создаем поздравительную открытку	1				Библиотека ЦОК https://m.edsoo.ru/8a14929e
9	Труд художника для твоего дома: рассматриваем работы художников	1				

	над предметами быта					
10	Памятники архитектуры: виртуальное путешествие	1				Библиотека ЦОК https://m.edsoo.ru/8a14c35e
11	Исторические и архитектурные памятники: рисуем достопримечательности города или села	1				Библиотека ЦОК https://m.edsoo.ru/8a14b490
12	Парки, скверы, бульвары: создаем эскиз макета паркового пространства	1				Библиотека ЦОК https://m.edsoo.ru/8a14b6e8
13	Ажурные ограды: проектируем декоративные украшения в городе	1				
14	Волшебные фонари: создаем малые архитектурные формы для города (фонари)	1				Библиотека ЦОК https://m.edsoo.ru/8a14b8e6
15	Витрины: создаем витрины - малые архитектурные формы для города	1				
16	Удивительный транспорт: рисуем или создаем в бумагопластике фантастический транспорт	1				Библиотека ЦОК https://m.edsoo.ru/8a14ba1c
17	Труд художника на улицах твоего города: создаем панно «Образ моего города»	1				Библиотека ЦОК https://m.edsoo.ru/8a14bd46
18	Художник в цирке: рисуем на тему «В цирке»	1				Библиотека ЦОК https://m.edsoo.ru/8a14a19e
19	Художник в театре: создаем эскиз занавеса или декораций сцены	1				Библиотека ЦОК https://m.edsoo.ru/8a14a45a
20	Театр кукол: создаем сказочного персонажа из пластилина или в бумагопластике	1				Библиотека ЦОК https://m.edsoo.ru/8a14a7f2
21	Маска: создаем	1				Библиотека ЦОК

	маски сказочных персонажей с характерным выражением лица					https://m.edsoo.ru/8a14996a
22	Афиша и плакат: создаем эскиз афиши к спектаклю или фильму	1				Библиотека ЦОК https://m.edsoo.ru/8a14982a
23	Праздник в городе: создаем композицию «Праздник в городе»	1				Библиотека ЦОК https://m.edsoo.ru/8a14a626
24	Школьный карнавал: украшаем школу, проводим выставку наших работ	1				
25	Музей в жизни города: виртуальное путешествие	1				
26	Картина – особый мир: восприятие картин различных жанров в музеях	1				Библиотека ЦОК https://m.edsoo.ru/8a14c71e
27	Музеи искусства: участвуем в виртуальном интерактивном путешествии в художественные музеи	1				Библиотека ЦОК https://m.edsoo.ru/8a14d0d8 https://m.edsoo.ru/8a14ca48
28	Картина-пейзаж: рисуем пейзаж, отображаем состояние природы	1				Библиотека ЦОК https://m.edsoo.ru/8a149c3a https://m.edsoo.ru/8a14c890
29	Картина-портрет: рассматриваем произведения портретистов, сочиняем рассказы к портретам	1				Библиотека ЦОК https://m.edsoo.ru/8a149eb0
30	Промежуточная аттестация Изображение портрета: рисуем портрет человека красками	1				
31	Картина-натюрморт: рисуем натюрморт	1				Библиотека ЦОК https://m.edsoo.ru/8a149abe
32	Картины	1				

	исторические и бытовые: создаем композицию историческую или бытовую					
33	Скульптура в музее и на улице: лепим эскиз парковой скульптуры	1				Библиотека ЦОК https://m.edsoo.ru/8a14a cca
34	Художественная выставка: организуем художественную выставку работ обучающихся	1				
ОБЩЕЕ КОЛИЧЕСТВО ЧАСОВ ПО ПРОГРАММЕ		34	0	0		

4 КЛАСС

№ п/п	Тема урока	Количество часов			Дата изучения	Электронные цифровые образовательные ресурсы
		Всего	Контрольные работы	Практические работы		
1	Каждый народ строит, украшает, изображает: рассматриваем и обсуждаем произведения великих художников, скульпторов, архитекторов	1				Библиотека ЦОК https://m.edsoo.ru/8a14fe 78
2	Пейзаж родной земли: рисуем пейзаж по правилам линейной и воздушной перспективы красками	1				Библиотека ЦОК https://m.edsoo.ru/8a14d4 ca https://m.edsoo.ru/8a14dd 4e https://m.edsoo.ru/8a150e 90
3	Деревянный мир: создаем макет избы из бумаги	1				Библиотека ЦОК https://m.edsoo.ru/8a14f6 30
4	Изображение избы: рисуем и моделируем избу в графическом редакторе	1				Библиотека ЦОК https://m.edsoo.ru/8a1510 70

5	Деревня: создаем коллективное панно «Деревня»	1				Библиотека ЦОК https://m.edsoo.ru/8a14eafa
6	Красота человека: создаем портрет русской красавицы (в национальном костюме с учетом этнокультурны х особенностей региона)	1				
7	Красота человека: изображаем фигуру человека в национальном костюме	1				Библиотека ЦОК https://m.edsoo.ru/8a14ec6c https://m.edsoo.ru/8a14ede8
8	Народные праздники: создаем панно на тему народных праздников	1				Библиотека ЦОК https://m.edsoo.ru/8a14e302
9	Родной угол: изображаем и моделируем башни и крепостные стены	1				Библиотека ЦОК https://m.edsoo.ru/8a14fcca
10	Родной край: создаем макет «Древний город»	1				
11	Древние соборы: изображаем древнерусский храм	1				Библиотека ЦОК https://m.edsoo.ru/8a14f838
12	Города Русской земли: рисуем древнерусский город или историческую часть современного города	1				Библиотека ЦОК https://m.edsoo.ru/8a14db64
13	Древнерусские	1				Библиотека ЦОК

	воины-защитники: рисуем героев былин, древних легенд, сказок					https://m.edsoo.ru/8a14d7b8
14	Великий Новгород: знакомимся с памятниками древнерусского зодчества	1				
15	Псков: знакомимся с памятниками древнерусского зодчества	1				
16	Владимир и Суздаль: знакомимся с памятниками древнерусского зодчества	1				
17	Москва: знакомимся с памятниками древнерусского зодчества	1				
18	Узорочье теремов: выполняем зарисовки народных орнаментов	1				Библиотека ЦОК https://m.edsoo.ru/8a14ec6c https://m.edsoo.ru/8a14e938
19	Пир в теремных палатах: выполняем творческую работу «Пир в теремных палатах»	1				
20	Страна восходящего солнца: изображаем японский сад	1				
21	Страна восходящего солнца: изображаем японок в национальной одежде и создаем панно	1				Библиотека ЦОК https://m.edsoo.ru/8a14f036

	«Праздник в Японии»					
22	Народы гор и степей: моделируем юрту в графическом редакторе	1				Библиотека ЦОК https://m.edsoo.ru/8a14f270
23	Народы гор и степей: рисуем степной или горный пейзаж с традиционными и постройками	1				
24	Города в пустыне: создаём образ города в пустыне с его архитектурным и особенностями	1				
25	Древняя Эллада: изображаем олимпийцев в графике	1				Библиотека ЦОК https://m.edsoo.ru/8a151584
26	Древняя Эллада: создаем панно «Олимпийские игры в Древней Греции»	1				Библиотека ЦОК https://m.edsoo.ru/8a15074c
27	Европейские города: рисуем площадь средневекового города	1				Библиотека ЦОК https://m.edsoo.ru/8a15088c https://m.edsoo.ru/8a14faa4 https://m.edsoo.ru/8a150a80
28	Многообразие художественных культур в мире: создаем презентацию на тему архитектуры, искусства выбранной эпохи или этнокультурных традиций народов России	1				Библиотека ЦОК https://m.edsoo.ru/8a151a7a https://m.edsoo.ru/8a151318

29	Материнство: изображаем двойной портрет матери и ребенка	1				Библиотека ЦОК https://m.edsoo.ru/8a15006c
30	Мудрость старости: создаем живописный портрет пожилого человека	1				
31	Промежуточная аттестация	1				
32	Герои- защитники: создаем презентацию памятника героям и защитникам Отечества, героям Великой Отечественной войны	1				Библиотека ЦОК https://m.edsoo.ru/8a150cb0 https://m.edsoo.ru/8a14e4c4
33	Герои- защитники: лепим из пластилина эскиз памятника героям или мемориального комплекса ко Дню Победы в Великой Отечественной войне	1				Библиотека ЦОК https://m.edsoo.ru/8a14e6b8
34	Юность и надежды: создаем живописный детский портрет	1				
ОБЩЕЕ КОЛИЧЕСТВО ЧАСОВ ПО ПРОГРАММЕ		34	0	0		

2.1 8. Музыка

Рабочая программа по музыке на уровне начального общего образования составлена на основе «Требований к результатам освоения основной образовательной программы», представленных в Федеральном государственном образовательном стандарте начального общего образования, с учётом распределённых по модулям проверяемых требований к результатам освоения основной образовательной программы начального общего образования, а также на основе характеристики планируемых результатов духовно-нравственного развития, воспитания и социализации обучающихся, представленной в Примерной программе воспитания (одобрено решением ФУМО от 02.06.2020). Программа разработана с учётом актуальных целей и задач обучения и воспитания, развития обучающихся и условий, необходимых для достижения личностных, метапредметных и предметных результатов при освоении предметной области «Искусство» (Музыка).

Музыка является неотъемлемой частью культурного наследия, универсальным способом коммуникации. Особенно важна музыка для становления личности младшего школьника — как способ, форма и опыт самовыражения и естественного радостного мировосприятия.

В течение периода начального общего музыкального образования необходимо заложить основы будущей музыкальной культуры личности, сформировать представления о многообразии проявлений музыкального искусства в жизни современного человека и общества. Поэтому в содержании образования должны быть представлены различные пласты музыкального искусства: фольклор, классическая, современная музыка, в том числе наиболее достойные образцы массовой музыкальной культуры (джаз, эстрада, музыка кино и др.). При этом наиболее эффективной формой освоения музыкального искусства является практическое музицирование — пение, игра на доступных музыкальных инструментах, различные формы музыкального движения. В ходе активной музыкальной деятельности происходит постепенное освоение элементов музыкального языка, понимание основных жанровых особенностей, принципов и форм развития музыки.

Программа предусматривает знакомство обучающихся с некоторым количеством явлений, фактов музыкальной культуры (знание музыкальных произведений, фамилий композиторов и исполнителей, специальной терминологии и т. п.) Однако этот уровень содержания обучения не является главным. Значительно более важным является формирование эстетических потребностей, проживание и осознание тех особых мыслей и чувств, состояний, отношений к жизни, самому себе, другим людям, которые несёт в себе музыка как «искусство интонируемого смысла» (Б. В. Асафьев).

Свойственная музыкальному восприятию идентификация с лирическим героем произведения (Б. В. Медушевский) является уникальным психологическим механизмом для формирования мировоззрения ребёнка опосредованным недирективным путём. Поэтому ключевым моментом при составлении программы является отбор репертуара, который должен сочетать в себе такие качества, как доступность, высокий художественный уровень, соответствие системе базовых национальных ценностей.

Одним из наиболее важных направлений музыкального воспитания является развитие эмоционального интеллекта обучающихся. Через опыт чувственного восприятия и художественного исполнения музыки формируется эмоциональная осознанность, рефлексивная установка личности в целом.

Особая роль в организации музыкальных занятий младших школьников принадлежит игровым формам деятельности, которые рассматриваются как широкий спектр конкретных приёмов и методов,

внутренне присущих самому искусству — от традиционных фольклорных игр и театрализованных представлений к звуковым импровизациям, направленным на освоение жанровых особенностей, элементов музыкального языка, композиционных принципов.

ЦЕЛИ И ЗАДАЧИ ИЗУЧЕНИЯ УЧЕБНОГО ПРЕДМЕТА «МУЗЫКА»

Музыка жизненно необходима для полноценного развития младших школьников. Признание самоценности творческого развития человека, уникального вклада искусства в образование и воспитание делает неприменимыми критерии утилитарности. Основная цель реализации программы — воспитание музыкальной культуры как части всей духовной культуры.

обучающихся Основным содержанием музыкального обучения и воспитания является личный и коллективный опыт проживания и осознания специфического комплекса эмоций, чувств, образов, идей, порождаемых ситуациями эстетического восприятия (постижение мира через переживание, самовыражение через творчество, духовно-нравственное становление, воспитание чуткости к внутреннему миру другого человека через опыт сотворчества и сопереживания)

В процессе конкретизации учебных целей их реализация осуществляется по следующим направлениям:

- 1) становление системы ценностей обучающихся в единстве эмоциональной и познавательной сферы;
- 2) развитие потребности в общении с произведениями искусства, осознание значения музыкального искусства как универсального языка общения, художественного отражения многообразия жизни;
- 3) формирование творческих способностей ребёнка, развитие внутренней мотивации к музицированию

Важнейшими задачами в начальной школе являются:

1 Формирование эмоционально-ценностной отзывчивости на прекрасное в жизни и в искусстве 2 Формирование позитивного взгляда на окружающий мир, гармонизация взаимодействия с природой, обществом, самим собой через доступные формы музицирования

3 Формирование культуры осознанного восприятия музыкальных образов Приобщение к общечеловеческим духовным ценностям через собственный внутренний опыт эмоционального переживания

4 Развитие эмоционального интеллекта в единстве с другими познавательными и регулятивными универсальными учебными действиями Развитие ассоциативного мышления и продуктивного воображения

5 Овладение предметными умениями и навыками в различных видах практического музицирования. Введение ребёнка в искусство через разнообразие видов музыкальной деятельности, в том числе:

- а) Слушание (воспитание грамотного слушателя);
- б) Исполнение (пение, игра на доступных музыкальных инструментах); в) Сочинение (элементы импровизации, композиции, аранжировки);
- г) Музыкальное движение (пластическое интонирование, танец, двигательное моделирование и др.);
- д) Исследовательские и творческие проекты

6 Изучение закономерностей музыкального искусства: интонационная и жанровая природа музыки, основные выразительные средства, элементы музыкального языка

7 Воспитание уважения к цивилизационному наследию России; присвоение интонационно-образного строя отечественной музыкальной культуры

8 Расширение кругозора, воспитание любознательности, интереса к музыкальной культуре других стран, культур, времён народов

Содержание предмета «Музыка» структурно представлено восемью модулями (тематическими линиями), обеспечивающими преемственность с образовательной программой дошкольного и основного общего образования, непрерывность изучения предмета и образовательной области «Искусство» на протяжении всего курса школьного обучения:

модуль № 1 «Музыкальная грамота»;

модуль № 2 «Народная музыка России»; модуль № 3 «Музыка народов мира»;

модуль № 4 «Духовная музыка»;

модуль № 5 «Классическая музыка»;

модуль № 6 «Современная музыкальная культура»; модуль № 7 «Музыка театра и кино»;

модуль № 8 «Музыка в жизни человека»

Изучение предмета «Музыка» предполагает активную социокультурную деятельность обучающихся, участие в музыкальных праздниках, конкурсах, концертах, театрализованных действиях, в том числе основанных на межпредметных связях с такими дисциплинами образовательной программы, как «Изобразительное искусство», «Литературное чтение», «Окружающий мир», «Основы религиозной культуры и светской этики», «Иностранный язык» и др.

СОДЕРЖАНИЕ УЧЕБНОГО ПРЕДМЕТА

1 класс

Модуль «МУЗЫКА В ЖИЗНИ ЧЕЛОВЕКА»

Красота и вдохновение.

Стремление человека к красоте Особое состояние — вдохновение.

Музыка — возможность вместе переживать вдохновение, наслаждаться красотой.

Музыкальное единство людей — хор, хоровод.

Музыкальные пейзажи.

Образы природы в музыке. Настроение музыкальных пейзажей. Чувства человека, любящего природой. Музыка — выражение глубоких чувств, тонких оттенков настроения, которые трудно передать словами.

Музыкальные портреты.

Музыка, передающая образ человека, его походку, движения, характер, манеру речи.

«Портреты», выраженные в музыкальных интонациях.

Какой же праздник без музыки?

Музыка, создающая настроение праздника. Музыка в цирке, на уличном шествии, спортивном празднике.

Музыка на войне, музыка о войне.

Военная тема в музыкальном искусстве. Военные песни, марши, интонации, ритмы, тембры (призывная кварта, пунктирный ритм, тембры малого барабана, трубы и т. д.)

Модуль «МУЗЫКАЛЬНАЯ ГРАМОТА»

Весь мир звучит.

Звуки музыкальные и шумовые. Свойства звука: высота, громкость, длительность, тембр.

Звукоряд.

Нотный стан, скрипичный ключ. Ноты первой октавы

Ритм.

Звуки длинные и короткие (восьмые и четвертные длительности), такт, тактовая черта

Ритмический рисунок.

Длительности половинная, целая, шестнадцатые. Паузы. Ритмические рисунки

Высота звуков.

Регистры. Ноты певческого диапазона. Расположение нот на клавиатуре. Знаки альтерации (диезы, бемоли, бекары).

Модуль «КЛАССИЧЕСКАЯ МУЗЫКА»

Композиторы — детям.

Детская музыка П. И. Чайковского, С. С. Прокофьева, Д. Б. Кабалевского и др. Понятие жанра. Песня, танец, марш

Оркестр.

Оркестр — большой коллектив музыкантов. Дирижёр, партитура, репетиция. Жанр концерта — музыкальное соревнование солиста с оркестром.

Музыкальные инструменты. Фортепиано.

Рояль и пианино. История изобретения фортепиано, «секрет» названия инструмента (форте + пиано). «Предки» и «наследники» фортепиано (клавесин, синтезатор).

Музыкальные инструменты. Флейта.

Предки современной флейты. Легенда о нимфе Сиринокс. Музыка для флейты соло, флейты в сопровождении фортепиано, оркестра.

Музыкальные инструменты. Скрипка, виолончель.

Певучесть тембров струнных смычковых инструментов. Композиторы, сочинявшие скрипичную музыку. Знаменитые исполнители, мастера, изготавливавшие инструменты.

Модуль "ДУХОВНАЯ МУЗЫКА"

Песни верующих.

Молитва, хорал, песнопение, духовный стих. Образы духовной музыки в творчестве композиторов-классиков.

Модуль "МУЗЫКА НАРОДОВ МИРА"

Музыка наших соседей.

Фольклор и музыкальные традиции Белоруссии, Украины, Прибалтики (песни, танцы, обычаи, музыкальные инструменты).

Модуль "МУЗЫКА ТЕАТРА И КИНО"

Музыкальная сказка на сцене, на экране.

Характеры персонажей, отражённые в музыке. Тембр голоса. Соло. Хор, ансамбль.

2 класс

Модуль «МУЗЫКА В ЖИЗНИ ЧЕЛОВЕКА»

Музыкальные пейзажи

Образы природы в музыке. Настроение музыкальных пейзажей. Чувства человека, любующегося природой. Музыка — выражение глубоких чувств, тонких оттенков настроения, которые трудно передать словами

Музыкальные портреты

Музыка, передающая образ человека, его походку, движения, характер, манеру речи.

«Портреты», выраженные в музыкальных интонациях

Танцы, игры и веселье

Музыка — игра звуками. Танец — искусство и радость движения. Примеры популярных танцев

Главный музыкальный символ

Гимн России — главный музыкальный символ нашей страны. Традиции исполнения Гимна России. Другие гимны

Искусство времени

Музыка — временное искусство. Погружение в поток музыкального звучания. Музыкальные образы движения, изменения и развития

Модуль «НАРОДНАЯ МУЗЫКА РОССИИ»

Край, в котором ты живёшь.

Музыкальные традиции малой Родины. Песни, обряды, музыкальные инструменты

Русский фольклор.

Русские народные песни (трудовые, солдатские, хороводные и др.). Детский фольклор (игровые, заклички, потешки, считалки, прибаутки) *Русские народные музыкальные инструменты.*

Народные музыкальные инструменты (балалайка, рожок, свирель, гусли, гармонь, ложки). Инструментальные наигрыши. Плясовые мелодии.

Сказки, мифы и легенды

Народные сказители. Русские народные сказания, былины. Эпос народов России. Сказки и легенды о музыке и музыкантах.

Модуль «МУЗЫКАЛЬНАЯ ГРАМОТА»

Мелодия

Мотив, музыкальная фраза. Поступенное, плавное движение мелодии, скачки

Сопровождение

Аккомпанемент. Оstinato. Вступление, заключение, проигрыш.

Песня

Куплетная форма. Запев, припев.

Тональность. Гамма

Тоника, тональность. Знаки при ключе. Мажорные и минорные тональности (до 2—3 знаков при ключе)

Интервалы

Понятие музыкального интервала. Тон, полутон. Консонансы: терция, кварта, квинта, секста, октава. Диссонансы: секунда, септима

Вариации

Варьирование как принцип развития. Тема. Вариации.

Музыкальный язык

Темп, тембр. Динамика (форте, пиано, крещендо, диминуэндо и др.). Штрихи (стаккато,

легато, акцент и др.)

Лад

Понятие лада. Семиступенные лады мажор и минор. Краска звучания. Ступеневый состав.

Модуль "КЛАССИЧЕСКАЯ МУЗЫКА"

Композиторы — детям.

Детская музыка П. И. Чайковского, С. С. Прокофьева, Д. Б. Кабалевского и др. Понятие жанра. Песня, танец, марш.

Музыкальные инструменты. Фортепиано.

Рояль и пианино. История изобретения фортепиано, «секрет» названия инструмента (форте + пиано). «Предки» и «наследники» фортепиано (клавесин, синтезатор) **Музыкальные инструменты. Скрипка, виолончель.**

Певучесть тембров струнных смычковых инструментов. Композиторы, сочинявшие скрипичную музыку. Знаменитые исполнители, мастера, изготавливавшие инструменты.

Программная музыка.

Программная музыка. Программное название, известный сюжет, литературный эпиграф.

Симфоническая музыка

Симфонический оркестр. Тембры, группы инструментов. Симфония, симфоническая картина.

Европейские композиторы-классики

Творчество выдающихся зарубежных композиторов.

Русские композиторы-классики

Творчество выдающихся отечественных композиторов.

Мастерство исполнителя

Творчество выдающихся исполнителей — певцов, инструменталистов, дирижёров.

Консерватория, филармония, Конкурс имени

П. И. Чайковского

Модуль "ДУХОВНАЯ МУЗЫКА"

Звучание храма

Колокола. Колокольные звоны (благовест, трезвон и др.). Звонарские приговорки.

Колокольность в музыке русских композиторов

Песни верующих

Молитва, хорал, песнопение, духовный стих. Образы духовной музыки в творчестве композиторов-классиков

Модуль «НАРОДНАЯ МУЗЫКА РОССИИ»

Русский фольклор

Русские народные песни (трудовые, солдатские, хороводные и др.). Детский фольклор (игровые, заклички, потешки, считалки, прибаутки)

Русские народные музыкальные инструменты

Народные музыкальные инструменты (балалайка, рожок, свирель, гусли, гармонь, ложки). Инструментальные наигрыши. Плясовые мелодии

Народные праздники

Обряды, игры, хороводы, праздничная символика — на примере одного или нескольких народных праздников

Фольклор в творчестве профессиональных музыкантов

Собиратели фольклора. Народные мелодии в обработке композиторов. Народные жанры, интонации как основа для композиторского творчества

Модуль "МУЗЫКА ТЕАТРА И КИНО"

Музыкальная сказка на сцене, на экране

Характеры персонажей, отражённые в музыке. Тембр голоса. Соло. Хор, ансамбль

Театр оперы и балета

Особенности музыкальных спектаклей. Балет. Опера. Солисты, хор, оркестр, дирижёр в музыкальном спектакле.

Опера. Главные герои и номера оперного спектакля.

Ария, хор, сцена, увертюра — оркестровое вступление. Отдельные номера из опер русских

и зарубежных композиторов

3 класс

Модуль «МУЗЫКА В ЖИЗНИ ЧЕЛОВЕКА»

Музыкальные пейзажи

Образы природы в музыке. Настроение музыкальных пейзажей. Чувства человека, любующегося природой. Музыка — выражение глубоких чувств, тонких оттенков настроения, которые трудно передать словами.

Музыкальные портреты

Музыка, передающая образ человека, его походку, движения, характер, манеру речи.

«Портреты», выраженные в музыкальных интонациях

Музыка на войне, музыка о войне

Военная тема в музыкальном искусстве. Военные песни, марши, интонации, ритмы, тембры (призывная кварта, пунктирный ритм, тембры малого барабана, трубы и т. д.).

Модуль «МУЗЫКАЛЬНАЯ ГРАМОТА»

Музыкальный язык

Темп, тембр. Динамика (форте, пиано, крещендо, диминуэндо и др.). Штрихи (стаккато, легато, акцент и др.)

Дополнительные обозначения в нотах

Реприза, фермата, вольта, украшения (трели, форшлагги)

Ритмические рисунки в размере 6/8

Размер 6/8. Нота с точкой. Шестнадцатые. Пунктирный ритм

Размер

Равномерная пульсация. Сильные и слабые доли. Размеры 2/4, 3/4, 4/4

Модуль "КЛАССИЧЕСКАЯ МУЗЫКА"

Вокальная музыка

Человеческий голос — самый совершенный инструмент. Бережное отношение к своему голосу. Известные певцы. Жанры вокальной музыки: песни, вокализы, романсы, арии из опер. Кантата. Песня, романс, вокализ, кант.

Композиторы — детям

Детская музыка П. И. Чайковского, С. С. Прокофьева, Д. Б. Кабалевского и др. Понятие жанра. Песня, танец, марш

Программная музыка

Программная музыка. Программное название, известный сюжет, литературный эпиграф

Оркестр

Оркестр — большой коллектив музыкантов. Дирижёр, партитура, репетиция. Жанр концерта — музыкальное соревнование солиста с оркестром

Музыкальные инструменты. Флейта

Предки современной флейты. Легенда о нимфе Сиринокс. Музыка для флейты соло, флейты в сопровождении фортепиано, оркестра

Музыкальные инструменты. Скрипка, виолончель

Певучесть тембров струнных смычковых инструментов. Композиторы, сочинявшие скрипичную музыку. Знаменитые исполнители, мастера, изготавливавшие инструменты

Русские композиторы-классики

Творчество выдающихся отечественных композиторов

Европейские композиторы-классики

Творчество выдающихся зарубежных композиторов

Модуль "ДУХОВНАЯ МУЗЫКА"

Искусство Русской православной церкви

Музыка в православном храме. Традиции исполнения, жанры (тропарь, стихира, величание и др.). Музыка и живопись, посвящённые святым. Образы Христа, Богородицы *Религиозные праздники*

Праздничная служба, вокальная (в том числе хоровая) музыка религиозного содержания

Модуль «НАРОДНАЯ МУЗЫКА РОССИИ»

Сказки, мифы и легенды

Народные сказители. Русские народные сказания, былины. Эпос народов России. Сказки и легенды о музыке и музыкантах

Народные праздники

Обряды, игры, хороводы, праздничная символика — на примере одного или нескольких народных праздников

Модуль "МУЗЫКА ТЕАТРА И КИНО"

Опера. Главные герои и номера оперного спектакля

Ария, хор, сцена, увертюра — оркестровое вступление. Отдельные номера из опер русских и зарубежных композиторов

Патриотическая и народная тема в театре и кино

История создания, значение музыкально-сценических и экранных произведений, посвящённых нашему народу, его истории, теме служения Отечеству. Фрагменты, отдельные номера из опер, балетов, музыки к фильмам

Балет. Хореография — искусство танца

Сольные номера и массовые сцены балетного спектакля. Фрагменты, отдельные номера из балетов отечественных композиторов

Сюжет музыкального спектакля

Либретто. Развитие музыки в соответствии с сюжетом. Действия и сцены в опере и балете.

Контрастные образы, лейтмотивы

Оперетта, мюзикл

История возникновения и особенности жанра. Отдельные номера из оперетт И. Штрауса, И. Кальмана, мюзиклов Р. Роджерса, Ф. Лоу и др.

Модуль "СОВРЕМЕННАЯ МУЗЫКАЛЬНАЯ КУЛЬТУРА"

Джаз

Особенности джаза: импровизационность, ритм (синкопы, триоли, свинг). Музыкальные инструменты джаза, особые приёмы игры на них. Творчество джазовых музыкантов.

4 класс

Модуль «МУЗЫКА В ЖИЗНИ ЧЕЛОВЕКА»

Музыкальные пейзажи

Образы природы в музыке. Настроение музыкальных пейзажей. Чувства человека, любующегося природой. Музыка — выражение глубоких чувств, тонких оттенков настроения, которые трудно передать словами

Танцы, игры и веселье

Музыка — игра звуками. Танец — искусство и радость движения.

Примеры популярных танцев

Модуль «МУЗЫКАЛЬНАЯ ГРАМОТА»

Мелодия

Мотив, музыкальная фраза. Постепенное, плавное движение мелодии, скачки

Интервалы

Понятие музыкального интервала. Тон, полутон. Консонансы: терция, кварта, квинта, секста, октава. Диссонансы: секунда, септима

Дополнительные обозначения в нотах

Реприза, фермата, вольта, украшения (трепи, форшлагги)

Вариации

Варьирование как принцип развития. Тема. Вариации

Модуль "КЛАССИЧЕСКАЯ МУЗЫКА"

Вокальная музыка

Человеческий голос — самый совершенный инструмент. Бережное отношение к своему голосу. Известные певцы. Жанры вокальной музыки: песни, вокализы, романсы, арии из опер. Кантата. Песня, романс, вокализ, кант.

Симфоническая музыка

Симфонический оркестр. Тембры, группы инструментов. Симфония, симфоническая картина

Композиторы — детям

Детская музыка П. И. Чайковского, С. С. Прокофьева, Д. Б. Кабалевского и др. Понятие

жанра. Песня, танец, марш

Инструментальная музыка

Жанры камерной инструментальной музыки: этюд, пьеса. Альбом. Цикл. Сюита. Соната.

Квартет

Программная музыка

Программная музыка. Программное название, известный сюжет, литературный эпиграф

Музыкальные инструменты. Скрипка, виолончель

Певучесть тембров струнных смычковых инструментов. Композиторы, сочинявшие скрипичную музыку. Знаменитые исполнители, мастера, изготавливавшие инструменты

Русские композиторы-классики

Творчество выдающихся отечественных композиторов

Европейские композиторы-классики

Творчество выдающихся зарубежных композиторов

Мастерство исполнителя

Творчество выдающихся исполнителей — певцов, инструменталистов, дирижёров.

Консерватория, филармония, Конкурс имени П. И. Чайковского

Модуль "ДУХОВНАЯ МУЗЫКА"

Звучание храма

Колокола. Колокольные звоны (благовест, трезвон и др.). Звонарские приговорки.

Колокольность в музыке русских композиторов

Искусство Русской православной церкви

Музыка в православном храме. Традиции исполнения, жанры (тропарь, стихира, величание и др.). Музыка и живопись, посвящённые святым. Образы Христа, Богородицы

Религиозные праздники

Праздничная служба, вокальная (в том числе хоровая) музыка религиозного содержания

Модуль «НАРОДНАЯ МУЗЫКА РОССИИ»

Жанры музыкального фольклора

Фольклорные жанры, общие для всех народов: лирические, трудовые, колыбельные песни, танцы и пляски. Традиционные музыкальные инструменты

Русские народные музыкальные инструменты

Народные музыкальные инструменты (балалайка, рожок, свирель, гусли, гармонь, ложки).

Инструментальные наигрыши. Плясовые мелодии

Первые артисты, народный театр Скоморохи. Ярмарочный балаган. Вертеп

Фольклор в творчестве профессиональных музыкантов

Собиратели фольклора. Народные мелодии в обработке композиторов. Народные жанры, интонации как основа для композиторского творчества *Сказки, мифы и легенды*

Народные сказители. Русские народные сказания, былины. Эпос народов России. Сказки и легенды о музыке и музыкантах

Народные праздники

Обряды, игры, хороводы, праздничная символика — на примере одного или нескольких народных праздников

Модуль "МУЗЫКА ТЕАТРА И КИНО"

Сюжет музыкального спектакля

Либретто. Развитие музыки в соответствии с сюжетом. Действия и сцены в опере и балете.

Контрастные образы, лейтмотивы

Балет. Хореография — искусство танца

Сольные номера и массовые сцены балетного спектакля. Фрагменты, отдельные номера из балетов отечественных композиторов

Оперетта, мюзикл

История возникновения и особенности жанра. Отдельные номера из оперетт И. Штрауса, И. Кальмана, мюзиклов Р. Роджерса, Ф. Лоу и др.

Модуль "СОВРЕМЕННАЯ МУЗЫКАЛЬНАЯ КУЛЬТУРА"

Современные обработки классической музыки

Понятие обработки, творчество современных композиторов и исполнителей, обрабатывающих классическую музыку. Проблемная ситуация: зачем музыканты делают

обработки классики?

Модуль "МУЗЫКА НАРОДОВ МИРА"

Музыка наших соседей

Фольклор и музыкальные традиции Белоруссии, Украины, Прибалтики (песни, танцы, обычаи, музыкальные инструменты). Кавказские мелодии и ритмы. Музыкальные традиции и праздники, народные инструменты и жанры. Композиторы и музыканты-исполнители Грузии, Армении, Азербайджана. Близость музыкальной культуры этих стран с российскими республиками Северного Кавказа

Музыка Японии и Китая

Древние истоки музыкальной культуры стран Юго-Восточной Азии. Императорские церемонии, музыкальные инструменты. Пентатоника

Музыка Средней Азии

Музыкальные традиции и праздники, народные инструменты и современные исполнители Казахстана, Киргизии, и других стран региона.

Певец своего народа

Интонации народной музыки в творчестве зарубежных композиторов — ярких представителей национального музыкального стиля своей страны

Диалог культур

Культурные связи между музыкантами разных стран. Образы, интонации фольклора других народов и стран в музыке отечественных и зарубежных композиторов (в том числе образы других культур в музыке русских композиторов и русские музыкальные цитаты в творчестве зарубежных композиторов)

ПЛАНИРУЕМЫЕ ОБРАЗОВАТЕЛЬНЫЕ РЕЗУЛЬТАТЫ

Специфика эстетического содержания предмета «Музыка» обуславливает тесное взаимодействие, смысловое единство трёх групп результатов: личностных, метапредметных и предметных.

ЛИЧНОСТНЫЕ РЕЗУЛЬТАТЫ

Личностные результаты освоения рабочей программы по музыке для начального общего образования достигаются во взаимодействии учебной и воспитательной работы, урочной и внеурочной деятельности. Они должны отражать готовность обучающихся руководствоваться системой позитивных ценностных ориентаций, в том числе в части:

Гражданско-патриотического воспитания:

осознание российской гражданской идентичности; знание Гимна России и традиций его исполнения, уважение музыкальных символов и традиций республик Российской Федерации; проявление интереса к освоению музыкальных традиций своего края, музыкальной культуры народов России; уважение к достижениям отечественных мастеров культуры; стремление участвовать в творческой жизни своей школы, города, республики.

Духовно-нравственного воспитания:

признание индивидуальности каждого человека; проявление сопереживания, уважения и доброжелательности; готовность придерживаться принципов взаимопомощи и творческого сотрудничества в процессе непосредственной музыкальной и учебной деятельности.

Эстетического воспитания:

восприимчивость к различным видам искусства, музыкальным традициям и творчеству своего и других народов; умение видеть прекрасное в жизни, наслаждаться красотой; стремление к самовыражению в разных видах искусства.

Ценности научного познания:

первоначальные представления о единстве и особенностях художественной и научной картины мира; познавательные интересы, активность, инициативность, любознательность и самостоятельность в познании.

Физического воспитания, формирования культуры здоровья и эмоционального благополучия:

соблюдение правил здорового и безопасного (для себя и других людей) образа жизни в окружающей среде; бережное отношение к физиологическим системам организма, задействованным в музыкально-исполнительской деятельности (дыхание, артикуляция,

музыкальный слух, голос); профилактика умственного и физического утомления с использованием возможностей музыкотерапии.

Трудового воспитания:

установка на посильное активное участие в практической деятельности; трудолюбие в учёбе, настойчивость в достижении поставленных целей; интерес к практическому изучению профессий в сфере культуры и искусства; уважение к труду и результатам трудовой деятельности.

Экологического воспитания:

бережное отношение к природе; неприятие действий, приносящих ей вред.

МЕТАПРЕДМЕТНЫЕ РЕЗУЛЬТАТЫ

Метапредметные результаты освоения основной образовательной программы, формируемые при изучении предмета «Музыка»:

Овладение универсальными познавательными действиями.

Базовые логические действия:

сравнивать музыкальные звуки, звуковые сочетания, произведения, жанры; устанавливать основания для сравнения, объединять элементы музыкального звучания по определённому признаку;

определять существенный признак для классификации, классифицировать предложенные объекты (музыкальные инструменты, элементы музыкального языка, произведения, исполнительские составы и др.); находить закономерности и противоречия в рассматриваемых явлениях музыкального искусства, сведениях и наблюдениях за звучащим музыкальным материалом на основе предложенного учителем алгоритма;

выявлять недостаток информации, в том числе слуховой, акустической для решения учебной (практической) задачи на основе предложенного алгоритма; устанавливать причинно-следственные связи в ситуациях музыкального восприятия и исполнения, делать выводы.

Базовые исследовательские действия:

на основе предложенных учителем вопросов определять разрыв между реальным и желательным состоянием музыкальных явлений, в том числе в отношении собственных музыкально-исполнительских навыков;

с помощью учителя формулировать цель выполнения вокальных и слуховых упражнений, планировать изменения результатов своей музыкальной деятельности, ситуации совместного музицирования;

сравнивать несколько вариантов решения творческой, исполнительской задачи, выбирать наиболее подходящий (на основе предложенных критериев); проводить по предложенному плану опыт, несложное исследование по установлению особенностей предмета изучения и связей между музыкальными объектами и явлениями (часть — целое, причина — следствие);

формулировать выводы и подкреплять их доказательствами на основе результатов проведённого наблюдения (в том числе в форме двигательного моделирования, звукового эксперимента, классификации, сравнения, исследования);

прогнозировать возможное развитие музыкального процесса, эволюции культурных явлений в различных условиях.

Работа с информацией:

выбирать источник получения информации;

согласно заданному алгоритму находить в предложенном источнике информацию, представленную в явном виде;

распознавать достоверную и недостоверную информацию самостоятельно или на основании предложенного учителем способа её проверки;

соблюдать с помощью взрослых (учителей, родителей (законных представителей) обучающихся) правила информационной безопасности при поиске информации в сети Интернет;

анализировать текстовую, видео-, графическую, звуковую, информацию в соответствии с учебной задачей;

анализировать музыкальные тексты (акустические и нотные) по предложенному учителем алгоритму;

самостоятельно создавать схемы, таблицы для представления информации. **Овладение**

универсальными коммуникативными действиями Невербальная коммуникация:

воспринимать музыку как специфическую форму общения людей, стремиться понять

эмоционально-образное содержание музыкального высказывания;
выступать перед публикой в качестве исполнителя музыки (соло или в коллективе);
передавать в собственном исполнении музыки художественное содержание, выражать настроение, чувства, личное отношение к исполняемому произведению;
осознанно пользоваться интонационной выразительностью в обыденной речи, понимать культурные нормы и значение интонации в повседневном общении. **Вербальная коммуникация:**
воспринимать и формулировать суждения, выражать эмоции в соответствии с целями и условиями общения в знакомой среде;
проявлять уважительное отношение к собеседнику, соблюдать правила ведения диалога и дискуссии;
признавать возможность существования разных точек зрения; корректно и аргументированно высказывать своё мнение;
строить речевое высказывание в соответствии с поставленной задачей; создавать устные и письменные тексты (описание, рассуждение, повествование); готовить небольшие публичные выступления;
подбирать иллюстративный материал (рисунки, фото, плакаты) к тексту выступления.

Совместная деятельность (сотрудничество):

стремиться к объединению усилий, эмоциональной эмпатии в ситуациях совместного восприятия, исполнения музыки;
переключаться между различными формами коллективной, групповой и индивидуальной работы при решении конкретной проблемы, выбирать наиболее эффективные формы взаимодействия при решении поставленной задачи;
формулировать краткосрочные и долгосрочные цели (индивидуальные с учётом участия в коллективных задачах) в стандартной (типовой) ситуации на основе предложенного формата планирования, распределения промежуточных шагов и сроков;
принимать цель совместной деятельности, коллективно строить действия по её достижению: распределять роли, договариваться, обсуждать процесс и результат совместной работы; проявлять готовность руководить, выполнять поручения, подчиняться;
ответственно выполнять свою часть работы; оценивать свой вклад в общий результат; выполнять совместные проектные, творческие задания с опорой на предложенные образцы.

1. Овладение универсальными регулятивными действиями **Самоорганизация:**

планировать действия по решению учебной задачи для получения результата; выстраивать последовательность выбранных действий.

Самоконтроль:

устанавливать причины успеха/неудач учебной деятельности; корректировать свои учебные действия для преодоления ошибок.

Овладение системой универсальных учебных регулятивных действий обеспечивает формирование смысловых установок личности (внутренняя позиция личности) и жизненных навыков личности (управления собой, самодисциплины, устойчивого поведения, эмоционального душевного равновесия и т. д.).

ПРЕДМЕТНЫЕ РЕЗУЛЬТАТЫ

Предметные результаты характеризуют начальный этап формирования у обучающихся основ музыкальной культуры и проявляются в способности к музыкальной деятельности, потребности в регулярном общении с музыкальным искусством, позитивном ценностном отношении к музыке как важному элементу своей жизни.

Обучающиеся, освоившие основную образовательную программу по предмету «Музыка»: с интересом занимаются музыкой, любят петь, играть на доступных музыкальных инструментах, умеют слушать серьёзную музыку, знают правила поведения в театре, концертном зале; сознательно стремятся к развитию своих музыкальных способностей;

осознают разнообразие форм и направлений музыкального искусства, могут назвать музыкальные произведения, композиторов, исполнителей, которые им нравятся, аргументировать свой выбор;

имеют опыт восприятия, исполнения музыки разных жанров, творческой деятельности в различных смежных видах искусства;

с уважением относятся к достижениям отечественной музыкальной культуры; стремятся к расширению своего музыкального кругозора.

Предметные результаты, формируемые в ходе изучения предмета «Музыка», сгруппированы по учебным модулям и должны отражать сформированность умений: **Модуль «Музыка в жизни человека»:**

исполнять Гимн Российской Федерации, Гимн своей республики, школы, исполнять песни, посвящённые Великой Отечественной войне, песни, воспевающие красоту родной природы, выражающие разнообразные эмоции, чувства и настроения;

воспринимать музыкальное искусство как отражение многообразия жизни, различать обобщённые жанровые сферы: напевность (лирика), танцевальность и маршевость (связь с движением), декламационность, эпос (связь со словом);

осознавать собственные чувства и мысли, эстетические переживания, замечать прекрасное в окружающем мире и в человеке, стремиться к развитию и удовлетворению эстетических потребностей.

Модуль «Народная музыка России»:

определять принадлежность музыкальных интонаций, изученных произведений к родному фольклору, русской музыке, народной музыке различных регионов России;

определять на слух и называть знакомые народные музыкальные инструменты; группировать народные музыкальные инструменты по принципу звукоизвлечения: духовые, ударные, струнные;

определять принадлежность музыкальных произведений и их фрагментов к композиторскому или народному творчеству;

различать манеру пения, инструментального исполнения, типы солистов и коллективов — народных и академических;

создавать ритмический аккомпанемент на ударных инструментах при исполнении народной песни; исполнять народные произведения различных жанров с сопровождением и без сопровождения; участвовать в коллективной игре/импровизации (вокальной, инструментальной, танцевальной) на основе освоенных фольклорных жанров.

Модуль «Музыкальная грамота»:

классифицировать звуки: шумовые и музыкальные, длинные, короткие, тихие, громкие, низкие, высокие;

различать элементы музыкального языка (темп, тембр, регистр, динамика, ритм, мелодия, аккомпанемент и др.), уметь объяснить значение соответствующих терминов;

различать изобразительные и выразительные интонации, находить признаки сходства и различия музыкальных и речевых интонаций;

различать на слух принципы развития: повтор, контраст, варьирование;

понимать значение термина «музыкальная форма», определять на слух простые музыкальные формы — двухчастную, трёхчастную и трёхчастную репризную, рондо, вариации;

ориентироваться в нотной записи в пределах певческого диапазона;

исполнять и создавать различные ритмические рисунки; исполнять песни с простым мелодическим рисунком.

Модуль «Классическая музыка»:

различать на слух произведения классической музыки, называть автора и произведение, исполнительский состав;

различать и характеризовать простейшие жанры музыки (песня, танец, марш), вычленять и называть типичные жанровые признаки песни, танца и марша в сочинениях композиторов-классиков;

различать концертные жанры по особенностям исполнения (камерные и симфонические, вокальные и инструментальные), знать их разновидности, приводить примеры;

исполнять (в том числе фрагментарно, отдельными темами) сочинения композиторов-классиков; воспринимать музыку в соответствии с её настроением, характером, осознавать эмоции и чувства,

вызванные музыкальным звучанием, уметь кратко описать свои впечатления от музыкального восприятия;

характеризовать выразительные средства, использованные композитором для создания

музыкального образа;

соотносить музыкальные произведения с произведениями живописи, литературы на основе сходства настроения, характера, комплекса выразительных средств.

Модуль «Музыка народов мира»:

различать на слух и исполнять произведения народной и композиторской музыки других стран; определять на слух принадлежность народных музыкальных инструментов к группам духовых, струнных, ударно-шумовых инструментов;

различать на слух и называть фольклорные элементы музыки разных народов мира в сочинениях профессиональных композиторов (из числа изученных культурно- национальных традиций и жанров);

различать и характеризовать фольклорные жанры музыки (песенные, танцевальные), вычленять и называть типичные жанровые признаки.

Модуль «Музыка театра и кино»:

определять и называть особенности музыкально-сценических жанров (опера, балет, оперетта, мюзикл);

различать отдельные номера музыкального спектакля (ария, хор, увертюра и т. д.), узнавать на слух и называть освоенные музыкальные произведения (фрагменты) и их авторов;

различать виды музыкальных коллективов (ансамблей, оркестров, хоров), тембры человеческих голосов и музыкальных инструментов, уметь определять их на слух; отличать черты профессий, связанных с созданием музыкального спектакля, и их роли в творческом процессе: композитор, музыкант, дирижёр, сценарист, режиссёр, хореограф, певец, художник и др.

Модуль «Современная музыкальная культура»:

иметь представление о разнообразии современной музыкальной культуры, стремиться к расширению музыкального кругозора;

различать и определять на слух принадлежность музыкальных произведений, исполнительского стиля к различным направлениям современной музыки (в том числе эстрады, мюзикла, джаза и др.);

анализировать, называть музыкально-выразительные средства, определяющие основной характер, настроение музыки, сознательно пользоваться музыкально-выразительными средствами при исполнении;

исполнять современные музыкальные произведения, соблюдая певческую культуру звука.

2.1.9. Технология

ПОЯСНИТЕЛЬНАЯ ЗАПИСКА

Программа по технологии на уровне начального общего образования составлена на основе требований к результатам освоения основной образовательной программы начального общего образования ФГОС НОО, а также ориентирована на целевые приоритеты духовно-нравственного развития, воспитания и социализации обучающихся, сформулированные в федеральной рабочей программе воспитания.

Основной целью программы по технологии является успешная социализация обучающихся, формирование у них функциональной грамотности на базе освоения культурологических и конструкторско-технологических знаний (о рукотворном мире и общих правилах его создания в рамках исторически меняющихся технологий) и соответствующих им практических умений.

Программа по технологии направлена на решение системы задач:

формирование общих представлений о культуре и организации трудовой деятельности как важной части общей культуры человека;

становление элементарных базовых знаний и представлений о предметном (рукотворном) мире как результате деятельности человека, его взаимодействии с миром природы, правилах и технологиях создания, исторически развивающихся и современных производствах и профессиях;

формирование основ чертёжно-графической грамотности, умения работать с простейшей технологической документацией (рисунок, чертёж, эскиз, схема);

формирование элементарных знаний и представлений о различных материалах, технологиях их обработки и соответствующих умений;

развитие сенсомоторных процессов, психомоторной координации, глазомера через формирование практических умений;

расширение культурного кругозора, развитие способности творческого использования полученных знаний и умений в практической деятельности;

развитие познавательных психических процессов и приёмов умственной деятельности посредством включения мыслительных операций в ходе выполнения практических заданий;

развитие гибкости и вариативности мышления, способностей к изобретательской деятельности;

воспитание уважительного отношения к людям труда, к культурным традициям, понимания ценности предшествующих культур, отражённых в материальном мире;

развитие социально ценных личностных качеств: организованности, аккуратности, добросовестного и ответственного отношения к работе, взаимопомощи, волевой саморегуляции, активности и инициативности;

воспитание интереса и творческого отношения к продуктивной созидательной деятельности, мотивации успеха и достижений, стремления к творческой самореализации;

становление экологического сознания, внимательного и вдумчивого отношения к окружающей природе, осознание взаимосвязи рукотворного мира с миром природы;

воспитание положительного отношения к коллективному труду, применение правил культуры общения, проявление уважения к взглядам и мнению других людей.

Содержание программы по технологии включает характеристику основных структурных единиц (модулей), которые являются общими для каждого года обучения:

1. Технологии, профессии и производства.

2. Технологии ручной обработки материалов: технологии работы с бумагой и картоном, технологии работы с пластичными материалами, технологии работы с природным материалом, технологии работы с текстильными материалами, технологии работы с другими доступными материалами (например, пластик, поролон, фольга, солома).

3. Конструирование и моделирование: работа с «Конструктором» (с учётом возможностей материально-технической базы образовательной организации), конструирование и моделирование из бумаги, картона, пластичных материалов, природных и текстильных материалов, робототехника (с учётом возможностей материально-технической базы образовательной организации).

4. Информационно-коммуникативные технологии (далее – ИКТ) (с учётом возможностей материально-технической базы образовательной организации).

В процессе освоения программы по технологии обучающиеся овладевают основами проектной деятельности, которая направлена на развитие творческих черт личности, коммуникативности, чувства ответственности, умения искать и использовать информацию.

В программе по технологии осуществляется реализация межпредметных связей с учебными предметами: «Математика» (моделирование, выполнение расчётов, вычислений, построение форм с учетом основ геометрии, работа с геометрическими фигурами, телами, именованными числами), «Изобразительное искусство» (использование средств художественной выразительности, законов и правил декоративно-прикладного искусства и дизайна), «Окружающий мир» (природные формы и конструкции как универсальный источник инженерно-художественных идей для мастера; природа как источник сырья, этнокультурные традиции), «Родной язык» (использование важнейших видов речевой деятельности и основных типов учебных текстов в процессе анализа заданий и обсуждения результатов практической деятельности), «Литературное чтение» (работа с текстами для создания образа, реализуемого в изделии).

Общее число часов, рекомендованных для изучения технологии – 135 часов: в 1 классе – 33 часа (1 час в неделю), во 2 классе – 34 часа (1 час в неделю), в 3 классе – 34 часа (1 час в неделю), в 4 классе – 34 часа (1 час в неделю).

СОДЕРЖАНИЕ УЧЕБНОГО ПРЕДМЕТА

1 КЛАСС

Технологии, профессии и производства

Природное и техническое окружение человека. Природа как источник сырьевых ресурсов и творчества мастеров. Красота и разнообразие природных форм, их передача в изделиях из различных материалов. Наблюдения природы и фантазия мастера – условия создания изделия. Бережное отношение к природе. Общее понятие об изучаемых материалах, их происхождении, разнообразии. Подготовка к работе. Рабочее место, его организация в зависимости от вида работы. Рациональное размещение на рабочем месте материалов и инструментов, поддержание порядка во время работы, уборка по окончании работы. Рациональное и безопасное использование и хранение инструментов.

Профессии родных и знакомых. Профессии, связанные с изучаемыми материалами и производствами. Профессии сферы обслуживания.

Традиции и праздники народов России, ремёсла, обычаи.

Технологии ручной обработки материалов

Бережное, экономное и рациональное использование обрабатываемых материалов. Использование конструктивных особенностей материалов при изготовлении изделий.

Основные технологические операции ручной обработки материалов: разметка деталей, выделение деталей, формообразование деталей, сборка изделия, отделка изделия или его деталей. Общее представление.

Способы разметки деталей: на глаз и от руки, по шаблону, по линейке (как направляющему инструменту без откладывания размеров) и изготовление изделий с опорой на рисунки, графическую инструкцию, простейшую схему. Чтение условных графических изображений (называние операций, способов и приёмов работы, последовательности изготовления изделий). Правила экономной и аккуратной разметки. Рациональная разметка и вырезание нескольких одинаковых деталей из бумаги. Способы соединения деталей в изделии: с помощью пластилина, клея, скручивание, сшивание и другое. Приёмы и правила аккуратной работы с клеем. Отделка изделия или его деталей (окрашивание, вышивка, аппликация и другое).

Подбор соответствующих инструментов и способов обработки материалов в зависимости от их свойств и видов изделий. Инструменты и приспособления (ножницы, линейка, игла, гладилка, стека, шаблон и другие), их правильное, рациональное и безопасное использование.

Пластические массы, их виды (пластилин, пластика и другое). Приёмы изготовления изделий доступной по сложности формы из них: разметка на глаз, отделение части (стекой, отрыванием), придание формы.

Наиболее распространённые виды бумаги. Их общие свойства. Простейшие способы обработки бумаги различных видов: сгибание и складывание, сминание, обрывание, склеивание и другое. Резание бумаги ножницами. Правила безопасной работы, передачи и хранения ножниц. Картон.

Виды природных материалов (плоские – листья и объёмные – орехи, шишки, семена, ветки). Приёмы работы с природными материалами: подбор материалов в соответствии с замыслом, составление композиции, соединение деталей (приклеивание, склеивание с помощью прокладки, соединение с помощью пластилина).

Общее представление о тканях (текстиле), их строении и свойствах. Швейные инструменты и приспособления (иглы, булавки и другие). Отмеривание и заправка нитки в иголку, строчка прямого стежка.

Использование дополнительных отделочных материалов.

Конструирование и моделирование

Простые и объёмные конструкции из разных материалов (пластические массы, бумага, текстиль и другое) и способы их создания. Общее представление о конструкции изделия, детали и части изделия, их взаимное расположение в общей конструкции. Способы соединения деталей в изделиях из разных материалов. Образец, анализ конструкции образцов изделий, изготовление изделий по образцу, рисунку. Конструирование по модели (на плоскости). Взаимосвязь выполняемого действия и результата. Элементарное прогнозирование порядка действий в зависимости от желаемого (необходимого) результата, выбор способа работы в зависимости от требуемого результата (замысла).

Информационно-коммуникативные технологии

Демонстрация учителем готовых материалов на информационных носителях.

Информация. Виды информации.

УНИВЕРСАЛЬНЫЕ УЧЕБНЫЕ ДЕЙСТВИЯ (ПРОПЕДЕВТИЧЕСКИЙ УРОВЕНЬ)

Изучение технологии в 1 классе способствует освоению на пропедевтическом уровне ряда универсальных учебных действий: познавательных универсальных учебных действий, коммуникативных универсальных учебных действий, регулятивных универсальных учебных действий, совместной деятельности.

Познавательные универсальные учебные действия

Базовые логические и исследовательские действия:

ориентироваться в терминах, используемых в технологии (в пределах изученного);

воспринимать и использовать предложенную инструкцию (устную, графическую);

анализировать устройство простых изделий по образцу, рисунку, выделять основные и второстепенные составляющие конструкции;

сравнивать отдельные изделия (конструкции), находить сходство и различия в их устройстве.

Работа с информацией:

У обучающегося будут сформированы следующие умения работать с информацией как часть познавательных универсальных учебных действий:

воспринимать информацию (представленную в объяснении учителя или в учебнике), использовать её в работе;

понимать и анализировать простейшую знаково-символическую информацию (схема, рисунок) и строить работу в соответствии с ней.

Коммуникативные универсальные учебные действия

участвовать в коллективном обсуждении: высказывать собственное мнение, отвечать на вопросы, выполнять правила этики общения: уважительное отношение к одноклассникам, внимание к мнению другого;

строить несложные высказывания, сообщения в устной форме (по содержанию изученных тем).

Регулятивные универсальные учебные действия

Самоорганизация и самоконтроль:

принимать и удерживать в процессе деятельности предложенную учебную задачу;

действовать по плану, предложенному учителем, работать с опорой на графическую инструкцию учебника, принимать участие в коллективном построении простого плана действий;

понимать и принимать критерии оценки качества работы, руководствоваться ими в процессе анализа и оценки выполненных работ;

организовывать свою деятельность: производить подготовку к уроку рабочего места, поддерживать на нём порядок в течение урока, производить необходимую уборку по окончании работы;

выполнять несложные действия контроля и оценки по предложенным критериям.

Совместная деятельность:

проявлять положительное отношение к включению в совместную работу, к простым видам сотрудничества;

принимать участие в парных, групповых, коллективных видах работы, в процессе изготовления изделий осуществлять элементарное сотрудничество.

2 КЛАСС

Технологии, профессии и производства

Рукотворный мир – результат труда человека. Элементарные представления об основном принципе создания мира вещей: прочность конструкции, удобство использования, эстетическая выразительность. Средства художественной выразительности (композиция, цвет, тон и другие). Изготовление изделий с учётом данного принципа. Общее представление о технологическом процессе: анализ устройства и назначения изделия, выстраивание последовательности практических действий и технологических операций, подбор материалов и инструментов, экономная разметка, обработка с целью получения (выделения) деталей, сборка, отделка изделия, проверка изделия в действии, внесение необходимых дополнений и изменений. Изготовление изделий из различных материалов с соблюдением этапов технологического процесса.

Традиции и современность. Новая жизнь древних профессий. Совершенствование их технологических процессов. Мастера и их профессии, правила мастера. Культурные традиции. Техника на службе человеку.

Элементарная творческая и проектная деятельность (создание замысла, его детализация и воплощение). Несложные коллективные, групповые проекты.

Технологии ручной обработки материалов

Многообразие материалов, их свойств и их практическое применение в жизни. Исследование и сравнение элементарных физических, механических и технологических свойств различных материалов. Выбор материалов по их декоративно-художественным и конструктивным свойствам.

Называние и выполнение основных технологических операций ручной обработки материалов в процессе изготовления изделия: разметка деталей (с помощью линейки (угольника, циркуля), формообразование деталей (сгибание, складывание тонкого картона и плотных видов бумаги и другое), сборка изделия (сшивание). Подвижное соединение деталей изделия. Использование соответствующих способов обработки материалов в зависимости от вида и назначения изделия.

Виды условных графических изображений: рисунок, простейший чертёж, эскиз, схема. Чертёжные инструменты – линейка (угольник, циркуль). Их функциональное назначение, конструкция. Приёмы безопасной работы колющими (циркуль) инструментами.

Технология обработки бумаги и картона. Назначение линий чертежа (контур, линия разреза, сгиба, выносная, размерная). Чтение условных графических изображений. Построение прямоугольника от двух прямых углов (от одного прямого угла). Разметка деталей с опорой на простейший чертёж, эскиз. Изготовление изделий по рисунку, простейшему чертежу или эскизу, схеме. Использование измерений, вычислений и построений для решения практических задач. Сгибание и складывание тонкого картона и плотных видов бумаги – биговка. Подвижное соединение деталей на проволоку, толстую нитку.

Технология обработки текстильных материалов. Строение ткани (поперечное и продольное направление нитей). Ткани и нитки растительного происхождения (полученные на основе натурального сырья). Виды ниток (швейные, мулине). Трикотаж, нетканые материалы (общее представление), его строение и основные свойства. Строчка прямого стежка и её варианты (перевивы, наборы) и (или) строчка косого стежка и её варианты (крестик, стебельчатая, ёлочка). Лекало. Разметка с помощью лекала (простейшей выкройки). Технологическая последовательность изготовления несложного швейного изделия (разметка деталей, выкраивание деталей, отделка деталей, сшивание деталей).

Использование дополнительных материалов (например, проволока, пряжа, бусины и другие).

Конструирование и моделирование

Основные и дополнительные детали. Общее представление о правилах создания гармоничной композиции. Симметрия, способы разметки и конструирования симметричных форм.

Конструирование и моделирование изделий из различных материалов по простейшему чертежу или эскизу. Подвижное соединение деталей конструкции. Внесение элементарных конструктивных изменений и дополнений в изделие.

Информационно-коммуникативные технологии

Демонстрация учителем готовых материалов на информационных носителях.
Поиск информации. Интернет как источник информации.

УНИВЕРСАЛЬНЫЕ УЧЕБНЫЕ ДЕЙСТВИЯ

Изучение технологии во 2 классе способствует освоению ряда универсальных учебных действий: познавательных универсальных учебных действий, коммуникативных универсальных учебных действий, регулятивных универсальных учебных действий, совместной деятельности.

Познавательные универсальные учебные действия

Базовые логические и исследовательские действия:

ориентироваться в терминах, используемых в технологии (в пределах изученного);
выполнять работу в соответствии с образцом, инструкцией, устной или письменной;
выполнять действия анализа и синтеза, сравнения, группировки с учётом указанных критериев;

строить рассуждения, делать умозаключения, проверять их в практической работе;
воспроизводить порядок действий при решении учебной (практической) задачи;
осуществлять решение простых задач в умственной и материализованной форме.

Работа с информацией:

получать информацию из учебника и других дидактических материалов, использовать её в работе;

понимать и анализировать знаково-символическую информацию (чертёж, эскиз, рисунок, схема) и строить работу в соответствии с ней.

Коммуникативные универсальные учебные действия

выполнять правила участия в учебном диалоге: задавать вопросы, дополнять ответы других обучающихся, высказывать своё мнение, отвечать на вопросы, проявлять уважительное отношение к одноклассникам, внимание к мнению другого;

делиться впечатлениями о прослушанном (прочитанном) тексте, рассказе учителя, о выполненной работе, созданном изделии.

Регулятивные универсальные учебные действия

Самоорганизация и самоконтроль:

понимать и принимать учебную задачу;
организовывать свою деятельность;
понимать предлагаемый план действий, действовать по плану;
прогнозировать необходимые действия для получения практического результата, планировать работу;
выполнять действия контроля и оценки;
воспринимать советы, оценку учителя и других обучающихся, стараться учитывать их в работе.

Совместная деятельность:

выполнять элементарную совместную деятельность в процессе изготовления изделий, осуществлять взаимопомощь;
выполнять правила совместной работы: справедливо распределять работу, договариваться, выполнять ответственно свою часть работы, уважительно относиться к чужому мнению.

3 КЛАСС

Технологии, профессии и производства

Непрерывность процесса деятельностного освоения мира человеком и создания культуры. Материальные и духовные потребности человека как движущие силы прогресса.

Разнообразие творческой трудовой деятельности в современных условиях. Разнообразие предметов рукотворного мира: архитектура, техника, предметы быта и декоративно-прикладного искусства. Современные производства и профессии, связанные с обработкой материалов, аналогичных используемым на уроках технологии.

Общие правила создания предметов рукотворного мира: соответствие формы, размеров, материала и внешнего оформления изделия его назначению. Стилистая гармония в предметном ансамбле, гармония предметной и окружающей среды (общее представление).

Мир современной техники. Информационно-коммуникационные технологии в жизни современного человека. Решение человеком инженерных задач на основе изучения природных законов – жёсткость конструкции (трубчатые сооружения, треугольник как устойчивая геометрическая форма и другие).

Бережное и внимательное отношение к природе как источнику сырьевых ресурсов и идей для технологий будущего.

Элементарная творческая и проектная деятельность. Коллективные, групповые и индивидуальные проекты в рамках изучаемой тематики. Совместная работа в малых группах, осуществление сотрудничества, распределение работы, выполнение социальных ролей (руководитель (лидер) и подчинённый).

Технологии ручной обработки материалов

Некоторые (доступные в обработке) виды искусственных и синтетических материалов. Разнообразие технологий и способов обработки материалов в различных видах изделий, сравнительный анализ технологий при использовании того или иного материала (например, аппликация из бумаги и ткани, коллаж и другие). Выбор материалов по их декоративно-художественным и технологическим свойствам, использование соответствующих способов обработки материалов в зависимости от назначения изделия.

Инструменты и приспособления (циркуль, угольник, канцелярский нож, шило и другие), название и выполнение приёмов их рационального и безопасного использования.

Углубление общих представлений о технологическом процессе (анализ устройства и назначения изделия, выстраивание последовательности практических действий и технологических операций, подбор материалов и инструментов, экономная разметка материалов, обработка с целью получения деталей, сборка, отделка изделия, проверка изделия в действии, внесение необходимых дополнений и изменений). Рицовка. Изготовление объёмных изделий из развёрток. Преобразование развёрток несложных форм.

Технология обработки бумаги и картона. Виды картона (гофрированный, толстый, тонкий, цветной и другой). Чтение и построение простого чертежа (эскиза) развёртки изделия. Разметка деталей с опорой на простейший чертёж, эскиз. Решение задач на внесение необходимых дополнений и изменений в схему, чертёж, эскиз. Выполнение измерений, расчётов, несложных построений.

Выполнение рицовки на картоне с помощью канцелярского ножа, выполнение отверстий шилом.

Технология обработки текстильных материалов. Использование трикотажа и нетканых материалов для изготовления изделий. Использование вариантов строчки косого стежка (крестик, стебельчатая и другие) и (или) петельной строчки для соединения деталей изделия и отделки. Пришивание пуговиц (с двумя-четырьмя отверстиями). Изготовление швейных изделий из нескольких деталей.

Использование дополнительных материалов. Комбинирование разных материалов в одном изделии.

Конструирование и моделирование

Конструирование и моделирование изделий из различных материалов, в том числе наборов «Конструктор» по заданным условиям (технико-технологическим, функциональным, декоративно-художественным). Способы подвижного и неподвижного соединения деталей набора «Конструктор», их использование в изделиях, жёсткость и устойчивость конструкции.

Создание простых макетов и моделей архитектурных сооружений, технических устройств, бытовых конструкций. Выполнение заданий на доработку конструкций (отдельных узлов, соединений) с учётом дополнительных условий (требований). Использование измерений и построений для решения практических задач. Решение задач на мысленную трансформацию трёхмерной конструкции в развёртку (и наоборот).

Информационно-коммуникативные технологии

Информационная среда, основные источники (органы восприятия) информации, получаемой человеком. Сохранение и передача информации. Информационные технологии. Источники информации, используемые человеком в быту: телевидение, радио, печатные издания, персональный компьютер и другие. Современный информационный мир. Персональный компьютер (ПК) и его назначение. Правила пользования ПК для сохранения здоровья. Назначение основных устройств компьютера для ввода, вывода и обработки информации. Работа с доступной информацией (книги, музеи, беседы (мастер-классы) с мастерами, Интернет, видео, DVD). Работа с текстовым редактором Microsoft Word или другим.

УНИВЕРСАЛЬНЫЕ УЧЕБНЫЕ ДЕЙСТВИЯ

Изучение технологии в 3 классе способствует освоению ряда универсальных учебных действий: познавательных универсальных учебных действий, коммуникативных универсальных учебных действий, регулятивных универсальных учебных действий, совместной деятельности.

Познавательные универсальные учебные действия

Базовые логические и исследовательские действия:

ориентироваться в терминах, используемых в технологии, использовать их в ответах на вопросы и высказываниях (в пределах изученного);

осуществлять анализ предложенных образцов с выделением существенных и несущественных признаков;

выполнять работу в соответствии с инструкцией, устной или письменной, а также графически представленной в схеме, таблице;

определять способы доработки конструкций с учётом предложенных условий;

классифицировать изделия по самостоятельно предложенному существенному признаку (используемый материал, форма, размер, назначение, способ сборки);

читать и воспроизводить простой чертёж (эскиз) развёртки изделия;

восстанавливать нарушенную последовательность выполнения изделия.

Работа с информацией:

анализировать и использовать знаково-символические средства представления информации для создания моделей и макетов изучаемых объектов;

на основе анализа информации производить выбор наиболее эффективных способов работы;

осуществлять поиск необходимой информации для выполнения учебных заданий с использованием учебной литературы;

использовать средства информационно-коммуникационных технологий для решения учебных и практических задач, в том числе Интернет под руководством учителя.

Коммуникативные универсальные учебные действия

строить монологическое высказывание, владеть диалогической формой коммуникации; строить рассуждения в форме связи простых суждений об объекте, его строении, свойствах и способах создания;

описывать предметы рукотворного мира, оценивать их достоинства;

формулировать собственное мнение, аргументировать выбор вариантов и способов выполнения задания.

Регулятивные универсальные учебные действия

Самоорганизация и самоконтроль:

принимать и сохранять учебную задачу, осуществлять поиск средств для её решения;

прогнозировать необходимые действия для получения практического результата, предлагать план действий в соответствии с поставленной задачей, действовать по плану;

выполнять действия контроля и оценки, выявлять ошибки и недочёты по результатам работы, устанавливать их причины и искать способы устранения;

проявлять волевую саморегуляцию при выполнении задания.

Совместная деятельность:

выбирать себе партнёров по совместной деятельности не только по симпатии, но и по деловым качествам;
справедливо распределять работу, договариваться, приходить к общему решению, отвечать за общий результат работы;
выполнять роли лидера, подчинённого, соблюдать равноправие и дружелюбие;
осуществлять взаимопомощь, проявлять ответственность при выполнении своей части работы.

4 КЛАСС

Технологии, профессии и производства

Профессии и технологии современного мира. Использование достижений науки в развитии технического прогресса. Изобретение и использование синтетических материалов с определёнными заданными свойствами в различных отраслях и профессиях. Нефть как универсальное сырьё. Материалы, получаемые из нефти (пластик, стеклоткань, пенопласт и другие).

Профессии, связанные с опасностями (пожарные, космонавты, химики и другие).

Информационный мир, его место и влияние на жизнь и деятельность людей. Влияние современных технологий и преобразующей деятельности человека на окружающую среду, способы её защиты.

Сохранение и развитие традиций прошлого в творчестве современных мастеров. Бережное и уважительное отношение людей к культурным традициям. Изготовление изделий с учётом традиционных правил и современных технологий (лепка, вязание, шитьё, вышивка и другое).

Элементарная творческая и проектная деятельность (реализация заданного или собственного замысла, поиск оптимальных конструктивных и технологических решений). Коллективные, групповые и индивидуальные проекты на основе содержания материала, изучаемого в течение учебного года. Использование комбинированных техник создания конструкций по заданным условиям в выполнении учебных проектов.

Технологии ручной обработки материалов

Синтетические материалы – ткани, полимеры (пластик, поролон). Их свойства. Создание синтетических материалов с заданными свойствами.

Использование измерений, вычислений и построений для решения практических задач. Внесение дополнений и изменений в условные графические изображения в соответствии с дополнительными (изменёнными) требованиями к изделию.

Технология обработки бумаги и картона. Подбор материалов в соответствии с замыслом, особенностями конструкции изделия. Определение оптимальных способов разметки деталей, сборки изделия. Выбор способов отделки. Комбинирование разных материалов в одном изделии.

Совершенствование умений выполнять разные способы разметки с помощью чертёжных инструментов. Освоение доступных художественных техник.

Технология обработки текстильных материалов. Обобщённое представление о видах тканей (натуральные, искусственные, синтетические), их свойствах и областях использования. Дизайн одежды в зависимости от её назначения, моды, времени. Подбор текстильных материалов в соответствии с замыслом, особенностями конструкции изделия. Раскрой деталей по готовым лекалам (выкройкам), собственным несложным. Строчка петельного стежка и её варианты («тамбур» и другие), её назначение (соединение и отделка деталей) и (или) строчки петлеобразного и крестообразного стежков (соединительные и отделочные). Подбор ручных строчек для сшивания и отделки изделий. Простейший ремонт изделий.

Технология обработки синтетических материалов. Пластик, поролон, полиэтилен. Общее знакомство, сравнение свойств. Самостоятельное определение технологий их обработки в сравнении с освоенными материалами.

Комбинированное использование разных материалов.

Конструирование и моделирование

Современные требования к техническим устройствам (экологичность, безопасность,

эргономичность и другие).

Конструирование и моделирование изделий из различных материалов, в том числе наборов «Конструктор» по проектному заданию или собственному замыслу. Поиск оптимальных и доступных новых решений конструкторско-технологических проблем на всех этапах аналитического и технологического процесса при выполнении индивидуальных творческих и коллективных проектных работ.

Робототехника. Конструктивные, соединительные элементы и основные узлы робота. Инструменты и детали для создания робота. Конструирование робота. Составление алгоритма действий робота. Программирование, тестирование робота. Преобразование конструкции робота. Презентация робота.

Информационно-коммуникативные технологии

Работа с доступной информацией в Интернете и на цифровых носителях информации.

Электронные и медиаресурсы в художественно-конструкторской, проектной, предметной преобразующей деятельности. Работа с готовыми цифровыми материалами. Поиск дополнительной информации по тематике творческих и проектных работ, использование рисунков из ресурса компьютера в оформлении изделий и другое. Создание презентаций в программе PowerPoint или другой.

УНИВЕРСАЛЬНЫЕ УЧЕБНЫЕ ДЕЙСТВИЯ

Изучение технологии в 4 классе способствует освоению ряда универсальных учебных действий: познавательных универсальных учебных действий, коммуникативных универсальных учебных действий, регулятивных универсальных учебных действий, совместной деятельности.

Познавательные универсальные учебные действия

Базовые логические и исследовательские действия:

ориентироваться в терминах, используемых в технологии, использовать их в ответах на вопросы и высказываниях (в пределах изученного);

анализировать конструкции предложенных образцов изделий;

конструировать и моделировать изделия из различных материалов по образцу, рисунку, простейшему чертежу, эскизу, схеме с использованием общепринятых условных обозначений и по заданным условиям;

выстраивать последовательность практических действий и технологических операций, подбирать материал и инструменты, выполнять экономную разметку, сборку, отделку изделия;

решать простые задачи на преобразование конструкции;

выполнять работу в соответствии с инструкцией, устной или письменной;

соотносить результат работы с заданным алгоритмом, проверять изделия в действии, вносить необходимые дополнения и изменения;

классифицировать изделия по самостоятельно предложенному существенному признаку (используемый материал, форма, размер, назначение, способ сборки);

выполнять действия анализа и синтеза, сравнения, классификации предметов (изделий) с учётом указанных критериев;

анализировать устройство простых изделий по образцу, рисунку, выделять основные и второстепенные составляющие конструкции.

Работа с информацией:

находить необходимую для выполнения работы информацию, пользуясь различными источниками, анализировать её и отбирать в соответствии с решаемой задачей;

на основе анализа информации производить выбор наиболее эффективных способов работы;

использовать знаково-символические средства для решения задач в умственной или материализованной форме, выполнять действия моделирования, работать с моделями;

осуществлять поиск дополнительной информации по тематике творческих и проектных работ;

использовать рисунки из ресурса компьютера в оформлении изделий и другое;

использовать средства информационно-коммуникационных технологий для решения

учебных и практических задач, в том числе Интернет под руководством учителя.

Коммуникативные универсальные учебные действия

соблюдать правила участия в диалоге: ставить вопросы, аргументировать и доказывать свою точку зрения, уважительно относиться к чужому мнению;

описывать факты из истории развития ремёсел на Руси и в России, высказывать своё отношение к предметам декоративно-прикладного искусства разных народов Российской Федерации;

создавать тексты-рассуждения: раскрывать последовательность операций при работе с разными материалами;

осознавать культурно-исторический смысл и назначение праздников, их роль в жизни каждого человека, ориентироваться в традициях организации и оформления праздников.

Регулятивные универсальные учебные действия

Самоорганизация и самоконтроль:

понимать и принимать учебную задачу, самостоятельно определять цели учебно-познавательной деятельности;

планировать практическую работу в соответствии с поставленной целью и выполнять её в соответствии с планом;

на основе анализа причинно-следственных связей между действиями и их результатами прогнозировать практические «шаги» для получения необходимого результата;

выполнять действия контроля (самоконтроля) и оценки, процесса и результата деятельности, при необходимости вносить коррективы в выполняемые действия;

проявлять волевую саморегуляцию при выполнении задания.

Совместная деятельность:

организовывать под руководством учителя совместную работу в группе: распределять роли, выполнять функции руководителя или подчинённого, осуществлять продуктивное сотрудничество, взаимопомощь;

проявлять интерес к деятельности своих товарищей и результатам их работы, в доброжелательной форме комментировать и оценивать их достижения;

в процессе анализа и оценки совместной деятельности высказывать свои предложения и пожелания, выслушивать и принимать к сведению мнение других обучающихся, их советы и пожелания, с уважением относиться к разной оценке своих достижений.

ПЛАНИРУЕМЫЕ РЕЗУЛЬТАТЫ ОСВОЕНИЯ ПРОГРАММЫ ПО ТЕХНОЛОГИИ НА УРОВНЕ НАЧАЛЬНОГО ОБЩЕГО ОБРАЗОВАНИЯ

ЛИЧНОСТНЫЕ РЕЗУЛЬТАТЫ

Личностные результаты освоения программы по технологии на уровне начального общего образования достигаются в единстве учебной и воспитательной деятельности в соответствии с традиционными российскими социокультурными и духовно-нравственными ценностями, принятыми в обществе правилами и нормами поведения и способствуют процессам самопознания, самовоспитания и саморазвития, формирования внутренней позиции личности.

В результате изучения технологии на уровне начального общего образования у обучающегося будут сформированы следующие личностные результаты:

первоначальные представления о созидательном и нравственном значении труда в жизни человека и общества, уважительное отношение к труду и творчеству мастеров;

осознание роли человека и используемых им технологий в сохранении гармонического сосуществования рукотворного мира с миром природы, ответственное отношение к сохранению окружающей среды;

понимание культурно-исторической ценности традиций, отражённых в предметном мире, чувство сопричастности к культуре своего народа, уважительное отношение к культурным традициям других народов;

проявление способности к эстетической оценке окружающей предметной среды, эстетические чувства – эмоционально-положительное восприятие и понимание красоты форм и образов природных объектов, образцов мировой и отечественной художественной культуры;

проявление положительного отношения и интереса к различным видам творческой преобразующей деятельности, стремление к творческой самореализации, мотивация к творческому труду, работе на результат, способность к различным видам практической преобразующей деятельности;

проявление устойчивых волевых качества и способность к саморегуляции: организованность, аккуратность, трудолюбие, ответственность, умение справляться с доступными проблемами;

готовность вступать в сотрудничество с другими людьми с учётом этики общения, проявление толерантности и доброжелательности.

МЕТАПРЕДМЕТНЫЕ РЕЗУЛЬТАТЫ

В результате изучения технологии на уровне начального общего образования у обучающегося будут сформированы познавательные универсальные учебные действия, коммуникативные универсальные учебные действия, регулятивные универсальные учебные действия, совместная деятельность.

Познавательные универсальные учебные действия

Базовые логические и исследовательские действия:

У обучающегося будут сформированы следующие базовые логические и исследовательские действия как часть познавательных универсальных учебных действий:

ориентироваться в терминах и понятиях, используемых в технологии (в пределах изученного), использовать изученную терминологию в своих устных и письменных высказываниях;

осуществлять анализ объектов и изделий с выделением существенных и несущественных признаков;

сравнивать группы объектов (изделий), выделять в них общее и различия;

делать обобщения (техничко-технологического и декоративно-художественного характера) по изучаемой тематике;

использовать схемы, модели и простейшие чертежи в собственной практической творческой деятельности;

комбинировать и использовать освоенные технологии при изготовлении изделий в соответствии с технической, технологической или декоративно-художественной задачей;

понимать необходимость поиска новых технологий на основе изучения объектов и законов природы, доступного исторического и современного опыта технологической деятельности.

Работа с информацией:

осуществлять поиск необходимой для выполнения работы информации в учебнике и других доступных источниках, анализировать её и отбирать в соответствии с решаемой задачей;

анализировать и использовать знаково-символические средства представления информации для решения задач в умственной и материализованной форме, выполнять действия моделирования, работать с моделями;

использовать средства информационно-коммуникационных технологий для решения учебных и практических задач (в том числе Интернет с контролируемым выходом), оценивать объективность информации и возможности её использования для решения конкретных учебных задач;

следовать при выполнении работы инструкциям учителя или представленным в других информационных источниках.

Коммуникативные универсальные учебные действия:

вступать в диалог, задавать собеседнику вопросы, использовать реплики-уточнения и дополнения, формулировать собственное мнение и идеи, аргументированно их излагать, выслушивать разные мнения, учитывать их в диалоге;

создавать тексты-описания на основе наблюдений (рассматривания) изделий декоративно-прикладного искусства народов России;
строить рассуждения о связях природного и предметного мира, простые суждения (небольшие тексты) об объекте, его строении, свойствах и способах создания;
объяснять последовательность совершаемых действий при создании изделия.

Регулятивные универсальные учебные действия:

рационально организовывать свою работу (подготовка рабочего места, поддержание и наведение порядка, уборка после работы);
выполнять правила безопасности труда при выполнении работы;
планировать работу, соотносить свои действия с поставленной целью;
устанавливать причинно-следственные связи между выполняемыми действиями и их результатами, прогнозировать действия для получения необходимых результатов;
выполнять действия контроля и оценки, вносить необходимые коррективы в действие после его завершения на основе его оценки и учёта характера сделанных ошибок;
проявлять волевую саморегуляцию при выполнении работы.

Совместная деятельность:

организовывать под руководством учителя и самостоятельно совместную работу в группе: обсуждать задачу, распределять роли, выполнять функции руководителя (лидера) и подчинённого, осуществлять продуктивное сотрудничество;
проявлять интерес к работе товарищей, в доброжелательной форме комментировать и оценивать их достижения, высказывать свои предложения и пожелания, оказывать при необходимости помощь;
понимать особенности проектной деятельности, выдвигать несложные идеи решений предлагаемых проектных заданий, мысленно создавать конструктивный замысел, осуществлять выбор средств и способов для его практического воплощения, предъявлять аргументы для защиты продукта проектной деятельности.

ПРЕДМЕТНЫЕ РЕЗУЛЬТАТЫ

К концу обучения *в 1 классе* обучающийся получит следующие предметные результаты по отдельным темам программы по технологии:

правильно организовывать свой труд: своевременно подготавливать и убирать рабочее место, поддерживать порядок на нём в процессе труда;
применять правила безопасной работы ножницами, иглой и аккуратной работы с клеем;
действовать по предложенному образцу в соответствии с правилами рациональной разметки (разметка на изнаночной стороне материала, экономия материала при разметке);
определять названия и назначение основных инструментов и приспособлений для ручного труда (линейка, карандаш, ножницы, игла, шаблон, стека и другие), использовать их в практической работе;
определять наименования отдельных материалов (например, бумага, картон, фольга, пластилин, природные, текстильные материалы) и способы их обработки (сгибание, отрывание, сминание, резание, лепка и другие), выполнять доступные технологические приёмы ручной обработки материалов при изготовлении изделий;
ориентироваться в наименованиях основных технологических операций: разметка деталей, выделение деталей, сборка изделия;
выполнять разметку деталей сгибанием, по шаблону, на глаз, от руки, выделение деталей способами обрывания, вырезания и другое, сборку изделий с помощью клея, ниток и другое;
оформлять изделия строчкой прямого стежка;
понимать смысл понятий «изделие», «деталь изделия», «образец», «заготовка», «материал», «инструмент», «приспособление», «конструирование», «апликация»;
выполнять задания с опорой на готовый план;
обслуживать себя во время работы: соблюдать порядок на рабочем месте, ухаживать за

инструментами и правильно хранить их, соблюдать правила гигиены труда;

- рассматривать и анализировать простые по конструкции образцы (по вопросам учителя), анализировать простейшую конструкцию изделия: выделять основные и дополнительные детали, называть их форму, определять взаимное расположение, виды соединения, способы изготовления;
- распознавать изученные виды материалов (природные, пластические, бумага, тонкий картон, текстильные, клей и другие), их свойства (цвет, фактура, форма, гибкость и другие);
- называть ручные инструменты (ножницы, игла, линейка) и приспособления (шаблон, стека, булавки и другие), безопасно хранить и работать ими;
- различать материалы и инструменты по их назначению;
- называть и выполнять последовательность изготовления несложных изделий: разметка, резание, сборка, отделка;
- качественно выполнять операции и приёмы по изготовлению несложных изделий: экономно выполнять разметку деталей на глаз, от руки, по шаблону, по линейке (как направляющему инструменту без откладывания размеров), точно резать ножницами по линиям разметки, придавать форму деталям и изделию сгибанием, складыванием, вытягиванием, отрыванием, сминанием, лепкой и прочее, собирать изделия с помощью клея, пластических масс и другое, эстетично и аккуратно выполнять отделку раскрашиванием, аппликацией, строчкой прямого стежка;
- использовать для сушки плоских изделий пресс;
- с помощью учителя выполнять практическую работу и самоконтроль с опорой на инструкционную карту, образец, шаблон;
- различать разборные и неразборные конструкции несложных изделий;
- понимать простейшие виды технической документации (рисунок, схема), конструировать и моделировать изделия из различных материалов по образцу, рисунку;
- осуществлять элементарное сотрудничество, участвовать в коллективных работах под руководством учителя;
- выполнять несложные коллективные работы проектного характера.

К концу обучения **во 2 классе** обучающийся получит следующие предметные результаты по отдельным темам программы по технологии:

- понимать смысл понятий «инструкционная» («технологическая») карта, «чертёж», «эскиз», «линии чертежа», «развёртка», «макет», «модель», «технология», «технологические операции», «способы обработки» и использовать их в практической деятельности;
- выполнять задания по самостоятельно составленному плану;
- распознавать элементарные общие правила создания рукотворного мира (прочность, удобство, эстетическая выразительность – симметрия, асимметрия, равновесие), наблюдать гармонию предметов и окружающей среды, называть характерные особенности изученных видов декоративно-прикладного искусства;
- выделять, называть и применять изученные общие правила создания рукотворного мира в своей предметно-творческой деятельности;
- самостоятельно готовить рабочее место в соответствии с видом деятельности, поддерживать порядок во время работы, убирать рабочее место;
- анализировать задание (образец) по предложенным вопросам, памятке или инструкции, самостоятельно выполнять доступные задания с опорой на инструкционную (технологическую) карту;
- самостоятельно отбирать материалы и инструменты для работы, исследовать свойства новых изучаемых материалов (толстый картон, натуральные ткани, нитки, проволока и другие);
- читать простейшие чертежи (эскизы), называть линии чертежа (линия контура и надреза, линия выносная и размерная, линия сгиба, линия симметрии);
- выполнять экономную разметку прямоугольника (от двух прямых углов и одного прямого угла) с помощью чертёжных инструментов (линейки, угольника) с опорой на простейший чертёж (эскиз), чертить окружность с помощью циркуля;
- выполнять биговку;
- выполнять построение простейшего лекала (выкройки) правильной геометрической формы и разметку деталей кроя на ткани по нему/ней;

оформлять изделия и соединять детали освоенными ручными строчками;
понимать смысл понятия «развёртка» (трёхмерного предмета), соотносить объёмную конструкцию с изображениями её развёртки;
отличать макет от модели, строить трёхмерный макет из готовой развёртки;
определять неподвижный и подвижный способ соединения деталей и выполнять подвижное и неподвижное соединения известными способами;
конструировать и моделировать изделия из различных материалов по модели, простейшему чертежу или эскизу;
решать несложные конструкторско-технологические задачи;
применять освоенные знания и практические умения (технологические, графические, конструкторские) в самостоятельной интеллектуальной и практической деятельности;
делать выбор, какое мнение принять – своё или другое, высказанное в ходе обсуждения;
выполнять работу в малых группах, осуществлять сотрудничество;
понимать особенности проектной деятельности, осуществлять под руководством учителя элементарную проектную деятельность в малых группах: разрабатывать замысел, искать пути его реализации, воплощать его в продукте, демонстрировать готовый продукт;
называть профессии людей, работающих в сфере обслуживания.

К концу обучения **в 3 классе** обучающийся получит следующие предметные результаты по отдельным темам программы по технологии:

понимать смысл понятий «чертёж развёртки», «канцелярский нож», «шило», «искусственный материал»;
выделять и называть характерные особенности изученных видов декоративно-прикладного искусства, профессии мастеров прикладного искусства (в рамках изученного);
узнавать и называть по характерным особенностям образцов или по описанию изученные и распространённые в крае ремёсла;
называть и описывать свойства наиболее распространённых изучаемых искусственных и синтетических материалов (бумага, металлы, текстиль и другие);
читать чертёж развёртки и выполнять разметку развёрток с помощью чертёжных инструментов (линейка, угольник, циркуль);
узнавать и называть линии чертежа (осевая и центровая);
безопасно пользоваться канцелярским ножом, шилом;
выполнять рицовку;
выполнять соединение деталей и отделку изделия освоенными ручными строчками;
решать простейшие задачи технико-технологического характера по изменению вида и способа соединения деталей: на достраивание, придание новых свойств конструкции в соответствии с новыми (дополненными) требованиями, использовать комбинированные техники при изготовлении изделий в соответствии с технической или декоративно-художественной задачей;
понимать технологический и практический смысл различных видов соединений в технических объектах, простейшие способы достижения прочности конструкций, использовать их при решении простейших конструкторских задач;
конструировать и моделировать изделия из разных материалов и наборов «Конструктор» по заданным техническим, технологическим и декоративно-художественным условиям;
изменять конструкцию изделия по заданным условиям;
выбирать способ соединения и соединительный материал в зависимости от требований конструкции;
называть несколько видов информационных технологий и соответствующих способов передачи информации (из реального окружения обучающихся);
понимать назначение основных устройств персонального компьютера для ввода, вывода и обработки информации;
выполнять основные правила безопасной работы на компьютере;
использовать возможности компьютера и информационно-коммуникационных технологий для поиска необходимой информации при выполнении обучающих, творческих и проектных заданий;

выполнять проектные задания в соответствии с содержанием изученного материала на основе полученных знаний и умений.

К концу обучения **в 4 классе** обучающийся получит следующие предметные результаты по отдельным темам программы по технологии:

формировать общее представление о мире профессий, их социальном значении, о творчестве и творческих профессиях, о мировых достижениях в области техники и искусства (в рамках изученного), о наиболее значимых окружающих производствах;

на основе анализа задания самостоятельно организовывать рабочее место в зависимости от вида работы, осуществлять планирование трудового процесса;

самостоятельно планировать и выполнять практическое задание (практическую работу) с опорой на инструкционную (технологическую) карту или творческий замысел, при необходимости вносить коррективы в выполняемые действия;

понимать элементарные основы бытовой культуры, выполнять доступные действия по самообслуживанию и доступные виды домашнего труда;

выполнять более сложные виды работ и приёмы обработки различных материалов (например, плетение, шитьё и вышивание, тиснение по фольге), комбинировать различные способы в зависимости и от поставленной задачи, оформлять изделия и соединять детали освоенными ручными строчками;

выполнять символические действия моделирования, понимать и создавать простейшие виды технической документации (чертёж развёртки, эскиз, технический рисунок, схему) и выполнять по ней работу;

решать простейшие задачи рационализаторского характера по изменению конструкции изделия: на достраивание, придание новых свойств конструкции в связи с изменением функционального назначения изделия;

на основе усвоенных правил дизайнера решать простейшие художественно-конструкторские задачи по созданию изделий с заданной функцией;

создавать небольшие тексты, презентации и печатные публикации с использованием изображений на экране компьютера, оформлять текст (выбор шрифта, размера, цвета шрифта, выравнивание абзаца);

работать с доступной информацией, работать в программах Word, Power Point;

решать творческие задачи, мысленно создавать и разрабатывать проектный замысел, осуществлять выбор средств и способов его практического воплощения, аргументированно представлять продукт проектной деятельности;

осуществлять сотрудничество в различных видах совместной деятельности, предлагать идеи для обсуждения, уважительно относиться к мнению товарищей, договариваться, участвовать в распределении ролей, координировать собственную работу в общем процессе.

**ТЕМАТИЧЕСКОЕ ПЛАНИРОВАНИЕ
1 КЛАСС**

№ п/п	Наименование разделов и тем программы	Количество часов	Электронные (цифровые) образовательные ресурсы
		Всего	
1	Природное и техническое окружение человека	2	
2	Природные материалы. Свойства. Технологии обработки	5	
3	Способы соединения природных материалов	1	
4	Композиция в художественно-декоративных изделиях	2	
5	Пластические массы. Свойства. Технология обработки	1	
6	Изделие. Основа и детали изделия. Понятие «технология»	1	
7	Получение различных форм деталей изделия из пластилина	2	
8	Бумага. Ее основные свойства. Виды бумаги	1	
9	Картон. Его основные свойства. Виды картона	1	
10	Сгибание и складывание бумаги	3	
11	Ножницы – режущий инструмент. Резание бумаги и тонкого картона ножницами. Понятие «конструкция»	3	
12	Шаблон – приспособление. Разметка бумажных деталей по шаблону	5	
13	Общее представление о тканях и нитках	1	
14	Швейные иглы и приспособления	1	
15	Варианты строчки прямого стежка (перевивы). Вышивка	3	
16	Резервное время	1	
ОБЩЕЕ КОЛИЧЕСТВО ЧАСОВ ПО ПРОГРАММЕ		33	

2 КЛАСС

№ п/п	Наименование разделов и тем программы	Количество часов	Электронные (цифровые) образовательные ресурсы
		Всего	
1	Повторение и обобщение пройденного в первом классе	1	
2	Средства художественной выразительности (композиция, цвет, форма, размер, тон, светотень, симметрия) в работах мастеров	4	
3	Биговка. Сгибание тонкого картона и плотных видов бумаги	4	
4	Технология и технологические операции ручной обработки материалов (общее представление)	1	

5	Элементы графической грамоты	2	
6	Разметка прямоугольных деталей от двух прямых углов по линейке	3	
7	Угольник – чертежный (контрольно-измерительный) инструмент. Разметка прямоугольных деталей по угольнику	1	
8	Циркуль – чертежный (контрольно-измерительный) инструмент. Разметка круглых деталей циркулем	2	
9	Подвижное и неподвижное соединение деталей. Соединение деталей изделия «щелевым замком»	5	
10	Машины на службе у человека	2	
11	Натуральные ткани. Основные свойства натуральных тканей	1	
12	Виды ниток. Их назначение, использование	1	
13	Технология изготовления швейных изделий. Лекало. Строчка косого стежка и ее варианты	6	
14	Резервное время	1	
ОБЩЕЕ КОЛИЧЕСТВО ЧАСОВ ПО ПРОГРАММЕ		34	

3 КЛАСС

№ п/п	Наименование разделов и тем программы	Количество часов	Электронные (цифровые) образовательные ресурсы
		Всего	
1	Повторение и обобщение пройденного во втором классе	1	
2	Информационно-коммуникативные технологии	3	
3	Способы получения объемных рельефных форм и изображений (технология обработки пластических масс, креповой бумаги)	4	
4	Способы получения объемных рельефных форм и изображений Фольга. Технология обработки фольги	1	
5	Архитектура и строительство. Гофрокартон. Его строение свойства, сферы использования	1	
6	Объемные формы деталей и изделий. Развертка. Чертеж развертки	6	
7	Технологии обработки текстильных материалов	4	
8	Пришивание пуговиц. Ремонт одежды	3	
9	Современные производства и профессии	4	
10	Подвижное и неподвижное соединение деталей из деталей наборов типа «Конструктор». Конструирование изделий из разных материалов	6	

11	Резервное время	1	
ОБЩЕЕ КОЛИЧЕСТВО ЧАСОВ ПО ПРОГРАММЕ		34	

4 КЛАСС

№ п/п	Наименование разделов и тем программы	Количество часов	Электронные (цифровые) образовательные ресурсы
		Всего	
1	Повторение и обобщение изученного в третьем классе	1	
2	Информационно-коммуникативные технологии	3	
3	Конструирование робототехнических моделей	5	
4	Конструирование сложных изделий из бумаги и картона	5	
5	Конструирование объемных изделий из разверток	3	
6	Интерьеры разных времен. Декор интерьера	3	
7	Синтетические материалы	5	
8	История одежды и текстильных материалов	5	
9	Подвижные способы соединения деталей усложненных конструкций	3	
10	Резервное время	1	
ОБЩЕЕ КОЛИЧЕСТВО ЧАСОВ ПО ПРОГРАММЕ		34	

ПОУРОЧНОЕ ПЛАНИРОВАНИЕ

1 КЛАСС

№ п/п	Тема урока	Количество часов	Дата изучения
		Всего	
1	Мир вокруг нас (природный и рукотворный)	1	
2	Техника на службе человека (в воздухе, на земле и на воде)	1	
3	Природа и творчество. Природные материалы	1	
4	Сбор листьев и способы их засушивания	1	
5	Семена разных растений. Составление композиций из семян	1	
6	Объемные природные материалы (шишки, жёлуди, каштаны). Конструирование объемных изделий из них	1	
7	Объемные природные материалы (шишки, жёлуди, каштаны). Конструирование объемных изделий из них	1	
8	Способы соединения природных материалов	1	

9	Понятие «композиция». Центровая композиция. Точечное наклеивание листьев	1	
10	«Орнамент». Разновидности композиций, Композиция в полосе	1	
11	Материалы для лепки (пластилин, пластические массы)	1	
12	Изделие. Основа и детали изделия. Понятие «технология»	1	
13	Формообразование деталей изделия из пластилина	1	
14	Объемная композиция. Групповая творческая работа – проект («Аквариум», «Морские обитатели»)	1	
15	Бумага. Ее основные свойства. Виды бумаги	1	
16	Картон. Его основные свойства. Виды картона	1	
17	Сгибание и складывание бумаги. (Составление композиций из несложной сложенной детали)	1	
18	Сгибание и складывание бумаги (Основные формы оригами и их преобразование)	1	
19	Складывание бумажной детали гармошкой	1	
20	Режущий инструмент ножницы. Их назначение, конструкция. Правила пользования	1	
21	Приемы резания ножницами по прямой, кривой и ломаной линиям	1	
22	Резаная аппликация	1	
23	Шаблон – приспособление для разметки деталей. Разметка по шаблону	1	
24	Разметка по шаблону и вырезание нескольких деталей из бумаги	1	
25	Преобразование правильных форм в неправильные	1	
26	Составление композиций из деталей разных форм	1	
27	Изготовление деталей по шаблону из тонкого картона	1	
28	Общее представление о тканях и нитках	1	
29	Швейные иглы и приспособления. Назначение. Правила обращения. Строчка прямого стежка	1	
30	Вышивка – способ отделки изделий. Мережка (осыпание края заготовки из ткани)	1	
31	Строчка прямого стежка, ее варианты – перевивы	1	
32	Отделка швейного изделия (салфетки, закладки) строчками	1	

	прямого стежка		
33	Резервный урок	1	
ОБЩЕЕ КОЛИЧЕСТВО ЧАСОВ ПО ПРОГРАММЕ		33	

2 КЛАСС

№ п/п	Тема урока	Количество часов	Дата изучения
		Всего	
1	Повторение и обобщение пройденного в первом классе	1	
2	Средства художественной выразительности: цвет, форма, размер. Общее представление	1	
3	Средства художественной выразительности: цвет в композиции	1	
4	Виды цветочных композиций (центральная, вертикальная, горизонтальная)	1	
5	Светотень. Способы ее получения формообразованием белых бумажных деталей	1	
6	Биговка – способ сгибания тонкого картона и плотных видов бумаги	1	
7	Биговка по кривым линиям	1	
8	Изготовление сложных выпуклых форм на деталях из тонкого картона и плотных видов бумаги	1	
9	Конструирование складной открытки со вставкой	1	
10	Технология и технологические операции ручной обработки материалов (общее представление)	1	
11	Линейка – чертежный (контрольно-измерительный) инструмент. Понятие «чертеж». Линии чертежа (основная толстая, тонкая, штрих и два пунктира)	1	
12	Понятие «чертеж». Линии чертежа (основная толстая, тонкая, штрих и два пунктира)	1	
13	Разметка прямоугольных деталей от двух прямых углов по линейке	1	
14	Конструирование усложненных изделий из полос бумаги	1	
15	Конструирование усложненных изделий из полос бумаги	1	
16	Угольник – чертежный (контрольно-измерительный) инструмент. Разметка прямоугольных деталей по угольнику	1	

17	Циркуль. Его назначение, конструкция, приемы работы. Круг, окружность, радиус	1	
18	Чертеж круга. Деление круглых деталей на части. Получение секторов из круга	1	
19	Подвижное и соединение деталей. Шарнир. Соединение деталей на шпильку	1	
20	Подвижное соединение деталей шарнирна проволоку	1	
21	Шарнирный механизм по типу игрушки-дергунчик	1	
22	«Целевой замок» - способ разъемного соединения деталей	1	
23	Разъемное соединение вращающихся деталей (пропеллер)	1	
24	Транспорт и машины специального назначения	1	
25	Макет автомобиля	1	
26	Натуральные ткани, трикотажное полотно, нетканые материалы	1	
27	Промежуточная аттестация	1	
28	Виды ниток. Их назначение, использование	1	
29	Строчка косого стежка. Назначение. Безузелковое закрепление нитки на ткани. Зашивания разреза	1	
30	Разметка и выкраивание прямоугольного швейного изделия. Отделка вышивкой	1	
31	Сборка, сшивание швейного изделия	1	
32	Лекало. Разметка и выкраивание деталей швейного изделия по лекалу	1	
33	Изготовление швейного изделия с отделкой вышивкой	1	
34	Изготовление швейного изделия с отделкой вышивкой	1	
ОБЩЕЕ КОЛИЧЕСТВО ЧАСОВ ПО ПРОГРАММЕ		34	

3 КЛАСС

№ п/п	Тема урока	Количество часов	Дата изучения
		Всего	
1	Повторение и обобщение пройденного во втором классе	1	
2	Знакомимся с компьютером. Назначение, основные устройства	1	
3	Компьютер – твой помощник. Запоминающие устройства – носители информации	1	
4	Работа с текстовой программой	1	

5	Как работает скульптор. Скульптуры разных времен и народов	1	
6	Рельеф. Придание поверхности фактуры и объема	1	
7	Как работает художник-декоратор. Материалы художника, художественные технологии	1	
8	Свойства креповой бумаги. Способы получение объемных форм	1	
9	Способы получения объемных рельефных форм и изображений Фольга. Технология обработки фольги	1	
10	Архитектура и строительство. Гофрокартон. Его строение свойства, сферы использования	1	
11	Плоские и объемные формы деталей и изделий. Развертка. Чертеж развертки. Рицовка	1	
12	Плоские и объемные формы деталей и изделий. Развертка. Чертеж развертки. Рицовка	1	
13	Развертка коробки с крышкой	1	
14	[Оклеивание деталей коробки с крышкой]	1	
15	Конструирование сложных разверток	1	
16	Конструирование сложных разверток	1	
17	Строчка косого стежка (крестик, стебельчатая). Узелковое закрепление нитки на ткани. Изготовление швейного изделия	1	
18	Строчка косого стежка (крестик, стебельчатая). Узелковое закрепление нитки на ткани. Изготовление швейного изделия	1	
19	Строчка петельного стежка и ее варианты. Изготовление многодетального швейного изделия	1	
20	Строчка петельного стежка и ее варианты. Изготовление многодетального швейного изделия	1	
21	Пришивание пуговиц. Ремонт одежды	1	
22	Конструирование и изготовление изделия (из нетканого полотна) с отделкой пуговицей	1	
23	Проект. Коллективное дидактическое пособие для обучения счету (с застежками на пуговицы)	1	
24	История швейной машины. Способ изготовления изделий из тонкого трикотажа стяжкой	1	
25	История швейной машины. Способ изготовления изделий из	1	

	тонкого трикотажа стяжкой		
26	Пришивание бусины на швейное изделие	1	
27	Пришивание бусины на швейное изделие	1	
28	Подвижное и неподвижное соединение деталей из деталей наборов типа «Конструктор»	1	
29	Проект «Военная техника»	1	
30	Конструирование макета робота	1	
31	Конструирование игрушки-марионетки	1	
32	Механизм устойчивого равновесия (кукла-неваляшка)	1	
33	Конструирование игрушки из носка или перчатки	1	
34	Резервный урок	1	
ОБЩЕЕ КОЛИЧЕСТВО ЧАСОВ ПО ПРОГРАММЕ		34	

4 КЛАСС

№ п/п	Тема урока	Количество часов	Дата изучения
		Всего	
1	Повторение и обобщение изученного в третьем классе	1	
2	Информация. Интернет	1	
3	Графический редактор	1	
4	Проектное задание по истории развития техники	1	
5	Робототехника. Виды роботов	1	
6	Конструирование робота. Преобразование конструкции робота	1	
7	Электронные устройства. Контроллер, двигатель	1	
8	Программирование робота	1	
9	Испытания и презентация робота	1	
10	Конструирование сложной открытки	1	
11	Конструирование папки-футляра	1	
12	Конструирование альбома (например, альбом класса)	1	
13	Конструирование объемного изделия военной тематики	1	
14	Конструирование объемного изделия – подарок женщине, девочке	1	
15	Изменение форм деталей объемных изделий. Изменение размеров деталей развертки (упаковки)	1	

16	Построение развертки с помощью линейки и циркуля (пирамида)	1	
17	Развертка многогранной пирамиды циркулем	1	
18	Декор интерьера. Художественная техника декупаж	1	
19	Природные мотивы в декоре интерьера	1	
20	Конструирование и моделирование изделий из различных материалов. Подвижное соединение деталей на проволоку (толстую нитку)	1	
21	Полимеры. Виды полимерных материалов, их свойства	1	
22	Технология обработки полимерных материалов (на выбор, например)	1	
23	Конструирование сложных форм из пластиковых трубочек	1	
24	Конструирование объемных геометрических конструкций из разных материалов	1	
25	Синтетические ткани. Их свойства	1	
26	Мода, одежда и ткани разных времен. Ткани натурального и искусственного происхождения	1	
27	Способ драпировки тканей. Исторический костюм	1	
28	Промежуточная аттестация	1	
29	Одежда народов России. Составные части костюмов и платьев, их конструктивные и декоративные особенности	1	
30	Строчка крестообразного стежка. Строчка петлеобразного стежка. Аксессуары в одежде	1	
31	Строчка крестообразного стежка. Строчка петлеобразного стежка. Аксессуары в одежде	1	
32	Конструкция «пружина» из полос картона или металлических деталей наборов типа «Конструктор»	1	
33	Качающиеся конструкции	1	
34	Конструкции со сдвижной деталью	1	
ОБЩЕЕ КОЛИЧЕСТВО ЧАСОВ ПО ПРОГРАММЕ		34	

**УЧЕБНО-МЕТОДИЧЕСКОЕ ОБЕСПЕЧЕНИЕ ОБРАЗОВАТЕЛЬНОГО ПРОЦЕССА
ОБЯЗАТЕЛЬНЫЕ УЧЕБНЫЕ МАТЕРИАЛЫ ДЛЯ УЧЕНИКА**

• Технология (в 2 частях), / Малышева Н.А., Общество с ограниченной ответственностью «ДРОФА»; Акционерное общество

2.1.10. Физическая культура

ПОЯСНИТЕЛЬНАЯ ЗАПИСКА

Программа по физической культуре на уровне начального общего образования составлена на основе требований к результатам освоения программы начального общего образования ФГОС НОО, а также ориентирована на целевые приоритеты духовно-нравственного развития, воспитания и социализации обучающихся, сформулированные в федеральной рабочей программе воспитания.

Программа по физической культуре разработана с учётом потребности современного российского общества в физически крепком и деятельном подрастающем поколении, способном активно включаться в разнообразные формы здорового образа жизни, использовать ценности физической культуры для саморазвития, самоопределения и самореализации.

В программе по физической культуре отражены объективно сложившиеся реалии современного социокультурного развития общества, условия деятельности образовательных организаций, запросы родителей обучающихся, педагогических работников на обновление содержания образовательного процесса, внедрение в его практику современных подходов, новых методик и технологий.

Изучение учебного предмета «Физическая культура» имеет важное значение в онтогенезе обучающихся. Оно активно воздействует на развитие их физической, психической и социальной природы, содействует укреплению здоровья, повышению защитных свойств организма, развитию памяти, внимания и мышления, предметно ориентируется на активное вовлечение обучающихся в самостоятельные занятия физической культурой и спортом.

Целью образования по физической культуре на уровне начального общего образования является формирование у обучающихся основ здорового образа жизни, активной творческой самостоятельности в проведении разнообразных форм занятий физическими упражнениями. Достижение данной цели обеспечивается ориентацией учебного предмета на укрепление и сохранение здоровья обучающихся, приобретение ими знаний и способов самостоятельной деятельности, развитие физических качеств и освоение физических упражнений оздоровительной, спортивной и прикладно-ориентированной направленности.

Развивающая ориентация учебного предмета «Физическая культура» заключается в формировании у обучающихся необходимого и достаточного физического здоровья, уровня развития физических качеств и обучения физическим упражнениям разной функциональной направленности. Существенным достижением такой ориентации является постепенное вовлечение обучающихся в здоровый образ жизни за счёт овладения ими знаниями и умениями по организации самостоятельных занятий подвижными играми, коррекционной, дыхательной и зрительной гимнастикой, проведения физкультурминуток и утренней зарядки, закаливающих процедур, наблюдений за физическим развитием и физической подготовленностью.

Воспитывающее значение учебного предмета раскрывается в приобщении обучающихся к истории и традициям физической культуры и спорта народов России, формировании интереса к регулярным занятиям физической культурой и спортом, осознании роли занятий физической культурой в укреплении здоровья, организации активного отдыха и досуга. В процессе обучения у обучающихся активно формируются положительные навыки и способы поведения, общения и взаимодействия со сверстниками и учителями, оценивания своих действий и поступков в процессе совместной коллективной деятельности.

Методологической основой структуры и содержания программы по физической культуре для начального общего образования являются базовые положения личностно-деятельностного подхода, ориентирующие педагогический процесс на развитие целостной личности обучающихся. Достижение целостного развития становится возможным благодаря освоению обучающимися двигательной деятельности, представляющей собой основу содержания учебного предмета «Физическая культура». Двигательная деятельность оказывает активное влияние на развитие психической и социальной природы обучающихся. Как и любая деятельность, она включает в себя информационный, операциональный и мотивационно-процессуальный компоненты, которые находят своё отражение в соответствующих дидактических линиях учебного предмета.

В целях усиления мотивационной составляющей учебного предмета и подготовки обучающихся к выполнению комплекса ГТО в структуру программы по физической культуре в

раздел «Физическое совершенствование» вводится образовательный модуль «Прикладно-ориентированная физическая культура». Данный модуль позволит удовлетворить интересы обучающихся в занятиях спортом и активном участии в спортивных соревнованиях, развитии национальных форм соревновательной деятельности и систем физического воспитания.

Содержание модуля «Прикладно-ориентированная физическая культура» обеспечивается программами по видам спорта, которые могут использоваться образовательными организациями исходя из интересов обучающихся, физкультурно-спортивных традиций, наличия необходимой материально-технической базы, квалификации педагогического состава. Образовательные организации могут разрабатывать своё содержание для модуля «Прикладно-ориентированная физическая культура» и включать в него популярные национальные виды спорта, подвижные игры и развлечения, основывающиеся на этнокультурных, исторических и современных традициях региона и школы.

Содержание программы по физической культуре изложено по годам обучения и раскрывает основные её содержательные линии, обязательные для изучения в каждом классе: «Знания о физической культуре», «Способы самостоятельной деятельности» и «Физическое совершенствование».

Планируемые результаты включают в себя личностные, метапредметные и предметные результаты.

Результативность освоения учебного предмета обучающимися достигается посредством современных научно обоснованных инновационных средств, методов и форм обучения, информационно-коммуникативных технологий и передового педагогического опыта.

Общее число часов для изучения физической культуры на уровне начального общего образования составляет – 405 часов: в 1 классе – 99 часов (3 часа в неделю), во 2 классе – 102 часа (3 часа в неделю), в 3 классе – 102 часа (3 часа в неделю), в 4 классе – 68 часов (2 часа в неделю).

СОДЕРЖАНИЕ УЧЕБНОГО ПРЕДМЕТА

1 КЛАСС

Знания о физической культуре

Понятие «физическая культура» как занятия физическими упражнениями и спортом по укреплению здоровья, физическому развитию и физической подготовке. Связь физических упражнений с движениями животных и трудовыми действиями древних людей.

Способы самостоятельной деятельности

Режим дня и правила его составления и соблюдения.

Физическое совершенствование

Оздоровительная физическая культура

Гигиена человека и требования к проведению гигиенических процедур. Осанка и комплексы упражнений для правильного её развития. Физические упражнения для физкультурминуток и утренней зарядки.

Спортивно-оздоровительная физическая культура

Правила поведения на уроках физической культуры, подбора одежды для занятий в спортивном зале и на открытом воздухе.

Гимнастика с основами акробатики

Исходные положения в физических упражнениях: стойки, упоры, седы, положения лёжа. Строевые упражнения: построение и перестроение в одну и две шеренги, стоя на месте, повороты направо и налево, передвижение в колонне по одному с равномерной скоростью.

Гимнастические упражнения: стилизованные способы передвижения ходьбой и бегом, упражнения с гимнастическим мячом и гимнастической скакалкой, стилизованные гимнастические прыжки.

Акробатические упражнения: подъём туловища из положения лёжа на спине и животе, подъём ног из положения лёжа на животе, сгибание рук в положении упор лёжа, прыжки в группировке, толчком двумя ногами, прыжки в упоре на руки, толчком двумя ногами.

Лыжная подготовка

Переноска лыж к месту занятия. Основная стойка лыжника. Передвижение на лыжах

ступающим шагом (без палок). Передвижение на лыжах скользящим шагом (без палок).

Лёгкая атлетика

Равномерная ходьба и равномерный бег. Прыжки в длину и высоту с места толчком двумя ногами, в высоту с прямого разбега.

Подвижные и спортивные игры

Считалки для самостоятельной организации подвижных игр.

Прикладно-ориентированная физическая культура

Развитие основных физических качеств средствами спортивных и подвижных игр.

Подготовка к выполнению нормативных требований комплекса ГТО.

2 КЛАСС

Знания о физической культуре

Из истории возникновения физических упражнений и первых соревнований. Зарождение Олимпийских игр древности.

Способы самостоятельной деятельности

Физическое развитие и его измерение. Физические качества человека: сила, быстрота, выносливость, гибкость, координация и способы их измерения. Составление дневника наблюдений по физической культуре.

Физическое совершенствование

Оздоровительная физическая культура

Закаливание организма обтиранием. Составление комплекса утренней зарядки и физкультминутки для занятий в домашних условиях.

Спортивно-оздоровительная физическая культура

Гимнастика с основами акробатики

Правила поведения на занятиях гимнастикой и акробатикой. Строевые команды в построении и перестроении в одну шеренгу и колонну по одному; при поворотах направо и налево, стоя на месте и в движении. Передвижение в колонне по одному с равномерной и изменяющейся скоростью движения.

Упражнения разминки перед выполнением гимнастических упражнений. Прыжки со скакалкой на двух ногах и поочерёдно на правой и левой ноге на месте. Упражнения с гимнастическим мячом: подбрасывание, перекаты и наклоны с мячом в руках. Танцевальный хороводный шаг, танец галоп.

Лыжная подготовка

Правила поведения на занятиях лыжной подготовкой. Упражнения на лыжах: передвижение двухшажным попеременным ходом, спуск с небольшого склона в основной стойке, торможение лыжными палками на учебной трассе и падением на бок во время спуска.

Лёгкая атлетика

Правила поведения на занятиях лёгкой атлетикой. Броски малого мяча в неподвижную мишень разными способами из положения стоя, сидя и лёжа. Разнообразные сложно-координированные прыжки толчком одной ногой и двумя ногами с места, в движении в разных направлениях, с разной амплитудой и траекторией полёта. Прыжок в высоту с прямого разбега. Ходьба по гимнастической скамейке с изменением скорости и направления движения. Беговые сложно-координационные упражнения: ускорения из разных исходных положений, змейкой, по кругу, обеганием предметов, с преодолением небольших препятствий.

Подвижные игры

Подвижные игры с техническими приёмами спортивных игр (баскетбол, футбол).

Прикладно-ориентированная физическая культура

Подготовка к соревнованиям по комплексу ГТО. Развитие основных физических качеств средствами подвижных и спортивных игр.

3 КЛАСС

Знания о физической культуре

Из истории развития физической культуры у древних народов, населявших территорию России. История появления современного спорта.

Способы самостоятельной деятельности

Виды физических упражнений, используемых на уроках физической культуры: общеразвивающие, подготовительные, соревновательные, их отличительные признаки и предназначение. Способы измерения пульса на занятиях физической культурой (наложение руки под грудь). Дозировка нагрузки при развитии физических качеств на уроках физической культуры. Дозирование физических упражнений для комплексов физкультминутки и утренней зарядки. Составление графика занятий по развитию физических качеств на учебный год.

Физическое совершенствование

Оздоровительная физическая культура

Закаливание организма при помощи обливания под душем. Упражнения дыхательной и зрительной гимнастики, их влияние на восстановление организма после умственной и физической нагрузки.

Спортивно-оздоровительная физическая культура.

Гимнастика с основами акробатики

Строевые упражнения в движении противходом, перестроении из колонны по одному в колонну по три, стоя на месте и в движении. Упражнения в лазании по канату в три приёма. Упражнения на гимнастической скамейке в передвижении стилизованными способами ходьбы: вперёд, назад, с высоким подниманием колен и изменением положения рук, приставным шагом правым и левым боком. Передвижения по наклонной гимнастической скамейке: равномерной ходьбой с поворотом в разные стороны и движением руками, приставным шагом правым и левым боком.

Упражнения в передвижении по гимнастической стенке: ходьба приставным шагом правым и левым боком по нижней жерди, лазанье разноимённым способом. Прыжки через скакалку с изменяющейся скоростью вращения на двух ногах и поочерёдно на правой и левой ноге, прыжки через скакалку назад с равномерной скоростью.

Ритмическая гимнастика: стилизованные наклоны и повороты туловища с изменением положения рук, стилизованные шаги на месте в сочетании с движением рук, ног и туловища. Упражнения в танцах галоп и полька.

Лёгкая атлетика

Прыжок в длину с разбега, способом согнув ноги. Броски набивного мяча из-за головы в положении сидя и стоя на месте. Беговые упражнения скоростной и координационной направленности: челночный бег, бег с преодолением препятствий, с ускорением и торможением, максимальной скоростью на дистанции 30 м.

Лыжная подготовка

Передвижение одновременным двухшажным ходом. Упражнения в поворотах на лыжах переступанием стоя на месте и в движении. Торможение плугом.

Плавательная подготовка.

Правила поведения в бассейне. Виды современного спортивного плавания: кроль на груди и спине, брас. Упражнения ознакомительного плавания: передвижение по дну ходьбой и прыжками, погружение в воду и всплытие, скольжение на воде. Упражнения в плавании кролем на груди.

Подвижные и спортивные игры

Подвижные игры на точность движений с приёмами спортивных игр и лыжной подготовки. Баскетбол: ведение баскетбольного мяча, ловля и передача баскетбольного мяча. Волейбол: прямая нижняя подача, приём и передача мяча снизу двумя руками на месте и в движении. Футбол: ведение футбольного мяча, удар по неподвижному футбольному мячу.

Прикладно-ориентированная физическая культура.

Развитие основных физических качеств средствами базовых видов спорта. Подготовка к выполнению нормативных требований комплекса ГТО.

Знания о физической культуре

Из истории развития физической культуры в России. Развитие национальных видов спорта в России.

Способы самостоятельной деятельности

Физическая подготовка. Влияние занятий физической подготовкой на работу организма. Регулирование физической нагрузки по пульсу на самостоятельных занятиях физической подготовкой. Определение тяжести нагрузки на самостоятельных занятиях физической подготовкой по внешним признакам и самочувствию. Определение возрастных особенностей физического развития и физической подготовленности посредством регулярного наблюдения. Оказание первой помощи при травмах во время самостоятельных занятий физической культурой.

Физическое совершенствование

Оздоровительная физическая культура

Оценка состояния осанки, упражнения для профилактики её нарушения (на расслабление мышц спины и профилактику сутулости). Упражнения для снижения массы тела за счёт упражнений с высокой активностью работы больших мышечных групп. Закаливающие процедуры: купание в естественных водоёмах, солнечные и воздушные процедуры.

Спортивно-оздоровительная физическая культура

Гимнастика с основами акробатики

Предупреждение травматизма при выполнении гимнастических и акробатических упражнений. Акробатические комбинации из хорошо освоенных упражнений. Опорный прыжок через гимнастического козла с разбега способом напрыгивания. Упражнения на низкой гимнастической перекладине: висы и упоры, подъём переворотом. Упражнения в танце «Летка-енка».

Лёгкая атлетика

Предупреждение травматизма во время выполнения легкоатлетических упражнений. Прыжок в высоту с разбега перешагиванием. Технические действия при беге по легкоатлетической дистанции: низкий старт, стартовое ускорение, финиширование. Метание малого мяча на дальность стоя на месте.

Лыжная подготовка

Предупреждение травматизма во время занятий лыжной подготовкой. Упражнения в передвижении на лыжах одновременным одношажным ходом.

Плавательная подготовка

Предупреждение травматизма во время занятий плавательной подготовкой. Упражнения в плавании кролем на груди, ознакомительные упражнения в плавании кролем на спине.

Подвижные и спортивные игры

Предупреждение травматизма на занятиях подвижными играми. Подвижные игры общефизической подготовки. Волейбол: нижняя боковая подача, приём и передача мяча сверху, выполнение освоенных технических действий в условиях игровой деятельности. Баскетбол: бросок мяча двумя руками от груди с места, выполнение освоенных технических действий в условиях игровой деятельности. Футбол: остановки катящегося мяча внутренней стороной стопы, выполнение освоенных технических действий в условиях игровой деятельности.

Прикладно-ориентированная физическая культура

Упражнения физической подготовки на развитие основных физических качеств. Подготовка к выполнению нормативных требований комплекса ГТО.

ПЛАНИРУЕМЫЕ РЕЗУЛЬТАТЫ ОСВОЕНИЯ ПРОГРАММЫ ПО ФИЗИЧЕСКОЙ КУЛЬТУРЕ НА УРОВНЕ НАЧАЛЬНОГО ОБЩЕГО ОБРАЗОВАНИЯ

ЛИЧНОСТНЫЕ РЕЗУЛЬТАТЫ

Личностные результаты освоения программы по физической культуре на уровне начального общего образования достигаются в единстве учебной и воспитательной деятельности в соответствии с традиционными российскими социокультурными и духовно-нравственными ценностями, принятыми в обществе правилами и нормами поведения и способствуют процессам самопознания, самовоспитания и саморазвития, формирования внутренней позиции личности.

В результате изучения физической культуры на уровне начального общего образования у обучающегося будут сформированы следующие личностные результаты:

- становление ценностного отношения к истории и развитию физической культуры народов России, осознание её связи с трудовой деятельностью и укреплением здоровья человека;
- формирование нравственно-этических норм поведения и правил межличностного общения во время подвижных игр и спортивных соревнований, выполнения совместных учебных заданий;
- проявление уважительного отношения к соперникам во время соревновательной деятельности, стремление оказывать первую помощь при травмах и ушибах;
- уважительное отношение к содержанию национальных подвижных игр, этнокультурным формам и видам соревновательной деятельности;
- стремление к формированию культуры здоровья, соблюдению правил здорового образа жизни;
- проявление интереса к исследованию индивидуальных особенностей физического развития и физической подготовленности, влияния занятий физической культурой и спортом на их показатели.

МЕТАПРЕДМЕТНЫЕ РЕЗУЛЬТАТЫ

В результате изучения физической культуры на уровне начального общего образования у обучающегося будут сформированы познавательные универсальные учебные действия, коммуникативные универсальные учебные действия, регулятивные универсальные учебные действия, совместная деятельность.

К концу обучения в **1 классе** у обучающегося будут сформированы следующие универсальные учебные действия.

Познавательные универсальные учебные действия:

- находить общие и отличительные признаки в передвижениях человека и животных;
- устанавливать связь между бытовыми движениями древних людей и физическими упражнениями из современных видов спорта;
- сравнивать способы передвижения ходьбой и бегом, находить между ними общие и отличительные признаки;
- выявлять признаки правильной и неправильной осанки, приводить возможные причины её нарушений.

Коммуникативные универсальные учебные действия:

- воспроизводить названия разучиваемых физических упражнений и их исходные положения;
- высказывать мнение о положительном влиянии занятий физической культурой, оценивать влияние гигиенических процедур на укрепление здоровья;
- управлять эмоциями во время занятий физической культурой и проведения подвижных игр, соблюдать правила поведения и положительно относиться к замечаниям других обучающихся и учителя;

- обсуждать правила проведения подвижных игр, обосновывать объективность определения победителей.

Регулятивные универсальные учебные действия:

- выполнять комплексы физкультминуток, утренней зарядки, упражнений по профилактике нарушения и коррекции осанки;
- выполнять учебные задания по обучению новым физическим упражнениям и развитию физических качеств;
- проявлять уважительное отношение к участникам совместной игровой и соревновательной деятельности.

К концу обучения во 2 классе у обучающегося будут сформированы следующие универсальные учебные действия.

Познавательные универсальные учебные действия:

- характеризовать понятие «физические качества», называть физические качества и определять их отличительные признаки;
- понимать связь между закаливающими процедурами и укреплением здоровья;
- выявлять отличительные признаки упражнений на развитие разных физических качеств, приводить примеры и демонстрировать их выполнение;
- обобщать знания, полученные в практической деятельности, составлять индивидуальные комплексы упражнений физкультминуток и утренней зарядки, упражнений на профилактику нарушения осанки;
- вести наблюдения за изменениями показателей физического развития и физических качеств, проводить процедуры их измерения.

Коммуникативные универсальные учебные действия:

- объяснять назначение упражнений утренней зарядки, приводить соответствующие примеры её положительного влияния на организм обучающихся (в пределах изученного);
- исполнять роль капитана и судьи в подвижных играх, аргументированно высказывать суждения о своих действиях и принятых решениях;
- делать небольшие сообщения по истории возникновения подвижных игр и спортивных соревнований, планированию режима дня, способам измерения показателей физического развития и физической подготовленности.

Регулятивные универсальные учебные действия:

- соблюдать правила поведения на уроках физической культуры с учётом их учебного содержания, находить в них различия (легкоатлетические, гимнастические и игровые уроки, занятия лыжной и плавательной подготовкой);
- выполнять учебные задания по освоению новых физических упражнений и развитию физических качеств в соответствии с указаниями и замечаниями учителя;
- взаимодействовать со сверстниками в процессе выполнения учебных заданий, соблюдать культуру общения и уважительного обращения к другим обучающимся;
- контролировать соответствие двигательных действий правилам подвижных игр, проявлять эмоциональную сдержанность при возникновении ошибок.

К концу обучения в 3 классе у обучающегося будут сформированы следующие универсальные учебные действия.

Познавательные универсальные учебные действия:

- понимать историческую связь развития физических упражнений с трудовыми действиями, приводить примеры упражнений древних людей в современных спортивных соревнованиях;
- объяснять понятие «дозировка нагрузки», правильно применять способы её регулирования на занятиях физической культурой;
- понимать влияние дыхательной и зрительной гимнастики на предупреждение развития утомления при выполнении физических и умственных нагрузок;
- обобщать знания, полученные в практической деятельности, выполнять правила поведения на уроках физической культуры, проводить закаливающие процедуры, занятия по предупреждению нарушения осанки;

- вести наблюдения за динамикой показателей физического развития и физических качеств в течение учебного года, определять их приросты по учебным четвертям (триместрам).

Коммуникативные универсальные учебные действия:

- организовывать совместные подвижные игры, принимать в них активное участие с соблюдением правил и норм этического поведения;
- правильно использовать строевые команды, названия упражнений и способов деятельности во время совместного выполнения учебных заданий;
- активно участвовать в обсуждении учебных заданий, анализе выполнения физических упражнений и технических действий из осваиваемых видов спорта;
- делать небольшие сообщения по результатам выполнения учебных заданий, организации и проведения самостоятельных занятий физической культурой.

Регулятивные универсальные учебные действия:

- контролировать выполнение физических упражнений, корректировать их на основе сравнения с заданными образцами;
- взаимодействовать со сверстниками в процессе учебной и игровой деятельности, контролировать соответствие выполнения игровых действий правилам подвижных игр;
- оценивать сложность возникающих игровых задач, предлагать их совместное коллективное решение.

К концу обучения в **4 классе** у обучающегося будут сформированы следующие универсальные учебные действия.

Познавательные универсальные учебные действия:

- сравнивать показатели индивидуального физического развития и физической подготовленности с возрастными стандартами, находить общие и отличительные особенности;
- выявлять отставание в развитии физических качеств от возрастных стандартов, приводить примеры физических упражнений по их устранению;
- объединять физические упражнения по их целевому предназначению: на профилактику нарушения осанки, развитие силы, быстроты и выносливости.

Коммуникативные универсальные учебные действия:

- взаимодействовать с учителем и обучающимися, воспроизводить ранее изученный материал и отвечать на вопросы в процессе учебного диалога;
- использовать специальные термины и понятия в общении с учителем и обучающимися, применять термины при обучении новым физическим упражнениям, развитии физических качеств;
- оказывать посильную первую помощь во время занятий физической культурой.

Регулятивные универсальные учебные действия:

- выполнять указания учителя, проявлять активность и самостоятельность при выполнении учебных заданий;
- самостоятельно проводить занятия на основе изученного материала и с учётом собственных интересов; оценивать свои успехи в занятиях физической культурой, проявлять стремление к развитию физических качеств, выполнению нормативных требований комплекса ГТО.

ПРЕДМЕТНЫЕ РЕЗУЛЬТАТЫ

1 КЛАСС

К концу обучения в **1 классе** обучающийся достигнет следующих предметных результатов по отдельным темам программы по физической культуре:

- приводить примеры основных дневных дел и их распределение в индивидуальном режиме дня;
- соблюдать правила поведения на уроках физической культурой, приводить примеры подбора одежды для самостоятельных занятий;
- выполнять упражнения утренней зарядки и физкультминуток;

- анализировать причины нарушения осанки и демонстрировать упражнения по профилактике её нарушения;
- демонстрировать построение и перестроение из одной шеренги в две и в колонну по одному, выполнять ходьбу и бег с равномерной и изменяющейся скоростью передвижения;
- демонстрировать передвижения стилизованным гимнастическим шагом и бегом, прыжки на месте с поворотами в разные стороны и в длину толчком двумя ногами;
- передвигаться на лыжах ступающим и скользящим шагом (без палок);
- играть в подвижные игры с общеразвивающей направленностью.

2 КЛАСС

К концу обучения во **2 классе** обучающийся достигнет следующих предметных результатов по отдельным темам программы по физической культуре:

- демонстрировать примеры основных физических качеств и высказывать своё суждение об их связи с укреплением здоровья и физическим развитием;
- измерять показатели длины и массы тела, физических качеств с помощью специальных тестовых упражнений, вести наблюдения за их изменениями;
- выполнять броски малого (теннисного) мяча в мишень из разных исходных положений и разными способами, демонстрировать упражнения в подбрасывании гимнастического мяча правой и левой рукой, перебрасывании его с руки на руку, перекатыванию;
- демонстрировать танцевальный хороводный шаг в совместном передвижении;
- выполнять прыжки по разметкам на разное расстояние и с разной амплитудой, в высоту с прямого разбега;
- передвигаться на лыжах двухшажным переменным ходом, спускаться с пологого склона и тормозить падением;
- организовывать и играть в подвижные игры на развитие основных физических качеств, с использованием технических приёмов из спортивных игр;
- выполнять упражнения на развитие физических качеств.

3 КЛАСС

К концу обучения в **3 классе** обучающийся достигнет следующих предметных результатов по отдельным темам программы по физической культуре:

- соблюдать правила во время выполнения гимнастических и акробатических упражнений, легкоатлетической, лыжной, игровой и плавательной подготовки;
- демонстрировать примеры упражнений общеразвивающей, подготовительной и соревновательной направленности, раскрывать их целевое предназначение на занятиях физической культурой;
- измерять частоту пульса и определять физическую нагрузку по её значениям с помощью таблицы стандартных нагрузок;
- выполнять упражнения дыхательной и зрительной гимнастики, объяснять их связь с предупреждением появления утомления;
- выполнять движение противоходом в колонне по одному, перестраиваться из колонны по одному в колонну по три на месте и в движении;
- выполнять ходьбу по гимнастической скамейке с высоким подниманием колен и изменением положения рук, поворотами в правую и левую сторону, двигаться приставным шагом левым и правым боком, спиной вперёд;
- передвигаться по нижней жерди гимнастической стенки приставным шагом в правую и левую сторону, лазать разноимённым способом;
- демонстрировать прыжки через скакалку на двух ногах и попеременно на правой и левой ноге;
- демонстрировать упражнения ритмической гимнастики, движения танцев галоп и полька;

- выполнять бег с преодолением небольших препятствий с разной скоростью, прыжки в длину с разбега способом согнув ноги, броски набивного мяча из положения сидя и стоя;
- передвигаться на лыжах одновременным двухшажным ходом, спускаться с пологого склона в стойке лыжника и тормозить плугом;
- выполнять технические действия спортивных игр: баскетбол (ведение баскетбольного мяча на месте и движении), волейбол (приём мяча снизу и нижняя передача в парах), футбол (ведение футбольного мяча змейкой);
- выполнять упражнения на развитие физических качеств, демонстрировать приросты в их показателях.

4 КЛАСС

К концу обучения в **4 классе** обучающийся достигнет следующих предметных результатов по отдельным темам программы по физической культуре:

- объяснять назначение комплекса ГТО и выявлять его связь с подготовкой к труду и защите Родины;
- осознавать положительное влияние занятий физической подготовкой на укрепление здоровья, развитие сердечно-сосудистой и дыхательной систем;
- приводить примеры регулирования физической нагрузки по пульсу при развитии физических качеств: силы, быстроты, выносливости и гибкости;
- приводить примеры оказания первой помощи при травмах во время самостоятельных занятий физической культурой и спортом, характеризовать причины их появления на занятиях гимнастикой и лёгкой атлетикой, лыжной и плавательной подготовкой;
- проявлять готовность оказать первую помощь в случае необходимости;
- демонстрировать акробатические комбинации из 5–7 хорошо освоенных упражнений (с помощью учителя);
- демонстрировать опорный прыжок через гимнастического козла с разбега способом напрыгивания;
- демонстрировать движения танца «Летка-енка» в групповом исполнении под музыкальное сопровождение;
- выполнять прыжок в высоту с разбега перешагиванием;
- выполнять метание малого (теннисного) мяча на дальность;
- демонстрировать проплывание учебной дистанции кролем на груди или кролем на спине (по выбору обучающегося);
- выполнять освоенные технические действия спортивных игр баскетбол, волейбол и футбол в условиях игровой деятельности;
- выполнять упражнения на развитие физических качеств, демонстрировать приросты в их показателях.

**ТЕМАТИЧЕСКОЕ ПЛАНИРОВАНИЕ
1 КЛАСС**

№ п/п	Наименование разделов и тем программы	Количество часов			Электронные (цифровые) образовательные ресурсы
		Всего	Контрольные работы	Практические работы	
Раздел 1. Знания о физической культуре					
1.1	Знания о физической культуре	2			
Итого по разделу		2			
Раздел 2. Способы самостоятельной деятельности					
2.1	Режим дня школьника	1			
Итого по разделу		1			
ФИЗИЧЕСКОЕ СОВЕРШЕНСТВОВАНИЕ					
Раздел 1. Оздоровительная физическая культура					
1.1	Гигиена человека	1			
1.2	Осанка человека	1			
1.3	Утренняя зарядка и физкультминутки в режиме дня школьника	1			
Итого по разделу		3			
Раздел 2. Спортивно-оздоровительная физическая культура					
2.1	Гимнастика с основами акробатики	18			
2.2	Лыжная подготовка	12			
2.3	Легкая атлетика	18			
2.4	Подвижные и спортивные игры	19			
Итого по разделу		67			
Раздел 3. Прикладно-ориентированная физическая культура					
3.1	Подготовка к выполнению нормативных требований комплекса ГТО	26			
Итого по разделу		26			
ОБЩЕЕ КОЛИЧЕСТВО ЧАСОВ ПО ПРОГРАММЕ		99	0	0	

2 КЛАСС

№ п/п	Наименование разделов и тем	Количество часов	Электронные
-------	-----------------------------	------------------	-------------

	программы	Всего	Контрольные работы	Практические работы	(цифровые) образовательные ресурсы
Раздел 1. Знания о физической культуре					
1.1	Знания о физической культуре	3			
Итого по разделу		3			
Раздел 2. Способы самостоятельной деятельности					
2.1	Физическое развитие и его измерение	9			
Итого по разделу		9			
ФИЗИЧЕСКОЕ СОВЕРШЕНСТВОВАНИЕ					
Раздел 1. Оздоровительная физическая культура					
1.1	Занятия по укреплению здоровья	1			
1.2	Индивидуальные комплексы утренней зарядки	2			
Итого по разделу		3			
Раздел 2. Спортивно-оздоровительная физическая культура					
2.1	Гимнастика с основами акробатики	14			
2.2	Лыжная подготовка	12			
2.3	Легкая атлетика	14			
2.4	Подвижные игры	19			
Итого по разделу		59			
Раздел 3. Прикладно-ориентированная физическая культура					
3.1	Подготовка к выполнению нормативных требований комплекса ГТО	28			
Итого по разделу		28			
ОБЩЕЕ КОЛИЧЕСТВО ЧАСОВ ПО ПРОГРАММЕ		102	0	0	

3 КЛАСС

№ п/п	Наименование разделов и тем программы	Количество часов			Электронные (цифровые) образовательные ресурсы
		Всего	Контрольные работы	Практические работы	
Раздел 1. Знания о физической культуре					

1.1	Знания о физической культуре	2			
Итого по разделу		2			
Раздел 2. Способы самостоятельной деятельности					
2.1	Виды физических упражнений, используемых на уроках	1			
2.2	Измерение пульса на уроках физической культуры	1			
2.3	Физическая нагрузка	2			
Итого по разделу		4			
ФИЗИЧЕСКОЕ СОВЕРШЕНСТВОВАНИЕ					
Раздел 1. Оздоровительная физическая культура					
1.1	Закаливание организма	1			
1.2	Дыхательная и зрительная гимнастика	1			
Итого по разделу		2			
Раздел 2. Спортивно-оздоровительная физическая культура					
2.1	Гимнастика с основами акробатики	16			
2.2	Легкая атлетика	10			
2.3	Лыжная подготовка	12			
2.4	Плавательная подготовка	12			
2.5	Подвижные и спортивные игры	16			
Итого по разделу		66			
Раздел 3. Прикладно-ориентированная физическая культура					
3.1	Подготовка к выполнению нормативных требований комплекса ГТО	28			
Итого по разделу		28			
ОБЩЕЕ КОЛИЧЕСТВО ЧАСОВ ПО ПРОГРАММЕ		102	0	0	

4 КЛАСС

№ п/п	Наименование разделов и тем программы	Количество часов			Электронные (цифровые) образовательные ресурсы
		Всего	Контрольные работы	Практические работы	
Раздел 1. Знания о физической культуре					

1.1	Знания о физической культуре	1			
Итого по разделу		1			
Раздел 2. Способы самостоятельной деятельности					
2.1	Самостоятельная физическая подготовка	2			
2.2	Профилактика предупреждения травм и оказание первой помощи при их возникновении	1			
Итого по разделу		3			
ФИЗИЧЕСКОЕ СОВЕРШЕНСТВОВАНИЕ					
Раздел 1. Оздоровительная физическая культура					
1.1	Упражнения для профилактики нарушения осанки и снижения массы тела	1			
1.2	Закаливание организма	1			
Итого по разделу		2			
Раздел 2. Спортивно-оздоровительная физическая культура					
2.1	Гимнастика с основами акробатики	12			
2.2	Легкая атлетика	9			
2.3	Лыжная подготовка	10			
2.4	Плавательная подготовка	2			
2.5	Подвижные и спортивные игры	10			
Итого по разделу		43			
Раздел 3. Прикладно-ориентированная физическая культура					
3.1	Подготовка к выполнению нормативных требований комплекса ГТО	19			
Итого по разделу		19			
ОБЩЕЕ КОЛИЧЕСТВО ЧАСОВ ПО ПРОГРАММЕ		68	0	0	

ПОУРОЧНОЕ ПЛАНИРОВАНИЕ

1 КЛАСС

№ п/п	Тема урока	Количество часов			Дата изучения	Электронные цифровые образовательные ресурсы
		Всего	Контрольные работы	Практические работы		

1	Что такое физическая культура	1				
2	Современные физические упражнения	1				
3	Режим дня и правила его составления и соблюдения	1				
4	Личная гигиена и гигиенические процедуры	1				
5	Осанка человека. Упражнения для осанки	1				
6	Комплексы утренней зарядки и физкультминуток в режиме дня школьника	1				
7	Правила поведения на уроках физической культуры	1				
8	Понятие гимнастики и спортивной гимнастики	1				
9	Исходные положения в физических упражнениях	1				
10	Учимся гимнастическим упражнениям	1				
11	Стилизованные способы передвижения ходьбой и бегом	1				
12	Акробатические упражнения, основные техники	1				
13	Акробатические упражнения, основные техники	1				
14	Строевые упражнения и организующие команды на уроках физической культуры	1				
15	Способы построения и повороты стоя на месте	1				
16	Стилизованные передвижения (гимнастический шаг, бег)	1				
17	Гимнастические упражнения с мячом	1				
18	Гимнастические упражнения со скакалкой	1				
19	Гимнастические упражнения в прыжках	1				
20	Подъем туловища из положения лежа на спине и животе	1				

21	Подъем ног из положения лежа на животе	1				
22	Сгибание рук в положении упор лежа	1				
23	Разучивание прыжков в группировке	1				
24	Прыжки в упоре на руках, толчком двумя ногами	1				
25	Строевые упражнения с лыжами в руках	1				
26	Строевые упражнения с лыжами в руках	1				
27	Упражнения в передвижении на лыжах	1				
28	Упражнения в передвижении на лыжах	1				
29	Имитационные упражнения техники передвижения на лыжах	1				
30	Имитационные упражнения техники передвижения на лыжах	1				
31	Техника ступающего шага во время передвижения	1				
32	Техника ступающего шага во время передвижения	1				
33	Имитационные упражнения техники передвижения на лыжах скользящим шагом	1				
34	Имитационные упражнения техники передвижения на лыжах скользящим шагом	1				
35	Техника передвижения скользящим шагом в полной координации	1				
36	Техника передвижения скользящим шагом в полной координации	1				
37	Чем отличается ходьба от бега	1				
38	Упражнения в передвижении с равномерной скоростью	1				
39	Упражнения в передвижении с равномерной скоростью	1				
40	Упражнения в передвижении с изменением скорости	1				

41	Упражнения в передвижении с изменением скорости	1				
42	Обучение равномерному бегу в колонне по одному с невысокой скоростью	1				
43	Обучение равномерному бегу в колонне по одному с невысокой скоростью	1				
44	Обучение равномерному бегу в колонне по одному с разной скоростью передвижения	1				
45	Обучение равномерному бегу в колонне по одному с разной скоростью передвижения	1				
46	Обучение равномерному бегу в колонне по одному в чередовании с равномерной ходьбой	1				
47	Правила выполнения прыжка в длину с места	1				
48	Разучивание одновременного отталкивания двумя ногами	1				
49	Приземление после спрыгивания с горки матов	1				
50	Обучение прыжку в длину с места в полной координации	1				
51	Разучивание техники выполнения прыжка в длину и в высоту с прямого разбега	1				
52	Разучивание фазы приземления из прыжка	1				
53	Разучивание фазы разбега и отталкивания в прыжке	1				
54	Разучивание выполнения прыжка в длину с места	1				
55	Считалки для подвижных игр	1				
56	Разучивание игровых действий и правил подвижных игр	1				
57	Разучивание игровых действий и правил подвижных игр	1				
58	Обучение способам организации игровых	1				

	площадок					
59	Обучение способам организации игровых площадок	1				
60	Самостоятельная организация и проведение подвижных игр	1				
61	Самостоятельная организация и проведение подвижных игр	1				
62	Разучивание подвижной игры «Охотники и утки»	1				
63	Разучивание подвижной игры «Охотники и утки»	1				
64	Разучивание подвижной игры «Не попади в болото»	1				
65	Разучивание подвижной игры «Не попади в болото»	1				
66	Разучивание подвижной игры «Не оступись»	1				
67	Разучивание подвижной игры «Не оступись»	1				
68	Разучивание подвижной игры «Кто больше соберет яблок»	1				
69	Разучивание подвижной игры «Кто больше соберет яблок»	1				
70	Разучивание подвижной игры «Брось-поймай»	1				
71	Разучивание подвижной игры «Брось-поймай»	1				
72	Разучивание подвижной игры «Пингвины с мячом»	1				
73	Разучивание подвижной игры «Пингвины с мячом»	1				
74	ГТО – что это такое? История ГТО. Спортивные нормативы	1				
75	Основные правила, ТБ на уроках,	1				

	особенности проведения испытаний (тестов) ВФСК ГТО					
76	Освоение правил и техники выполнения норматива комплекса ГТО. Бег на 10м и 30м. Подвижные игры	1				
77	Освоение правил и техники выполнения норматива комплекса ГТО. Бег на 10м и 30м. Подвижные игры	1				
78	Освоение правил и техники выполнения норматива комплекса ГТО. Смешанное передвижение. Подвижные игры	1				
79	Освоение правил и техники выполнения норматива комплекса ГТО. Смешанное передвижение. Подвижные игры	1				
80	Освоение правил и техники выполнения норматива комплекса ГТО. Ходьба на лыжах. Подвижные игры	1				
81	Освоение правил и техники выполнения норматива комплекса ГТО. Ходьба на лыжах. Подвижные игры	1				
82	Освоение правил и техники выполнения норматива комплекса ГТО. Плавание. Подвижные игры	1				
83	Освоение правил и техники выполнения норматива комплекса ГТО. Плавание. Подвижные игры	1				
84	Освоение правил и техники выполнения норматива комплекса ГТО. 6-ти минутный бег. Подвижные игры	1				
85	Освоение правил и техники выполнения норматива комплекса ГТО. 6-ти минутный бег. Подвижные игры	1				
86	Освоение правил и техники выполнения норматива комплекса ГТО. Бросок набивного мяча. Подвижные игры	1				

87	Освоение правил и техники выполнения норматива комплекса ГТО. Бросок набивного мяча. Подвижные игры	1				
88	Освоение правил и техники выполнения норматива комплекса ГТО. Поднимание туловища из положения лежа на спине. Подвижные игры	1				
89	Освоение правил и техники выполнения норматива комплекса ГТО. Поднимание туловища из положения лежа на спине. Подвижные игры	1				
90	Освоение правил и техники выполнения норматива комплекса ГТО. Прыжок в длину с места толчком двумя ногами. Подвижные игры	1				
91	Освоение правил и техники выполнения норматива комплекса ГТО. Прыжок в длину с места толчком двумя ногами. Подвижные игры	1				
92	Освоение правил и техники выполнения норматива комплекса ГТО. Наклон вперед из положения стоя на гимнастической скамье. Подвижные игры	1				
93	Освоение правил и техники выполнения норматива комплекса ГТО. Наклон вперед из положения стоя на гимнастической скамье. Подвижные игры	1				
94	Освоение правил и техники выполнения норматива комплекса ГТО. Метание теннисного мяча в цель. Подвижные игры	1				
95	Освоение правил и техники выполнения норматива комплекса ГТО. Метание теннисного мяча в цель. Подвижные игры	1				
96	Освоение правил и техники выполнения норматива комплекса ГТО. Челночный бег 3*10м. Подвижные игры	1				

97	Освоение правил и техники выполнения норматива комплекса ГТО. Челночный бег 3*10м. Подвижные игры	1				
98	Пробное тестирование с соблюдением правил и техники выполнения испытаний (тестов) 1-2 ступени ГТО	1				
99	Пробное тестирование с соблюдением правил и техники выполнения испытаний (тестов) 1-2 ступени ГТО	1				
ОБЩЕЕ КОЛИЧЕСТВО ЧАСОВ ПО ПРОГРАММЕ		99	0	0		

2 КЛАСС

№ п/п	Тема урока	Количество часов			Дата изучения	Электронные цифровые образовательные ресурсы
		Всего	Контрольные работы	Практические работы		
1	История подвижных игр и соревнований у древних народов	1				
2	Зарождение Олимпийских игр	1				
3	Современные Олимпийские игры	1				
4	Физическое развитие	1				
5	Физические качества	1				
6	Сила как физическое качество	1				
7	Быстрота как физическое качество	1				
8	Выносливость как физическое качество	1				
9	Гибкость как физическое качество	1				
10	Развитие координации движений	1				
11	Развитие координации движений	1				
12	Дневник наблюдений по физической культуре	1				
13	Закаливание организма	1				
14	Утренняя зарядка	1				
15	Составление комплекса утренней зарядки	1				

16	Правила поведения на уроках гимнастики и акробатики	1				
17	Строевые упражнения и команды	1				
18	Строевые упражнения и команды	1				
19	Прыжковые упражнения	1				
20	Прыжковые упражнения	1				
21	Гимнастическая разминка	1				
22	Ходьба на гимнастической скамейке	1				
23	Ходьба на гимнастической скамейке	1				
24	Упражнения с гимнастической скакалкой	1				
25	Упражнения с гимнастической скакалкой	1				
26	Упражнения с гимнастическим мячом	1				
27	Упражнения с гимнастическим мячом	1				
28	Танцевальные гимнастические движения	1				
29	Танцевальные гимнастические движения	1				
30	Правила поведения на занятиях лыжной подготовкой	1				
31	Передвижение на лыжах двухшажным попеременным ходом	1				
32	Спуск с горы в основной стойке	1				
33	Спуск с горы в основной стойке	1				
34	Подъем лесенкой	1				
35	Подъем лесенкой	1				
36	Спуски и подъёмы на лыжах	1				
37	Спуски и подъёмы на лыжах	1				
38	Торможение лыжными палками	1				
39	Торможение лыжными палками	1				
40	Торможение падением на бок	1				
41	Торможение падением на бок	1				
42	Правила поведения на занятиях лёгкой атлетикой	1				
43	Броски мяча в неподвижную мишень	1				

44	Броски мяча в неподвижную мишень	1				
45	Сложно координированные прыжковые упражнения	1				
46	Сложно координированные прыжковые упражнения	1				
47	Прыжок в высоту с прямого разбега	1				
48	Прыжок в высоту с прямого разбега	1				
49	Сложно координированные передвижения ходьбой по гимнастической скамейке	1				
50	Сложно координированные передвижения ходьбой по гимнастической скамейке	1				
51	Передвижение равномерной ходьбой с наклонами туловища вперёд и стороны, разведением и сведением рук	1				
52	Бег с поворотами и изменением направлений	1				
53	Бег с поворотами и изменением направлений	1				
54	Сложно координированные беговые упражнения	1				
55	Сложно координированные беговые упражнения	1				
56	Подвижные игры с приемами спортивных игр	1				
57	Игры с приемами баскетбола	1				
58	Игры с приемами баскетбола	1				
59	Приемы баскетбола: мяч среднему и мяч соседу	1				
60	Приемы баскетбола: мяч среднему и мяч соседу	1				
61	Бросок мяча в колонне и неудобный бросок	1				
62	Бросок мяча в колонне и неудобный бросок	1				
63	Прием «волна» в баскетболе	1				

64	Прием «волна» в баскетболе	1				
65	Игры с приемами футбола: метко в цель	1				
66	Игры с приемами футбола: метко в цель	1				
67	Гонка мячей и слалом с мячом	1				
68	Гонка мячей и слалом с мячом	1				
69	Футбольный бильярд	1				
70	Футбольный бильярд	1				
71	Бросок ногой	1				
72	Бросок ногой	1				
73	Подвижные игры на развитие равновесия	1				
74	Подвижные игры на развитие равновесия	1				
75	Правила выполнения спортивных нормативов 2 ступени	1				
76	Правила техники безопасности на уроках. Укрепление здоровья через ВФСК ГТО	1				
77	Освоение правил и техники выполнения норматива комплекса ГТО. Бег на 30м. Эстафеты	1				
78	Освоение правил и техники выполнения норматива комплекса ГТО. Бег на 30м. Эстафеты	1				
79	Освоение правил и техники выполнения норматива комплекса ГТО. Смешанное передвижение	1				
80	Освоение правил и техники выполнения норматива комплекса ГТО. Смешанное передвижение	1				
81	Освоение правил и техники выполнения норматива комплекса ГТО. Смешанное передвижение по пересеченной местности. Подвижные игры	1				
82	Освоение правил и техники выполнения норматива комплекса ГТО. Смешанное передвижение по пересеченной местности.	1				

	Подвижные игры					
83	Освоение правил и техники выполнения норматива комплекса ГТО. Бег на лыжах 1 км. Эстафеты	1				
84	Освоение правил и техники выполнения норматива комплекса ГТО. Бег на лыжах 1 км. Эстафеты	1				
85	Освоение правил и техники выполнения норматива комплекса ГТО. Подтягивание из виса на высокой перекладине – мальчики. Сгибание и разгибание рук в упоре лежа на полу. Эстафеты	1				
86	Освоение правил и техники выполнения норматива комплекса ГТО. Подтягивание из виса на высокой перекладине – мальчики. Сгибание и разгибание рук в упоре лежа на полу. Эстафеты	1				
87	Освоение правил и техники выполнения норматива комплекса ГТО. Подтягивание из виса лежа на низкой перекладине 90см. Эстафеты	1				
88	Освоение правил и техники выполнения норматива комплекса ГТО. Подтягивание из виса лежа на низкой перекладине 90см. Эстафеты	1				
89	Освоение правил и техники выполнения норматива комплекса ГТО. Наклон вперед из положения стоя на гимнастической скамье. Подвижные игры	1				
90	Освоение правил и техники выполнения норматива комплекса ГТО. Наклон вперед из положения стоя на гимнастической скамье. Подвижные игры	1				
91	Освоение правил и техники выполнения норматива комплекса ГТО. Прыжок в длину с места толчком двумя ногами.	1				

	Эстафеты					
92	Освоение правил и техники выполнения норматива комплекса ГТО. Прыжок в длину с места толчком двумя ногами. Эстафеты	1				
93	Освоение правил и техники выполнения норматива комплекса ГТО. Поднимание туловища из положения лежа на спине. Подвижные игры	1				
94	Освоение правил и техники выполнения норматива комплекса ГТО. Поднимание туловища из положения лежа на спине. Подвижные игры	1				
95	Освоение правил и техники выполнения норматива комплекса ГТО. Метание теннисного мяча в цель. Подвижные игры	1				
96	Освоение правил и техники выполнения норматива комплекса ГТО. Метание теннисного мяча в цель. Подвижные игры	1				
97	Освоение правил и техники выполнения норматива комплекса ГТО. Челночный бег 3*10м. Эстафеты	1				
98	Освоение правил и техники выполнения норматива комплекса ГТО. Челночный бег 3*10м. Эстафеты	1				
99	Освоение правил и техники выполнения норматива комплекса ГТО. Плавание 25м. Подвижные игры	1				
100	Освоение правил и техники выполнения норматива комплекса ГТО. Плавание 25м. Подвижные игры	1				
101	«Праздник ГТО». Соревнования со сдачей норм ГТО, с соблюдением правил и техники выполнения испытаний (тестов) 2 ступени ГТО	1				

102	«Праздник ГТО». Соревнования со сдачей норм ГТО, с соблюдением правил и техники выполнения испытаний (тестов) 2 ступени ГТО	1				
ОБЩЕЕ КОЛИЧЕСТВО ЧАСОВ ПО ПРОГРАММЕ		102	0	0		

3 КЛАСС

№ п/п	Тема урока	Количество часов			Дата изучения	Электронные цифровые образовательные ресурсы
		Всего	Контрольные работы	Практические работы		
1	Физическая культура у древних народов	1				
2	История появления современного спорта	1				
3	Виды физических упражнений	1				
4	Измерение пульса на занятиях физической культурой	1				
5	Дозировка физических нагрузок	1				
6	Составление индивидуального графика занятий по развитию физических качеств	1				
7	Закаливание организма под душем	1				
8	Дыхательная и зрительная гимнастика	1				
9	Строевые команды и упражнения	1				
10	Строевые команды и упражнения	1				
11	Лазанье по канату	1				
12	Лазанье по канату	1				
13	Передвижения по гимнастической скамейке	1				
14	Передвижения по гимнастической скамейке	1				
15	Передвижения по гимнастической стенке	1				
16	Передвижения по гимнастической стенке	1				
17	Прыжки через скакалку	1				
18	Прыжки через скакалку	1				

19	Ритмическая гимнастика	1				
20	Ритмическая гимнастика	1				
21	Танцевальные упражнения из танца галоп	1				
22	Танцевальные упражнения из танца галоп	1				
23	Танцевальные упражнения из танца полька	1				
24	Танцевальные упражнения из танца полька	1				
25	Прыжок в длину с разбега	1				
26	Прыжок в длину с разбега	1				
27	Броски набивного мяча	1				
28	Броски набивного мяча	1				
29	Челночный бег	1				
30	Челночный бег	1				
31	Бег с ускорением на короткую дистанцию	1				
32	Бег с ускорением на короткую дистанцию	1				
33	Беговые упражнения с координационной сложностью	1				
34	Беговые упражнения с координационной сложностью	1				
35	Передвижение на лыжах одновременным двухшажным ходом	1				
36	Передвижение на лыжах одновременным двухшажным ходом	1				
37	Повороты на лыжах способом переступания на месте	1				
38	Повороты на лыжах способом переступания на месте	1				
39	Повороты на лыжах способом переступания в движении	1				
40	Повороты на лыжах способом переступания в движении	1				
41	Повороты на лыжах способом переступания	1				
42	Повороты на лыжах способом	1				

	переступания					
43	Торможение на лыжах способом «плуг» при спуске с пологого склона	1				
44	Торможение на лыжах способом «плуг» при спуске с пологого склона	1				
45	Скольжение с пологого склона с поворотами и торможением	1				
46	Скольжение с пологого склона с поворотами и торможением	1				
47	Правила поведения в бассейне	1				
48	Разучивание специальных плавательных упражнений	1				
49	Упражнения ознакомительного плавания: передвижение по дну ходьбой и прыжками	1				
50	Упражнения ознакомительного плавания: передвижение по дну ходьбой и прыжками	1				
51	Упражнения ознакомительного плавания: погружение в воду и всплытие	1				
52	Упражнения ознакомительного плавания: погружение в воду и всплытие	1				
53	Упражнения в плавании кролем на груди	1				
54	Упражнения в плавании кролем на груди	1				
55	Упражнения в плавании брассом	1				
56	Упражнения в плавании брассом	1				
57	Упражнения в плавании дельфином	1				
58	Упражнения в плавании дельфином	1				
59	Подвижные игры с элементами спортивных игр: парашютисты, стрелки	1				
60	Подвижные игры с элементами спортивных игр: парашютисты, стрелки	1				
61	Спортивная игра баскетбол	1				
62	Спортивная игра баскетбол	1				
63	Ведение баскетбольного мяча. Ловля и	1				

	передача мяча двумя руками					
64	Ведение баскетбольного мяча. Ловля и передача мяча двумя руками	1				
65	Подвижные игры с приемами баскетбола	1				
66	Подвижные игры с приемами баскетбола	1				
67	Спортивная игра волейбол	1				
68	Спортивная игра волейбол	1				
69	Прямая нижняя подача, приём и передача мяча снизу двумя руками на месте и в движении	1				
70	Прямая нижняя подача, приём и передача мяча снизу двумя руками на месте и в движении	1				
71	Спортивная игра футбол	1				
72	Спортивная игра футбол	1				
73	Подвижные игры с приемами футбола	1				
74	Подвижные игры с приемами футбола	1				
75	Правила выполнения спортивных нормативов 2-3 ступени	1				
76	Правила ТБ на уроках. Сохранение и укрепление здоровья через ВФСК ГТО	1				
77	Освоение правил и техники выполнения норматива комплекса ГТО. Бег на 30м. Эстафеты	1				
78	Освоение правил и техники выполнения норматива комплекса ГТО. Бег на 30м. Эстафеты	1				
79	Освоение правил и техники выполнения норматива комплекса ГТО. Бег на 1000м	1				
80	Освоение правил и техники выполнения норматива комплекса ГТО. Бег на 1000м	1				
81	Освоение правил и техники выполнения норматива комплекса ГТО. Кросс на 2 км. Подводящие упражнения	1				

82	Освоение правил и техники выполнения норматива комплекса ГТО. Кросс на 2 км. Подводящие упражнения	1				
83	Освоение правил и техники выполнения норматива комплекса ГТО. Бег на лыжах 1 км. Эстафеты	1				
84	Освоение правил и техники выполнения норматива комплекса ГТО. Бег на лыжах 1 км. Эстафеты	1				
85	Освоение правил и техники выполнения норматива комплекса ГТО. Подтягивание из виса на высокой перекладине – мальчики. Сгибание и разгибание рук в упоре лежа на полу. Эстафеты	1				
86	Освоение правил и техники выполнения норматива комплекса ГТО. Подтягивание из виса на высокой перекладине – мальчики. Сгибание и разгибание рук в упоре лежа на полу. Эстафеты	1				
87	Освоение правил и техники выполнения норматива комплекса ГТО. Подтягивание из виса лежа на низкой перекладине 90см. Эстафеты	1				
88	Освоение правил и техники выполнения норматива комплекса ГТО. Подтягивание из виса лежа на низкой перекладине 90см. Эстафеты	1				
89	Освоение правил и техники выполнения норматива комплекса ГТО. Наклон вперед из положения стоя на гимнастической скамье. Подвижные игры	1				
90	Освоение правил и техники выполнения норматива комплекса ГТО. Наклон вперед из положения стоя на гимнастической скамье. Подвижные игры	1				
91	Освоение правил и техники выполнения	1				

	норматива комплекса ГТО. Прыжок в длину с места толчком двумя ногами. Эстафеты					
92	Освоение правил и техники выполнения норматива комплекса ГТО. Прыжок в длину с места толчком двумя ногами. Эстафеты	1				
93	Освоение правил и техники выполнения норматива комплекса ГТО. Поднимание туловища из положения лежа на спине. Подвижные игры	1				
94	Освоение правил и техники выполнения норматива комплекса ГТО. Поднимание туловища из положения лежа на спине. Подвижные игры	1				
95	Освоение правил и техники выполнения норматива комплекса ГТО. Метание теннисного мяча, и метание мяча весом 150г. Подвижные игры	1				
96	Освоение правил и техники выполнения норматива комплекса ГТО. Метание теннисного мяча, и метание мяча весом 150г. Подвижные игры	1				
97	Освоение правил и техники выполнения норматива комплекса ГТО. Челночный бег 3*10м. Эстафеты	1				
98	Освоение правил и техники выполнения норматива комплекса ГТО. Челночный бег 3*10м. Эстафеты	1				
99	Освоение правил и техники выполнения норматива комплекса ГТО. Плавание 50м. Подвижные игры	1				
100	Освоение правил и техники выполнения норматива комплекса ГТО. Плавание 50м. Подвижные игры	1				

101	Соревнования «А ты сдал нормы ГТО?», с соблюдением правил и техники выполнения испытаний (тестов) 2-3 ступени	1				
102	Соревнования «А ты сдал нормы ГТО?», с соблюдением правил и техники выполнения испытаний (тестов) 2-3 ступени	1				
ОБЩЕЕ КОЛИЧЕСТВО ЧАСОВ ПО ПРОГРАММЕ		102	0	0		

4 КЛАСС

№ п/п	Тема урока	Количество часов			Дата изучения	Электронные цифровые образовательные ресурсы
		Всего	Контрольные работы	Практические работы		
1	Из истории развития физической культуры в России	1				
2	Самостоятельная физическая подготовка	1				
3	Оценка годовой динамики показателей физического развития и физической подготовленности	1				
4	Правила предупреждения травм на уроках физической культуры Оказание первой помощи на занятиях физической культуры	1 1				
5	Упражнения для профилактики нарушения осанки и снижения массы тела	1				
6	Закаливание организма	1				
7	Предупреждение травм при выполнении гимнастических и акробатических упражнений Акробатическая комбинация	1 1				
8	Акробатическая комбинация	1				
9	Опорный прыжок через гимнастического козла с разбега способом напрыгивания	1				

10	Опорной прыжок через гимнастического козла с разбега способом напрыгивания	1				
11	Поводящие упражнения для обучения опорному прыжку	1				
12	Поводящие упражнения для обучения опорному прыжку	1				
13	Обучение опорному прыжку	1				
14	Обучение опорному прыжку	1				
15	Упражнения на гимнастической перекладине	1				
16	Упражнения на гимнастической перекладине	1				
17	Висы и упоры на низкой гимнастической перекладине	1				
18	Танцевальные упражнения «Летка-енка»	1				
19	Предупреждение травм на занятиях лёгкой атлетикой	1				
	Упражнения в прыжках в высоту с разбега	1				
20	Упражнения в прыжках в высоту с разбега	1				
21	Прыжок в высоту с разбега способом перешагивания	1				
22	Прыжок в высоту с разбега способом перешагивания	1				
23	Беговые упражнения	1				
24	Беговые упражнения	1				
25	Метание малого мяча на дальность	1				
26	Метание малого мяча на дальность	1				
27	Предупреждение травм на занятиях лыжной подготовкой	1				
	Передвижение на лыжах одновременным одношажным ходом: подводящие упражнения	1				
28	Передвижение на лыжах одновременным одношажным ходом: подводящие упражнения	1				
29	Передвижение на лыжах одновременным одношажным ходом: подводящие упражнения	1				

30	Передвижение на лыжах одновременным одношажным ходом: подводящие упражнения	1				
31	Имитационные упражнения в передвижении на лыжах	1				
32	Передвижение на лыжах одновременным одношажным ходом с небольшого склона	1				
33	Передвижение на лыжах одновременным одношажным ходом с небольшого склона	1				
34	Передвижение одношажным одновременным ходом по фазам движения и в полной координации	1				
35	Передвижение одношажным одновременным ходом по фазам движения и в полной координации	1				
36	Предупреждение травм на занятиях в плавательном бассейне	1				
37	Подводящие упражнения	1				
38	Предупреждение травматизма на занятиях подвижными играми	1				
39	Разучивание подвижной игры «Запрещенное движение»	1				
40	Разучивание подвижной игры «Подвижная цель»	1				
41	Разучивание подвижной игры «Подвижная цель»	1				
42	Разучивание подвижной игры «Эстафета с ведением футбольного мяча»	1				
43	Разучивание подвижной игры «Эстафета с ведением футбольного мяча»	1				
44	Разучивание подвижной игры «Паровая машина»	1				
45	Разучивание подвижной игры «Гонка лодок»	1				
46	Упражнения из игры волейбол	1				
47	Упражнения из игры волейбол	1				
48	Упражнения из игры баскетбол	1				
49	Упражнения из игры баскетбол	1				

50	Упражнения из игры футбол	1				
51	Упражнения из игры футбол	1				
52	Правила выполнения спортивных нормативов 3 ступени	1				
53	Правила ТБ на уроках. Здоровье и ЗОЖ. ГТО в наше время	1				
54	Освоение правил и техники выполнения норматива комплекса ГТО. Бег на 30м. Эстафеты	1				
55	Освоение правил и техники выполнения норматива комплекса ГТО. Бег на 30м. Эстафеты	1				
56	Освоение правил и техники выполнения норматива комплекса ГТО. Бег на 1000м	1				
57	Освоение правил и техники выполнения норматива комплекса ГТО. Бег на 1000м	1				
58	Освоение правил и техники выполнения норматива комплекса ГТО. Подтягивание из виса на высокой перекладине – мальчики. Сгибание и разгибание рук в упоре лежа на полу. Эстафеты	1				
59	Освоение правил и техники выполнения норматива комплекса ГТО. Подтягивание из виса на высокой перекладине – мальчики. Сгибание и разгибание рук в упоре лежа на полу. Эстафеты	1				
60	Освоение правил и техники выполнения норматива комплекса ГТО. Подтягивание из виса лежа на низкой перекладине 90см. Эстафеты	1				
61	Освоение правил и техники выполнения норматива комплекса ГТО. Наклон вперед из положения стоя на гимнастической скамье. Подвижные игры	1				
62	Освоение правил и техники выполнения норматива комплекса ГТО. Прыжок в длину с места толчком двумя ногами. Эстафеты	1				

63	Освоение правил и техники выполнения норматива комплекса ГТО. Поднимание туловища из положения лежа на спине. Подвижные игры	1				
64	Освоение правил и техники выполнения норматива комплекса ГТО. Метание мяча весом 150г. Подвижные игры	1				
65	Освоение правил и техники выполнения норматива комплекса ГТО. Челночный бег 3*10м. Эстафеты	1				
66	Освоение правил и техники выполнения норматива комплекса ГТО. Челночный бег 3*10м. Эстафеты	1				
67	Освоение правил и техники выполнения норматива комплекса ГТО. Плавание 50м. Подвижные игры	1				
68	Праздник «Большие гонки», посвященный ГТО и ЗОЖ, с соблюдением правил и техники выполнения испытаний (тестов) 3 ступени	1				
ОБЩЕЕ КОЛИЧЕСТВО ЧАСОВ ПО ПРОГРАММЕ		68	0	0		

УЧЕБНО-МЕТОДИЧЕСКОЕ ОБЕСПЕЧЕНИЕ ОБРАЗОВАТЕЛЬНОГО ПРОЦЕССА

ОБЯЗАТЕЛЬНЫЕ УЧЕБНЫЕ МАТЕРИАЛЫ ДЛЯ УЧЕНИКА

- Физическая культура, 1-4 классы/ Лях В.И., Акционерное общество «Издательство «Просвещение»

МЕТОДИЧЕСКИЕ МАТЕРИАЛЫ ДЛЯ УЧИТЕЛЯ

Физическая культура, 1-4 класс/Лях В.И., Акционерное общество «Издательство «Просвещение»;

ЦИФРОВЫЕ ОБРАЗОВАТЕЛЬНЫЕ РЕСУРСЫ И РЕСУРСЫ СЕТИ ИНТЕРНЕТ

www.edu.ru

2.1.11. Разговоры о важном

Пояснительная записка

Актуальность и назначение программы

Программа разработана в соответствии с требованиями федеральных государственных образовательных стандартов начального общего, основного общего и среднего общего образования, федеральных образовательных программ начального общего, основного общего и среднего общего образования. Это позволяет обеспечить единство обязательных требований ФГОС во всем пространстве школьного образования в урочной и внеурочной деятельности.

Задачей педагога, реализующего программу, является развитие у обучающегося ценностного отношения к Родине, природе, человеку, культуре, знаниям, здоровью.

Программа направлена на:

- формирование российской гражданской идентичности обучающихся;
- формирование интереса к познанию;
- формирование осознанного отношения к своим правам и свободам и уважительного отношения к правам и свободам других;
- выстраивание собственного поведения с позиции нравственных и правовых норм;
- создание мотивации для участия в социально-значимой деятельности;
- развитие у школьников общекультурной компетентности;
- развитие умения принимать осознанные решения и делать выбор;
- осознание своего места в обществе;
- познание себя, своих мотивов, устремлений, склонностей;
- формирование готовности к личностному самоопределению.

Нормативную правовую основу настоящей рабочей программы составляют следующие документы:

1. Федеральный закон "Об образовании в Российской Федерации" от 29.12.2012 № 273-ФЗ
2. Стратегия национальной безопасности Российской Федерации, Указ Президента Российской Федерации от 2 июля 2021 г. № 400 «О Стратегии национальной безопасности Российской Федерации».
3. Приказ Министерства просвещения Российской Федерации от 31.05.2021 № 286 «Об утверждении федерального государственного образовательного стандарта начального общего образования» (Зарегистрирован Минюстом России 05.07.2021 № 64100).
4. Приказ Министерства просвещения Российской Федерации от 31.05.2021 № 287 «Об утверждении федерального государственного образовательного стандарта основного общего образования» (Зарегистрирован Минюстом России 05.07.2021 № 64101).
5. Приказ Министерства просвещения Российской Федерации от 18.07.2022 № 569 «О внесении изменений в федеральный государственный образовательный стандарт начального общего образования» (Зарегистрирован Минюстом России 17.08.2022 № 69676).
6. Приказ Министерства просвещения Российской Федерации от 18.07.2022 № 568 «О внесении изменений в федеральный государственный образовательный стандарт основного общего образования» (Зарегистрирован Минюстом России 17.08.2022 № 69675).
7. Приказ Министерства образования и науки Российской Федерации от 17 мая 2012 г. №413 «Об утверждении федерального государственного образовательного стандарта среднего общего образования» (Зарегистрирован Минюстом России 7 июня 2012 г. № 24480)
8. Приказ Министерства просвещения Российской Федерации от 12.08.2022 № 732 «О внесении изменений в федеральный государственный образовательный стандарт среднего общего образования, утвержденный приказом Министерства образования и науки Российской Федерации от 17 мая 2012 г. № 413» (Зарегистрирован Минюстом России 12.09.2022 № 70034).
9. Письмо Министерства просвещения Российской Федерации «О направлении методических рекомендаций по проведению цикла внеурочных занятий «Разговоры о важном»» от 15.08.2022 № 03–1190.
10. Приказ Министерства просвещения Российской Федерации от 18.05.2023 № 372 «Об утверждении федеральной образовательной программы начального общего образования» (Зарегистрирован Минюстом России 12.07.2023 № 74229).

11. Приказ Министерства просвещения Российской Федерации от 18.05.2023 № 370 «Об утверждении федеральной образовательной программы основного общего образования» (Зарегистрирован Минюстом России 12.07.2023 № 74223).

12. Приказ Министерства просвещения Российской Федерации от 18.05.2023 № 371 «Об утверждении федеральной образовательной программы среднего общего образования» (Зарегистрирован Минюстом России 12.07.2023 № 74228).

Варианты реализации программы и формы проведения занятий

Программа реализуется в работе с обучающимися 1–2, 3–4, 5–7, 8–9 и 10–11 классов. В 2023–2024 учебном году запланировано проведение 36 внеурочных занятий. Занятия проводятся 1 раз в неделю по понедельникам, первым уроком.

Внеурочные занятия «Разговоры о важном» направлены на развитие ценностного отношения обучающихся к своей родине – России, населяющим ее людям, ее уникальной истории, богатой природе и великой культуре. Внеурочные занятия «Разговоры о важном» должны быть направлены на формирование соответствующей внутренней позиции личности обучающегося, необходимой ему для конструктивного и ответственного поведения в обществе.

Основной формат внеурочных занятий «Разговоры о важном» – разговор и (или) беседа с обучающимися. Занятия позволяют обучающемуся вырабатывать собственную мировоззренческую позицию по обсуждаемым темам.

Основные темы занятий связаны с важнейшими аспектами жизни человека в современной России: знанием родной истории и пониманием сложностей современного мира, техническим прогрессом и сохранением природы, ориентацией в мировой художественной культуре и повседневной культуре поведения, доброжелательным отношением к окружающим и ответственным отношением к собственным поступкам.

Взаимосвязь с программой воспитания

Программа курса внеурочной деятельности разработана с учётом федеральных образовательных программ начального общего, основного общего и среднего общего образования. Это позволяет на практике соединить обучающую и воспитательную деятельность педагога, ориентировать её не только на интеллектуальное, но и на нравственное, социальное развитие ребёнка. Это проявляется:

- в выделении в цели программы ценностных приоритетов;
- в приоритете личностных результатов реализации программы внеурочной деятельности, нашедших свое отражение и конкретизацию в программе воспитания;
- в интерактивных формах занятий для обучающихся, обеспечивающих их вовлеченность в совместную с педагогом и сверстниками деятельность.

Ценностное наполнение внеурочных занятий

В основе определения тематики внеурочных занятий лежат два принципа:

- 1) соответствие датам календаря;
- 2) значимость для обучающегося события (даты), которое отмечается в календаре в текущем году.

Даты календаря можно объединить в две группы:

1. Даты, связанные с событиями, которые отмечаются в постоянные числа ежегодно (государственные и профессиональные праздники, даты исторических событий). Например, «День народного единства», «День защитника Отечества»,

«Новогодние семейные традиции разных народов России», «День учителя (советники по воспитанию)», «День российской науки» и т. д.

2. Юбилейные даты выдающихся деятелей науки, литературы, искусства. Например, «190-летие со дня рождения Д. Менделеева. День российской науки»,

«215-летие со дня рождения Н. В. Гоголя», «Русский язык. Великий и могучий. 225 лет со дня рождения А. С. Пушкина».

В программе предлагается несколько тем внеурочных занятий, которые не связаны с текущими датами календаря, но являющиеся важными в воспитании школьника. К примеру: «Мы вместе», «О взаимоотношениях в коллективе (Всемирный день психического здоровья, профилактика буллинга)» и др.

Следует отметить, что внеурочные занятия входят в общую систему воспитательной работы образовательной организации, поэтому тематика и содержание должны обеспечить реализацию их назначения и целей: становление у обучающихся гражданско-патриотических чувств. Исходя из этого, в планируемых результатах каждого сценария внеурочного занятия выделяются *нравственные ценности*, которые являются предметом обсуждения. Основные ценности характеризуются следующим образом.

1. Историческая память

- историческая память – обязательная часть культуры народа и каждого гражданина;
- историческая память соединяет прошлое, настоящее, позволяя сохранить и продолжить

достижения, мудрость, опыт, традиции прошлых поколений;

– историческая память есть культура целого народа, которая складывается из объединения индивидуальных переживаний, и включает важнейшие нравственные качества: благодарность, уважение, гордость потомков за жизнь и подвиги предков.

Осознание этой нравственной ценности базируется на конкретном содержании занятия. Например, тема «День народного единства» рассматривается на известных исторических фактах – единение людей, когда Родина нуждается в защите в 1612 г.

2. Преемственность поколений

– каждое следующее поколение учится у предыдущего: осваивает, воссоздаёт, продолжает его достижения, традиции;

– семья построена на сохранении преемственности поколений. Память о предыдущих поколениях бережно хранится в предметах, фото, вещах, а также в гуманном отношении к старшим поколениям.

Например, тема: «О взаимоотношениях в семье (День матери)». Обсуждается проблема: каждое поколение связано с предыдущими и последующими общей культурой, историей, средой обитания, языком общения. Каждый человек должен воспитывать в себе качества, которые были характерны для наших предков, людей далёких поколений: любовь к родной земле, малой родине, Отечеству.

3. Патриотизм — любовь к Родине

– патриотизм (любовь к Родине) – самое главное качества гражданина;

– любовь к своему Отечеству начинается с малого — с привязанности к родному дому, малой родине;

– патриотизм строится на ответственности за судьбу своей родной земли; чувстве гордости за историю, культуру своего народа и народов России.

Эта высшая нравственная ценность является приоритетной во всех сценариях

«Разговоров о важном». В каждом сценарии, в соответствии с содержанием, раскрывается многогранность чувства патриотизма и его проявления в разных сферах человеческой жизни.

4. Доброта, добрые дела

– доброта — это способность (желание и умение) быть милосердным, поддержать, помочь без ожидания благодарности;

– благотворительность — проявление добрых чувств; благотворительность была распространена в России в прошлые века, что стало сегодня примером для подражания.

Например, тема «Мы вместе». Разговор о добрых делах граждан России в прошлые времена и в настоящее время, тема волонтерства.

5. Семья и семейные ценности

– семья связана не только общим местом проживания, общим хозяйством, общими делами, но и значимыми ценностями — взаимопониманием, взаимоподдержкой, традициями и т. д.;

– каждый член семьи имеет свои обязанности, но всегда готовы прийти на помощь другому: взять на себя его дела, проявить внимание, оказать помощь друг другу;

– обучающийся должен ответственно относиться к своей семье, участвовать во всех ее делах, помогать родителям;

– семейные ценности всегда были значимы для народов России; семейные ценности представлены в традиционных религиях России.

Тема семьи, семейных взаимоотношений и ценностей является предметом обсуждения на занятиях, посвященных темам: «О взаимоотношениях в семье (День матери)», «Новогодние семейные традиции разных народов России» и др.

6. Культура России

– культура общества — это достижения человеческого общества, созданные на протяжении его истории;

– российская культура богата и разнообразна, она известна и уважаема во всем мире;

– культура представлена достижениями в материальной сфере (строительство, техника, предметы быта и др.), в духовной сфере (народное творчество, литература, изобразительное искусство, музыка, театр и др.), а также в этике, культуре взаимоотношений людей.

Темы, связанные с осознанием обучающимися этой социальной ценности, подробно и разносторонне представлены в «Разговорах о важном». Поэтому многие сценарии построены на чтении поэзии, обсуждении видеофильмов, произведений живописи и музыки: «По ту сторону экрана. 115 лет кино в России»,

«Цирк! Цирк! Цирк! (к Международному дню цирка)».

7. Наука на службе Родины

– наука обеспечивает прогресс общества и улучшает жизнь человека;

– в науке работают талантливые, творческие люди, бесконечно любящие свою деятельность;

– в России совершено много научных открытий, без которых невозможно представить современный мир.

О такой ценности общества и отдельно взятого человека учащиеся узнают в процессе обсуждения тем: «190-лет со дня рождения Д. Менделеева. День российской науки», «Я вижу Землю! Это так красиво».

Следует отметить, что многие темы внеурочных занятий выходят за рамки содержания, изучаемого на уроках, но это не означает, что учитель будет обязательно добиваться точного усвоения нового знания, запоминания и четкого воспроизведения нового термина или понятия. Необходимо понимать, что на внеурочных занятиях как *неучебных* формируются определенные ценности:

высшие нравственные чувства и социальные отношения. В течение года учащиеся много раз будут возвращаться к обсуждению одних и тех же понятий, что послужит постепенному осознанному их принятию.

Наличие сценариев внеурочных занятий не означает формального следования им. При анализе содержания занятия, которое предлагается в сценарии, педагог учитывает региональные, национальные, этнокультурные особенности территории, где функционирует данная образовательная организация. Обязательно учитывается и уровень развития учащихся, их интересы и потребности. При необходимости, исходя из статуса семей обучающихся, целесообразно уточнить (изменить, скорректировать) и творческие задания, выполнение которых предлагается вместе с родителями, другими членами семьи.

Особенности реализации программы

Личностное развитие ребёнка – главная цель педагога. Личностных результатов обучающихся педагог может достичь, увлекая школьников совместной и интересной многообразной деятельностью, позволяющей раскрыть потенциал каждого; используя разные формы работы; устанавливая во время занятий доброжелательную, поддерживающую атмосферу; насыщая занятия ценностным содержанием.

Задача педагога, транслируя собственные убеждения и жизненный опыт, дать возможность школьнику анализировать, сравнивать и выбирать.

В приложениях к программе содержатся методические рекомендации, помогающие педагогу грамотно организовать деятельность школьников на занятиях в рамках реализации программы курса внеурочной деятельности «Разговоры о важном».

Содержание программы внеурочной деятельности «Разговоры о важном»

С чего начинается Родина? Колыбельная песня мамы, первая игрушка, первая книга. Малая Родина: родная природа, школа, друзья, культура и история родного края. Ответственность гражданина за судьбу своей Отчизны. Историческая память народа и каждого человека. Связь (преемственность) поколений – основа развития общества и каждого человека. Историческая память

– это стремление поколения, живущего в настоящее время, принять и воспитывать в себе качества, которые отражают нравственные ценности предыдущих поколений («Там, где Россия», «Что такое Родина? (региональный и местный компонент)»),

«День народного единства», «Урок памяти»).

Любовь к Родине, патриотизм — качества гражданина России. Любовь к родному краю, способность любоваться природой, беречь её — часть любви к Отчизне. Преемственность поколений в готовности защищать родную землю. Великая Отечественная война: герои, подвиги, самопожертвование. Непокоренный Ленинград: страницы истории блокады города («Зоя. К 100-летию со дня рождения Зои Космодемьянской», «Непокоренные. 80 лет со дня полного освобождения Ленинграда от фашистской блокады», «День защитника Отечества. 280 лет со дня рождения Ф. Ушакова», «Союзники России», «Урок памяти»).

Конституция Российской Федерации — главный закон государства. Что такое права и обязанности гражданина. Права ребёнка в России. Примеры выполнения обязанностей членами общества. Избирательная система в России (общее представление) («Главный закон страны», «Избирательная система России (30 лет ЦИК)», «Налоговая грамотность»).

Любовь к родной природе, её охрана и защита – проявление патриотических чувств. Россия от края и до края: разнообразие природы, объекты природы, вошедшие в список мирового достояния ЮНЕСКО. Природа малой Родины. Природные достопримечательности Поволжья, Севера, Сибири, Дальнего Востока. Крым – природная жемчужина. Симферополь — столица Республики Крым, «ворота Крыма» («Крым. Путь домой», «Я вижу Землю! Это так красиво», «Экологичное потребление»).

Нравственные ценности российского общества. Трудовая деятельность россиян, созидательный труд на благо Отчизны. Многообразие профессий, люди особых профессий (спецназ, МЧС, полиция, гражданская авиация) («День спецназа», ««Первым делом самолеты». О гражданской авиации»).

Герои нашего времени. Профессии прошлого и профессии будущего — что будет нужно стране, когда я вырасту? Профессии моих родителей, бабушек и дедушек. Профессиональные династии. Зачем нужно учиться всё время, пока работаешь? («Труд крут!», «Как найти свое место в обществе», «Герои нашего времени»).

Гуманизм, доброта, волонтерская деятельность — качество настоящего человека, способность оказать помощь, поддержку, проявить заботу и милосердие. Доброе дело: кому оно необходимо и для кого

предназначено. Добрые дела граждан России в прошлые времена: благотворительность граждан; пожертвование как одна из заповедей в традиционных религиях.

Деятельность добровольцев как социальное служение в военное и мирное время: примеры из истории и современной жизни. Качества людей, которых называют добровольцами: милосердие, гуманность, сопереживание.

Как младший школьник может проявить добрые чувства к другим людям? («Мы вместе», «О взаимоотношениях в коллективе (Всемирный день психического здоровья, профилактика буллинга)»).

Детские общественные организации в России и их деятельность – мы вместе, и мы делаем добрые дела. Наша помощь нужна тем, кто в ней нуждается: больным, старым, слабым («Будь готов! Ко дню детских общественных организаций»). Всемирный фестиваль молодежи

Учебный коллектив. Правила взаимодействия в учебной деятельности. Ответственность членов учебного коллектива за успехи одноклассников, помощь, поддержка в коллективе – залог его благополучия и отсутствия конфликтов. Противостояние отрицательным влияниям («Всемирный день психического здоровья, профилактика буллинга»), «Россия – здоровая держава»).

Государственные праздники Российской Федерации:

– Новый год, — замечательный общенародный праздник. Традиции празднования Нового года в разных странах. История возникновения новогоднего праздника в России. Рождество (7 января). История праздника Рождества Христова. Рождественские традиции в России. История создания новогодних игрушек («Новогодние семейные традиции разных народов России»).

– День российской науки (8 февраля). Наука и научные открытия в России. Значение научных открытий для прогресса общества и развития человека. Преемственность поколений в научных достижениях. Выдающиеся ученые прошлых веков: М.В. Ломоносов, Д.И. Менделеев, К. Э. Циолковский. Научные открытия российских учёных, без которых невозможно представить современный мир: телеграф, цветная фотография, радиоприёмник, ранцевый парашют, наркоз, искусственное сердце. Качества ученого: талант, вдохновение, упорство, увлеченность. Проявление интереса к научным знаниям и деятельности российских ученых. Желание расширять свои знания, участвовать в школьной опытно- исследовательской деятельности. Что такое виртуальный мир и кто его создаёт?

«Плюсы» и «минусы» виртуального мира. Правила безопасного пользования Интернет-ресурсами. («Россия: взгляд в будущее», «Технологический суверенитет/цифровая экономика/новые профессии», «190 лет со дня рождения Д. Менделеева. День российской науки»).

– День защитника Отечества (23 февраля). История рождения праздника. Защита Отечества — обязанность гражданина Российской Федерации, проявление любви к родной земле, Родине. Армия в годы войны и мирное время: всегда есть место подвигу. Качество российского воина: смелость, героизм, самопожертвование («День защитника Отечества. 280 лет со дня рождения Ф. Ушакова»).

– Международный женский день (8 марта) — праздник благодарности и любви к женщине. Женщина в современном обществе — труженица, мать, воспитатель детей. Великие женщины в истории России, прославившие свою Отчизну («О взаимоотношениях в семье (День матери)»).

– День космонавтики (12 апреля). Страницы истории российской космонавтики. Первый искусственный спутник Земли; Луноход-1; первый полёт человека в космос – Ю. А. Гагарин; первый выход в открытый космос — А. А. Леонов; самый длительный полёт в космосе — Валерий Поляков. Гордость россиян за успехи страны в освоении космоса («Я вижу Землю! Это так красиво»).

– Праздник Весны и Труда (1 мая). Истории праздника – 100 лет. Последний весенний месяц связан с разнообразными работами в поле, в саду, в огороде. С давних времен люди желали друг другу хорошего урожая, удачного лета. Традиция изменилась, когда женщины-работницы выступили на митинге с требованиями прекратить эксплуатировать детский труд и повысить заработную плату женщинам («Труд крут!»).

– День Победы (9 мая). Великая победа советской армии в Великой Отечественной войне. Какое чувство вело советских людей на борьбу за свободу своей Родины? Вклад в победу советских воинов, тыла, партизанского движения. Кто такие фашисты? Почему они хотели сделать все народы своими рабами? Преступления нацистов: концлагерь как места принудительной жестокой изоляции. Дети Освенцима. 11 апреля — день освобождения узников концлагерей. Связь (преемственность) поколений: бессмертный полк — помним, любим, гордимся («День памяти»).

– День России (12 июня) – праздник всех, кто любит свою страну, заботиться о ее процветании. Этот праздник – символ свободы, гражданского мира, согласия всех народов Российской Федерации. В этот день каждый еще раз вспомнит о том, что Россия

– это мы, живущие в больших и малых городах, на берегах Северного Ледовитого океана и на склонах Кавказских гор, в Поволжье и за Уралом.... В этот день мы еще раз убеждаемся, что все народы нашей страны – едины («Там, где Россия»).

— День знаний (1 сентября). Наша страна предоставляет любому ребёнку возможность с 6,5 лет учиться в школе. Знания — ценность, которая необходима не только каждому человеку, но и всему обществу. Знания — основа успешного развития человека и общества. Каждый должен стремиться к обогащению и расширению своих знаний («День Знаний»).

— День учителя (5 октября). Учитель — важнейшая в обществе профессия. Назначение учителя — социальное служение, образование и воспитание подрастающего поколения. Учитель — советчик, помощник, участник познавательной деятельности школьников. Оценка учительского труда. Страницы истории развития образования. Первые школы, первые учителя-монахи. Влияние книгопечатания на развитие образования. И. Федоров. Великие педагоги прошлого. Учебники К.Д. Ушинского для обучения грамоте детей. Яснополянская школа Л. Н. Толстого («День учителя (советники по воспитанию)»).

— День народного единства (4 ноября). Этот праздник — проявление гордости и поклонения предшествующим поколениям, которые не раз проявляли патриотические чувства, объединялись в те времена, когда Родина нуждалась в защите. Так было в 1612 году, когда Минин и Пожарский собрали народное ополчение для борьбы с иноземными захватчиками. Так было в 1941-1945 годах во время Великой Отечественной войны с фашистами. («День народного единства»).

Различные праздники, посвященные истории и культуре России:

Историческая память: Пётр и Феврония Муромские — символ любви и взаимопонимания в семейной жизни. Ценности российской семьи: любовь, взаимопонимание, участие в семейном хозяйстве, воспитании детей). Семья — первый в жизни ребенка коллектив. Традиции, обычаи, трудовая и досуговая деятельность; взаимоотношения в семьях разных народов РФ. Поколения в семье. Семейное «древо». Особое отношение к старшему поколению, проявление действенного уважения, внимания к бабушкам и дедушкам, забота о них. Роль отца в семье, участие в хозяйственной деятельности, досуге семьи, укреплении традиционных семейных ценностей. Понимание роли отца как родителя, участие в воспитании детей, отцовское влияние на сына и/или дочь. Мать, мама — главные в жизни человека слова. Мать — хозяйка в доме, хранительница семейного очага, воспитательница детей. С первых дней жизни рядом с ребёнком всё время присутствует мама — человек, чьё сердце бьётся чаще и сильнее, чем у других людей («О взаимоотношениях в семье (День матери)»).

Культура России. Что такое творчество? Люди творческих профессий: поэты, художники, композиторы, артисты, создатели игрушек. Примеры народных промыслов. Искусство в жизни человека. Страницы истории становления искусства в России: от Древней Руси до современности (скоморохи, первые театры опера и балета, драматические театры в России). Музыкальное, изобразительное, театральное, цирковое искусства и его выдающиеся представители. К. С. Станиславский — великий деятель театрального искусства: яркие страницы жизни и деятельности. Значение российской культуры для всего мира («По ту сторону экрана. 115 лет кино в России», «Цирк! Цирк! Цирк! (К Международному дню цирка)», «От «А» до «Я», 450 лет «Азбуке» Ивана Федорова»).

Великая российская литература. Великие поэты России: А. С. Пушкин — создатель нового русского языка поэзии. Памятные даты календаря: дни памяти российских писателей и поэтов прошлых веков. Николай Васильевич Гоголь — русский писатель, внесший вклад в развитие отечественной литературы («215-летие со дня рождения Н. В. Гоголя», «Русский язык. Великий и могучий. 225 лет со дня рождения А. С. Пушкина»).

Планируемые результаты освоения программы внеурочных занятий «Разговоры о важном»

Занятия в рамках программы направлены на обеспечение достижений школьниками следующих личностных, метапредметных и предметных образовательных результатов.

Личностные результаты

Гражданско-патриотического воспитания: осознание своей этнокультурной и российской гражданской идентичности; сопричастность к прошлому, настоящему и будущему своей страны и родного края; уважение к своему и другим народам; первоначальные представления о человеке как члене общества, о правах и обязанности гражданина, качествах патриота своей страны.

Духовно-нравственное воспитание: понимание связи человека с окружающим миром; бережное отношение к среде обитания; проявление заботы о природе; неприятие действий, приносящих ей вред. Признание индивидуальности каждого человека; проявление сопереживания, уважения и доброжелательности; неприятие любых форм поведения, направленных на причинение физического и морального вреда другим людям; выполнение нравственно-этических норм поведения и правил межличностных отношений.

Эстетическое воспитание: уважительное отношение и интерес к художественной культуре, восприимчивость к разным видам искусства, традициям и творчеству своего и других народов; стремление к самовыражению в разных видах художественной деятельности.

Физическое воспитание, культура здоровья и эмоционального благополучия: соблюдение правил здорового и безопасного (для себя и других людей) образа жизни в окружающей среде (в том числе информационной); бережное отношение к физическому и психическому здоровью.

Трудовое воспитание: осознание ценности труда в жизни человека и общества, ответственное потребление и бережное отношение к результатам труда, интерес к различным профессиям.

Ценности научного познания: первоначальные представления о научной картине мира; познавательные интересы, активность, инициативность, любознательность и самостоятельность в познании. Проявление желания обогащать свои знания, способность к поисково-исследовательской деятельности.

Метапредметные результаты

Универсальные учебные познавательные действия: для решения предложенных учебных задач использовать интеллектуальные операции (сравнение, анализ, классификацию), оценивать ситуации нравственного и безнравственного поведения, приводить примеры событий, фактов, демонстрирующих отношение человека к окружающему миру, проявление нравственно-этических качеств. Работать с информацией, представленной в текстовом, иллюстративном, графическом виде.

Универсальные учебные коммуникативные действия: проявлять активность в диалогах, дискуссиях, высказывать свое мнение по поводу обсуждаемых проблем; соблюдать правила ведения диалога и дискуссии; создавать устные и письменные высказывания, небольшие тексты (описание, рассуждение); проявлять желание готовить небольшие публичные выступления.

Универсальные учебные регулятивные действия: признавать возможность существования разных точек зрения; корректно и аргументированно высказывать свое мнение. Принимать участие в планировании действий и операций по решению учебной задачи, оценивать свое участие в общей беседе (дискуссии, учебном диалоге).

Занятия «Разговоры о важном» позволяют осуществить решение задач по освоению **предметных планируемых результатов**.

Многие темы «Разговоров о важном» строятся на использовании содержания учебных предметов. Это позволяет совершенствовать функциональную грамотность младших школьников: развивать умения использовать полученные знания в нестандартных ситуациях; отбирать, анализировать и оценивать информацию в

соответствии с учебной задачей; строить высказывания и тексты с учетом правил русского языка.

Предметные результаты освоения программы внеурочной деятельности

«Разговоры о важном» представлены с учетом специфики содержания предметных областей, к которым имеет отношение содержание курса внеурочной деятельности:

Русский язык: первоначальное представление о многообразии языков и культур на территории Российской Федерации, о языке как одной из главных духовно-нравственных ценностей народа; понимание роли языка как основного средства общения; осознание значения русского языка как государственного языка Российской Федерации; понимание роли русского языка как языка межнационального общения; осознание правильной устной и письменной речи как показателя общей культуры человека; овладение основными видами речевой деятельности на основе первоначальных представлений о нормах современного русского литературного языка; использование в речевой деятельности норм современного русского литературного языка и речевого этикета.

Литературное чтение: осознание значимости художественной литературы и произведений устного народного творчества для всестороннего развития личности человека; первоначальное представление о многообразии жанров художественных произведений и произведений устного народного творчества; овладение элементарными умениями анализа и интерпретации текста.

Иностранный язык: знакомство представителей других стран с культурой своего народа.

Математика и информатика: развитие логического мышления; приобретение опыта работы с информацией, представленной в графической и текстовой форме, развитие умений извлекать, анализировать, использовать информацию и делать выводы.

Окружающий мир: сформированность уважительного отношения к своей семье и семейным традициям, Организации, родному краю, России, ее истории и культуре, природе; сформированность чувства гордости за национальные свершения, открытия, победы; первоначальные представления о природных и социальных объектах как компонентах единого мира, о многообразии объектов и явлений природы; о связи мира живой и неживой природы; сформированность основ рационального поведения и обоснованного принятия решений; первоначальные представления о традициях и обычаях, хозяйственных занятиях населения и массовых профессиях родного края, достопримечательностях столицы России и родного края, наиболее значимых объектах Всемирного культурного и природного наследия в России; важнейших для страны и личности событиях и фактах прошлого и настоящего России; основных правах и обязанностях гражданина Российской Федерации; развитие умений описывать, сравнивать и группировать изученные природные объекты и явления, выделяя их существенные признаки и отношения между объектами и явлениями; понимание простейших причинно-следственных связей в окружающем мире (в том числе на материале о природе и культуре родного края); приобретение базовых умений работы с доступной информацией (текстовой, графической, аудиовизуальной) о природе и обществе, безопасного использования электронных ресурсов организации и сети Интернет, получения информации из источников в современной

информационной среде; формирование навыков здорового и безопасного образа жизни на основе выполнения правил безопасного поведения в окружающей среде, в том числе знаний о небезопасности разглашения личной и финансовой информации при общении с людьми вне семьи, в сети Интернет и опыта соблюдения правил безопасного поведения при использовании личных финансов; приобретение опыта положительного эмоционально-ценностного отношения к природе; стремления действовать в окружающей среде в соответствии с экологическими нормами поведения.

Основы религиозных культур и светской этики: понимание необходимости нравственного совершенствования, духовного развития, роли в этом личных усилий человека; формирование умений анализировать и давать нравственную оценку поступкам, отвечать за них, проявлять готовность к сознательному самоограничению в поведении; построение суждений оценочного характера, раскрывающих значение нравственности, веры как регуляторов поведения человека в обществе и условий духовно-нравственного развития личности; понимание ценности семьи, умение приводить примеры положительного влияния религиозной традиции на отношения в семье, воспитание детей; овладение навыками общения с людьми разного вероисповедания; осознание, что оскорбление представителей другой веры есть нарушение нравственных норм поведения в обществе; понимание ценности человеческой жизни, человеческого достоинства, честного труда людей на благо человека, общества; формирование умений объяснять значение слов "милосердие", "сострадание", "прощение", "дружелюбие"; умение находить образы, приводить примеры проявлений любви к ближнему, милосердия и сострадания в религиозной культуре, истории России, современной жизни; открытость к сотрудничеству, готовность оказывать помощь; осуждение любых случаев унижения человеческого достоинства; знание общепринятых в российском обществе норм морали, отношений и поведения людей, основанных на российских традиционных духовных ценностях, конституционных правах, свободах и обязанностях гражданина.

Изобразительное искусство: выполнение творческих работ с использованием различных художественных материалов и средств художественной выразительности изобразительного искусства; умение характеризовать виды и жанры изобразительного искусства; умение характеризовать отличительные особенности художественных промыслов России.

Музыка: знание основных жанров народной и профессиональной музыки.

Технология: сформированность общих представлений о мире профессий, значении труда в жизни человека и общества, многообразии предметов материальной культуры.

Физическая культура: сформированность общих представлений о физической культуре и спорте, физической активности человека, физических качествах, жизненно важных прикладных умениях и навыках, основных физических упражнениях; умение взаимодействовать со сверстниками в игровых заданиях и игровой деятельности, соблюдая правила честной игры

Многие темы «Разговоров о важном» выходят за рамки программ учебных предметов и способствуют развитию кругозора младшего школьника, его возрастной эрудиции и общей культуры. Эта функция внеурочной деятельности особенно важна и является после решения воспитательных задач - существенной и приоритетной.

Электронные ресурсы курсов расположены по адресу:
<https://razgovor.edsoo.ru/?ysclid=lpnzj7tzsr430988952>

2.1.12. Мастерская слова

Пояснительная записка

Рабочая программа «Мастерская слова» составлена в соответствии с требованиями Федерального государственного образовательного стандарта начального общего образования на основе программа «Мастерская слова» автора Дегтерева Г.Д.

Программа «Мастерская слова» предназначена для учащихся 3 классов.

Язык – это средство общения людей, орудие формирования и выражения мыслей и чувств, средство усвоения новой информации, новых знаний. Но для того чтобы эффективно воздействовать на разум и чувства, носитель данного языка должен хорошо владеть им, то есть обладать речевой культурой. Владение словом – инструментом общения, мышления – это первооснова интеллекта ребенка. Мышление не может развиваться без языкового материала. Начальный школьный период – одна из наиболее важных ступеней в овладении речью.

Дети овладевают родным языком через речевую деятельность, через восприятие речи и говорение. Вот почему так важно создавать условия для речевой деятельности детей.

Наиболее слабым звеном в общей системе обучения родному языку является работа по развитию связной речи учащихся.

Актуальность и педагогическая целесообразность программы.

Актуальность обусловлена ограниченностью лексического запаса современного школьника. Словарь учащихся зачастую беден и не выходит за рамки бытового уровня. Следовательно, необходимо через дополнительное образование прививать детям любовь к русскому литературному языку, совершенствуя их

орфографическую грамотность, способствовать формированию у школьников общекультурных, коммуникативных и социальных навыков, которые необходимы им для успешного интеллектуального развития. Данная программа позволяет расширить и углубить знания учащихся по лексике, культуре речи. Уже известные положения предстают перед учениками в совершенно новом аспекте, создают новые ассоциации, устанавливают новые аналогии, дают почувствовать, что языковой мир очень интересен, увлекателен, разнообразен.

Новизна и отличительные особенности программы

Образовательная программа дополнительного образования детей «Мастерская слова» имеет ряд особенностей, которые отличают ее от программ аналогичного содержания:

-занятия строятся с использованием авторского дидактического пособия

«Моя шкатулка: справочник» (авторы О.Н. Бершанская, Г.Д. Дегтерева). Справочник богат лексическим материалом. С помощью страниц пособия любой ребенок подберет нужные слова для описания времени года, человека, домашнего питомца, для характеристики литературного героя и оценки его поступков.

-занятия курса составлены таким образом, что при систематической работе с ними у учащихся будут целенаправленно формироваться универсальные учебные действия. На занятиях ученики будут учиться грамотно анализировать учебные статьи, выделять главные мысли и определения, сравнивать понятия, совершенствовать навык работы со словарями и справочниками. Учащиеся овладевают спецификой, структурой, языковыми особенностями разных видов сочинений.

Срок реализации программы и режим организации занятий:

Полный срок реализации образовательной программы «Мастерская слова» - 1 год. Возраст обучающихся, для которых создана программа - 8 – 9 лет.

Занятия по программе проводятся в группе. Продолжительность одного занятия – 1 академический час (40 минут). Периодичность проведения занятий – 1 раз в неделю.

Цель программы - создание условий для формирования интеллектуальной активности, развитие устной и письменной речи.

Развитие не только устной, но и письменной правильной и красивой речи у ребенка

- задача важная, но очень непростая. Важные компоненты ее — это написание сочинений и изложений. Образная, яркая, логически построенная речь - основной показатель интеллектуального уровня ребенка. Работа курса направлена на устранение наиболее часто встречающихся ошибок детей:

- пропуск главных частей и важных фактов;
- неправильное или неточное употребление слова;
- нарушение порядка слов в предложении;
- неверное определение границ предложения в тексте;
- повторение одного и того же слова.

Выполняя эти задания, учащиеся восстанавливают деформированные тексты, составляют планы рассказов, придумывают заглавия, редактируют предложения и тексты. По мере овладения этими навыками задания постепенно начинают выполнять роль вспомогательных упражнений на этапе подготовки детей к написанию сочинений. Помимо этой работы на занятиях учащиеся играют в словесные игры, придумывают сами задания. Большое значение уделяется подбору синонимов и антонимов. Учащиеся пользуются разными словарями. Также на примере различных текстов отрабатывается способность ученика чувствовать различные тонкости образования слов и их употребления. Ребенок находит и исправляет различные лексические и синтаксические ошибки. Чрезвычайно важно логическое построение и связанность текста. Поэтому

подобные упражнения также включены в занятие.

Задачи программы:

- развитие связной устной и письменной речи;
- совершенствование грамматического строя речи;
- формирование умения понимать и сознательно строить высказывание (устное и письменное) на заданную тему в определённом стиле и жанре: правильно, содержательно, выразительно, эффективно;
- обогащение словарного запаса детей;
- развитие интереса к литературному творчеству;
- расширение представлений о видах, способах создания сочинений, приемах работы над сочинением;
- развитие познавательной деятельности.

В программе представлены следующие виды работ и упражнений:

- Работа с готовым текстом: выделение опорных слов, составление цепочек связей.
- Конструктивные текстовые упражнения: деформированный текст, редактирование текста.
- Сочинение по сюжету картины, по личным впечатлениям, сочинение – описание,

сочинение – миниатюра, сочинение– повествование.

□ Составление и запись рассказа на тему, заданную учителем или выбранную учеником: по серии картинок, по наблюдениям, описание предметов.

При проведении факультативов учитель использует цифровые образовательные ресурсы: мультимедийные пособия, презентации.

Содержание программы

Вводное занятие (1 ч)

Ознакомление с программой обучения на текущий год. Правила поведения на занятиях и в учреждении. Техника безопасности.

Тема 1. Звуки и слова. (3ч)

Звуковая культура речи. Игры с буквами. Звуки вокруг меня.

Слова короткие и длинные.

Слова различные одним звуком. Вычитание букв из слов. Игры со словами. Слово «друг» и «враг».

Тема 2. Разноцветные слова.(7ч)

Словарный запас. Предметы, действия, признак. Вкус и цвет. Цветные названия. Рисунок – ассоциация.

Когда я взрослым стану. Слова - мячики «антонимы», «синонимы» игра. Игра «шаги» деление на слоги.

Слово – действие. Плохо – хорошо, из «плохого» в «хорошее».

Общее предложение. Игра «Если вдруг».

Родственные слова.

Тема 3. Грамматические навыки.(4ч)

Употребление в речи предлогов. Составление предложений по картинке.

Множество предметов. Множество слов. Составные слова. Игра в слова.

Роли слов в предложении. Прямой и обратный порядок слов.

Составление предложений по картинке. Игра «Закончи предложение».

Знакомство с текстом. Связная речь.

Тема 4. Признаки текста. (10)

Признаки текста. Смысловое единство предложений в тексте. Заглавие текста. Последовательность предложений в тексте.

Последовательность частей текста (*абзацев*).

Комплексная работа над структурой текста: озаглавливание, корректирование порядка предложений и частей текста (*абзацев*).

Тема 5. Структура текста.(2)

Структура текста. Определение темы текста. Отбор материала. Определение главной мысли текста. Основные принципы построения текста. План текста. Формулировка плана. Работа над планом. Деление на абзацы. *Создание собственных текстов по предложенным планам.*

Работа над средствами художественной выразительности.

Итоговое занятие(1ч)

Обобщение пройденного материала. Подведение итогов обучения за год.

Планируемые результаты

Личностные

- эмоциональность; умение осознавать и определять (называть) свои эмоции;
- эмпатия – умение осознавать и определять эмоции других людей; сочувствовать другим людям, сопереживать;
- чувство прекрасного – умение чувствовать красоту и выразительность речи, стремиться к совершенствованию собственной речи;
- любовь и уважение к Отечеству, его языку, культуре;
- интерес к чтению, к ведению диалога с автором текста; потребность в чтении;
- интерес к письму, к созданию собственных текстов, к письменной форме общения;
- интерес к изучению языка;
- осознание ответственности за произнесённое и написанное слово.

Метапредметные

Регулятивные УУД.

- принимать учебную задачу и следовать инструкции учителя;
- планировать действия в соответствии с учебными задачами и инструкцией учителя;
- видеть возможные грамматические ошибки на основе знания орфографии, предотвращать их («ошибкоопасные» места при проверке);

- оценивать совместно с учителем результат своих действий, вносить коррективы;
- в сотрудничестве с учителем находить несколько вариантов выполнения предложенных заданий;

- осуществлять пошаговый контроль в доступных видах учебно-познавательной деятельности
- понимать смысл инструкции учителя, заданий в учебнике; выполнять действия по образцу;
- воспринимать мнения и предложения сверстников о способе выполнения заданий;
- на основе выполнения заданий под руководством учителя делать выводы;
- выполнять учебные действия в устной, письменной речи и во внутреннем плане;
- самостоятельно оценивать правила выполнения действия вносить коррективы

Познавательные УУД.

- осуществлять поиск информации, используя материал учебника и сведения взрослых;
- использовать графические модели записи полученных выводов;
- проводить сравнение, выделять существенные и несущественные, необходимые и достаточные признаки;

- строить простые индуктивные и дедуктивные суждения;
- строить небольшие монологические сообщения в устной форме;
- под руководством учителя осуществлять поиск необходимой и дополнительной информации;

информации;

- устанавливать аналогии, формулировать выводы на основе аналогии, сравнения и обобщения;

- строить рассуждения о грамматических, орфографических и др. нормах языка;
- пользоваться эвристическими приемами для решения поставленных задач;

Коммуникативные УУД.

- принимать активное участие в работе парами, группами; используя речевые коммуникативные средства;

- допускать существование различных точек зрения;

- стремиться к координации мнений о выводах, полученных при исследовании в сотрудничестве, договариваясь;

- использовать правила вежливости в общении;

- понимать задаваемые вопросы; использовать простые речевые средства для передачи своего мнения, воспроизводить вопросы;

- контролировать свои действия в коллективной работе;

- строить понятные для партнера высказывания и аргументировать свою позицию;

- использовать средства устного общения для решения коммуникативных задач;

- развитие навыков сотрудничества при постановке и решении учебных, конкретно-практических и проектных задач, умение не создавать конфликтов и находить выходы из спорных ситуаций;

- задавать вопросы, указывая на недостаточность информации или ее непонимание;

- организовывать свою деятельность внутри группы, распределяя между собой

роли.

Личностные УУД:

- внутренняя позиция школьника на уровне положительного отношения к предмету русский язык;

- понимание роли познаний русского языка в жизни человека;

- интерес к видам учебной деятельности, включая элементы: наблюдение и учебное исследование;

- ориентация на понимание предложений и оценок учителей и одноклассников;

- понимание причин успеха в учебе;

- понимание нравственного содержания поступков окружающих людей

- первоначальной ориентации на оценку результатов познавательной деятельности;

- самооценки на основе заданных критериев успешности учебной деятельности;

- первоначальной ориентации в поведении на принятые моральные нормы;

- понимания чувств одноклассников, учителей

Предметные

- знать и уметь определять сильные и слабые позиции согласных звуков по твердости-мягкости;

- знать и уметь определять какие слова являются многозначными, а какие омонимами;

- знать и уметь определять что у падежных окончаний и предлогов одна работа- связывать слова;

- знать и уметь определять на что указывают окончания в названиях предметов и признаков,

роль работы окончаний в этих словах для их связи с другими словами;

- знать и уметь определять 2 способа определения падежа, шесть пар падежных вопросов;
- знать, как придумывать загадку;
- знать и уметь определять, в чем заключается главная работа окончаний, почему у слова не может быть одного окончания, сколько работ выполняет окончание;
- знать и уметь определять какие окончания являются окончаниями-синонимами, окончаниями с разными фонемными вариантами;
- знать и уметь определять морфемы, участвующие в словообразовании;
- знать и уметь определять, что является фразеологизмом;
- знать и уметь определять склонения;
- знать и уметь определять разноспрягаемые слова;
- знать что такое синтаксис, для чего служит;
- знать, что предложение - главная единица синтаксиса и строительный материал для текста ;
- знать и уметь определять главные члены предложения, их название, работу, на какие вопросы отвечают, чем выражаются;
- знать и уметь определять второстепенные члены предложения, их название, что обозначают, условный знак.

Электронные ресурсы:

1. <http://nsportal.ru/nachalnaya-shkola/russkij-yazyk/2013/11/03/poyasnitelnaya-zapiska-k-rabochey-programme-po-russkomu>
2. <http://www.proshkolu.ru/user/Gor154/file/4965440/>
3. http://venera-taranova.ucoz.ru/load/rabochaja_programma_kruzhka_uchim_russkij_s_uvlecheniem/1-1-0-6
4. http://prezentacya.ru/publ/zanimatelnyj_russkij_jazyk/34-1-0-97
5. <http://si-sv.com/publ/15-1-0-264>
6. <http://www.za-partoi.ru/article.473.html>

2.1.13. Мое Оренбуржье

Пояснительная записка

Рабочая программа курса внеурочной деятельности «Мое Оренбуржье» для обучающихся 1-4 классов на уровне начального общего образования составлена на основе требований к результатам освоения программы начального общего образования, Федерального государственного образовательного стандарта начального общего образования (ФГОС НОО), Федеральной общеобразовательной программы начального общего образования, а также ориентирована на целевые приоритеты, сформулированные в Рабочей программе воспитания МАОУ «СОШ №6»

Актуальность программы «Моё Оренбуржье» характеризуется тем, что одним из ведущих факторов социально-коммуникативного развития детей является их ознакомление с историей родного края. Чувство Родины у ребенка начинается с любви к самым близким людям (отцу, матери, бабушке, дедушке, сестре, брату) и к родному краю. Представления о Родине начинают формироваться у детей с картинки, слышимой ребенком музыки, окружающей его природы, жизни знакомых улиц. Год от года оно расширяется, обогащается, совершенствуется. Помочь школьникам познакомиться с родным краем, понять его историю, культуру и их взаимосвязь с предметами и объектами окружающей действительности и жизни общества, принять участие в созидательной деятельности – в этом заключается главный смысл данной парциальной образовательной программы «Моё Оренбуржье». Малая родина – это и природа, и памятные места села и района, и люди, которые в нем проживают. Необходимость развития интересов дошкольников в этой области связана с социальным запросом общества: чем полнее, глубже, содержательнее будут знания детей о родном крае и его лучших людях, природе, традициях, символике родного города тем более действенными окажутся они в воспитании любви к родному краю.

Большое значения для формирования, расширения и углубления представлений о родном крае, патриотических чувств, воспитания любви к родному краю имеет применение местного краеведческого материала.

Актуальность программы

Одной из наиболее актуальных проблем современного общества является обесценивание нравственных норм, отсутствие патриотизма у растущего поколения.

Актуальность программы «Моё Оренбуржье» характеризуется тем, что одним из ведущих факторов социально-коммуникативного развития детей является их ознакомление с историей родного края. Чувство Родины у ребенка начинается с любви к самым близким людям (отцу, матери, бабушке, дедушке, сестре, брату) и к родному краю. Представления о Родине начинают формироваться у детей с картинки, слышимой ребенком музыки, окружающей его природы, жизни знакомых улиц. Год от года оно расширяется,

обогащается, совершенствуется. Помочь школьникам познакомиться с родным краем, понять его историю, культуру и их взаимосвязь с предметами и объектами окружающей действительности и жизни общества, принять участие в созидательной деятельности – в этом заключается главный смысл данной парциальной образовательной программы «Моё Оренбуржье». Малая родина – это и природа, и памятные места села и района, и люди, которые в нем проживают. Необходимость развития интересов дошкольников в этой области связана с социальным запросом

общества: чем полнее, глубже, содержательнее будут знания детей о родном крае и его лучших людях, природе, традициях, символике родного города тем более действенными окажутся они в воспитании любви к родному краю.

Большое значения для формирования, расширения и углубления представлений о родном крае, патриотических чувств, воспитания любви к родному краю имеет применение местного краеведческого материала.

Актуальность программы

Одной из наиболее актуальных проблем современного общества является обесценивание нравственных норм, отсутствие патриотизма у растущего поколения.

Актуальность программы «Моё Оренбуржье» характеризуется тем, что одним из ведущих факторов социально-коммуникативного развития детей является их ознакомление с историей родного края. Чувство Родины у ребенка начинается с любви к самым близким людям (отцу, матери, бабушке, дедушке, сестре, брату) и к родному краю. Представления о Родине начинают формироваться у детей с картинки, слышимой ребенком музыки, окружающей его природы, жизни знакомых улиц. Год от года оно расширяется, обогащается, совершенствуется. Помочь школьникам познакомиться с родным краем, понять его историю, культуру и их взаимосвязь с предметами и объектами окружающей действительности и жизни общества, принять участие в созидательной деятельности – в этом заключается главный смысл данной парциальной образовательной программы «Моё Оренбуржье». Малая родина – это и природа, и памятные места села и района, и люди, которые в нем проживают. Необходимость развития интересов дошкольников в этой области связана с социальным запросом общества: чем полнее, глубже, содержательнее будут знания детей о родном крае и его лучших людях, природе, традициях, символике родного города тем более действенными окажутся они в воспитании любви к родному краю.

Большое значения для формирования, расширения и углубления представлений о родном крае, патриотических чувств, воспитания любви к родному краю имеет применение местного краеведческого материала

Общее число часов, отведённых на изучение курса: в 1 классе – 33ч, во 2 классе – 34 ч., в 3 классе – 34 часа, в 4 классе — 34 ч.

Цель программы: Патриотическое воспитание детей младшего школьного возраста в процессе приобщения к традициям семьи и родного села, района и области, ознакомления с историей, культурой и природой родного края.

Задачи программы:

1. Воспитывать уважительное отношение к членам семьи, ее традициям и истории; формировать представления детей о семейной иерархии, участии членов семьи в развитии родного города.
2. Формировать первичные представления школьников об Оренбургском крае как о родной земле, малой Родине, его культурных ценностях посредством изучения истории, достопримечательностей села и района, природных ресурсов родного края.
3. Развивать познавательную активность и любознательность, стремление к исследованию в процессе изучения культуры посёлка.
4. Воспитывать чувство сопричастности к наследию родного села и края, гордости за него.
5. Воспитывать чувство уважения к людям разных национальностей и их обычаям на основе культурных традиций родного края.

Содержание курса внеурочной деятельности «Мое Оренбуржье»

1 класс (33 часа):

Тема 1 «Моя семья» (6ч) познакомить с понятием «семья»; закрепить умение определять наименование родственных отношений между близкими членами семьи; воспитывать привязанность ребенка к семье, любовь и заботливое отношение к членам своей семьи. Коллективный проект

Тема 2 «Моя школа» (5ч)

познакомить со школой и её сотрудниками, некоторыми профессиями тех, кто работает в школе (повар, учитель, библиотекарь, делопроизводитель, водитель, младший обслуживающий персонал). Совершенствовать умение свободно ориентироваться в помещении школы. Коллективный проект

Тема 3 «Моя малая Родина»(5 ч)

познакомить детей с историей, названием города, (начальные сведения)

Тема 4 «Дом, улица, где я живу» (4ч)

познакомить детей с названиями улиц, родной улицей; развивать коммуникативные умения.

Коллективный проект

Тема 5 «Природа родного края» (10ч)

познакомить детей с сезонными изменениями в природе, природой родного края, Красной книгой Оренбургской области

Тема 6 Защита проектов по выбранным темам (3ч)

2 класс (34 часа):

1 класс:

Тема 1 «Моя малая Родина»(5 ч)

познакомить детей с историей, первой улицей, первопоселенцами, социальными объектами...

Групповой проект

Тема 2 «Мой край Оренбургский» (5ч)

познакомить детей с историей области и района, символикой. Виртуальное путешествие «Районный центр». Краеведческий музей Ташлинского района

Тема 3 Неофициальные символы Оренбуржья (5ч)

познакомить с неофициальными символами Оренбургской области, которые известны всей стране и миру: Оренбургский пуховый платок, Газ – наше достояние, Хлеб

– всему голова

Тема 4 «Течет река, речка..» (5ч)

Познакомить с крупными реками, озёрами области и района (реки: Урал, Сакмара, Губерля, Илек, Орь, Большой Ик, Янгиз; озера: Развал, Светлинские, Косколь; водохранилища: Ириклинское, Кумакское, Сорочинское; Каргалинские рудники). Групповой проект

Тема 5 «Природа родного края» (5ч)

познакомить детей с сезонными изменениями в природе, природой родного края, Красной книгой Оренбургской области

Тема 6 Природное наследие любимого края (6ч)

познакомить с природным наследием Оренбуржья: Бузулукский бор, хребет Малый Накас, Саракташское холмогорье, Групповой проект

Тема 6 Защита проектов по выбранным темам (3ч)

3 класс:

Тема 1 «Люби и знай свой край родной»(7ч)

Групповой или индивидуальный проект: «Край орденоносный мой!», «Герои целинники», «Герои Великой Отечественной войны» ...Сбор фотоматериалов о городе; совместная деятельность по классификации и интерпретации фотоматериалов.

Тема 2 «Фауна Оренбургских степей» (5ч)

Групповая деятельность: виртуальные экскурсии на основе наглядных материалов (мультимедиа)

Тема 3 «Флора Оренбургских степей!»(4ч)

Групповая деятельность: создание альбома с иллюстрациями (книги, мультимедийной презентации...) «Красная книга Оренбургской области», «Оренбургский заповедник», «Заповедные места»

Тема 4 «Мое Оренбуржье» (5ч)

Групповая – просмотр видеороликов, виртуальных экскурсий «Многонациональное Оренбуржье»: «Отражение национальных традиций»; «Народный костюм – летопись жизни наших предков»; Комплекс «Национальная деревня» - гордость Оренбурга

Тема 5 «Люди Оренбуржья» (5ч)

Групповая – просмотр видеороликов, виртуальных экскурсий «Музей А.С. Пушкина», «Ю.А. Гагарин – гордость Оренбурга», «Знакомство с творчеством Оренбургских художников» ...

Тема 6 «Города Оренбуржья» (5ч)

Групповой просмотр видеороликов, фотографий, виртуальных экскурсий.

Индивидуальные или групповые проекты «Самый интересный город Оренбуржья»

Тема 7 Защита проектов по выбранным темам (3ч)

4 класс:

История области в истории страны «Здравствуй, Аллея Победы!» (6 ч) Наши любимые места отдыха с семьей.(9ч)

Защита проектов (3 часа)

Тема 1 «Что за зернышко такое, не простое – золотое»(7ч)

Групповая - Рассмотрение иллюстраций, мультимедиа: процесс выращивания хлеба, профессия «хлебороб». Фильм «Здравствуй, хлебушек!» Работа в малых группах: проект «Хлеб – всему голова»

Тема 2 «Кто любит трудиться, тому на месте не сидится» (5ч)

Групповая: виртуальная экскурсия на основе наглядных материалов (мультимедиа: посадка зерна, рост колосьев, уборка урожая, выпечка хлебных изделий.) Чаепитие.

Коллективное взаимодействие: хоровод.

Мини-групповая: инсценировка посадки и уборки зерна, выпечка хлеба. Индивидуальная: изготовление калача из теста.

Тема 3 «Народные традиции. Хлеб в русской кухне» (4ч)

Групповая: Рассматривание иллюстраций

Работа в детско-взрослых сообществах по сбору, классификации информации, составление информационных справок о домашних традициях: что пекут дома.

Тема 4 История области в истории страны «Здравствуй, Аллея Победы!» (6ч)

Групповая: экскурсия к обелиску павшим землякам

Мини-групповая: работа с иллюстрациями достопримечательностей района, области

Виртуальные экскурсии «Салют Победы»

Индивидуальная: изготовление открытки «Букет для ветеранов»

Тема 2 Наши любимые места отдыха с семьей.(9ч)

Индивидуальная: доклады обучающихся с фотоматериалом Групповая: виртуальная экскурсия на основе наглядных материалов

Планируемые результаты

Личностные результаты:

У учащихся будут сформированы:

- ориентация на выполнение основных правил безопасного поведения в школе, на экскурсии, дома, на улице, в общественных местах;
- понимание необходимости выполнения правил личной гигиены для сохранения здоровья;
- понимание необходимости бережного отношения к природе; могут быть сформированы:
- понимание значения изучения туристско-краеведческой программы;
- понимание необходимости заботливого и уважительного отношения к одноклассникам;
- понимание своей сопричастности к жизни страны;
- понимание красоты окружающего мира.

Метапредметные результаты:

Регулятивные

Обучающиеся научатся:

понимать свое продвижение в овладении содержанием туристско- краеведческой программы; понимать, что уже усвоено и что предстоит усвоить с опорой на маршрутные листы. Обучающиеся получат возможность научиться: осуществлять контроль за усвоением учебного материала при выполнении заданий; замечать и исправлять свои ошибки и ошибки одноклассников.

Познавательные

Обучающиеся научатся:

применять туристско-бытовые навыки; вести краеведческие наблюдения; играть в подвижные игры; понимать информацию, представленную в виде текста, рисунков, схем; называть и различать окружающие предметы и их признаки; устанавливать правильную последовательность событий (времен года, месяцев, дней недели, времени суток).

Обучающиеся получат возможность научиться:

осуществлять поиск информации при выполнении заданий и подготовке проектов; сравнивать объекты, выделяя сходства и различия; группировать различные предметы по заданному признаку.

Коммуникативные

Обучающиеся научатся:

участвовать в диалоге при выполнении заданий; оценивать действия одноклассников.

Обучающиеся получат возможность научиться:

осуществлять взаимопроверку при работе в паре;

сотрудничать в поиске и сборе информации при выполнении совместно выбранного проекта.

Предметные результаты:

1. Краеведческие навыки и умения Юный турист-краевед должен:

запомнить и нарисовать то, что увидел в своей школе, школьном дворе, на ближайшей улице не прогулке и экскурсии;

нарисовать в целом школу, школьный двор, свою улицу и свой дом на ней, растения и животных, которые имеются при школьном дворе, улице;

рассказать о том, что увидел на прогулке или экскурсии по своей школе, пр. школьном дворе, ближайшей улице,

как внешне выглядят школьный двор, улица, что интересного можно там увидеть, каков растительный и животный мир, рассказать об учителях и учениках своей школы.

Находясь на природе, не оставлять после себя мусора, не нарушать ее покоя. В прогулках и экскурсиях вокруг школы, не засорять территорию двора, ближайшей улицы, зеленую зону, по которым проходят маршруты; не рвать, не ломать растений, не пугать животных, не причинять им вреда.

Играть в простейшие игры на знание того, что увидел не прогулке или экскурсии, проводить викторины: "Знаешь ли ты свою школу?", "Знаешь ли ты свою улицу?" и т.п.

2. Туристские навыки и умения.

Что одеть на прогулку или экскурсию.

Одеваться по погоде. Важно, чтобы тело было защищено от холода, ветра, действия солнечных лучей, дождя.

В чем и как носить необходимые для питания на экскурсии или прогулке продукты и вещи.

Походной сумкой может быть любая сумка, которую можно надеть через плечо и носить на боку или спине. Она может служить для ношения вещей и продуктов питания на экскурсии или прогулке. Одна сумка может быть на двух человек. Первоклассник должен знать как ее носить и как в нее укладывать вещи и продукты.

Как правильно расположиться на месте отдыха (привале) для питания и игр.

Каждая группа располагается на отведенном для нее учителем месте. Складывает свои вещи. Играет в подвижные игры. Заслушиваются рассказы родителей и знатоков. Перед уходом собирается с места привала весь мусор.

Как ориентироваться в своей школе и в рядом расположенных улицах.

Что находится на каждом этаже школы. Как короче пройти от своего класса до столовой, спортивного и актового зала, учительской, библиотеки, пионерской комнаты и т. д., где находится твой дом, если смотреть от школы или из окна класса.

Как правильно ходить на прогулке или экскурсии.

3. Правила безопасности на прогулках и экскурсиях Главное правило: слушаться старших и хорошо себя вести.

Школьники-туристы слушаются старших: сразу выполняют их требования, напоминают своим товарищам о требованиях взрослых. Стараются на прогулках и экскурсиях по территории своей школы, близ лежащих улиц и зеленой зоны соблюдать порядок и тишину; выполняют любые дела только с разрешения взрослых. Правила перехода улицы: по какой части улицы, и по какой стороне должен ходить пешеход, чтобы не мешать другим пешеходам; правила перехода улицы со светофором, регулировщиком, без светофора и регулировщика. Пользование городским транспортом.

Как быстро и организованно сесть в городской транспорт для проезда на прогулку или экскурсию в ближайшую зеленую зону или другое достопримечательное место, быстро и организованно выйти из транспорта, как надо себя вести в общественном транспорте.

Осторожное поведение на прогулке и экскурсии — это внимательное наблюдение за дорогой и аккуратное преодоление встречающихся препятствий (канавка, рытвина, куст и т.д.).

Электронные ресурсы:

<http://www.orenobl.ru>

<https://redbook56.orb.ru/all%20of%20us.php>

2.1.14. Цвета красок

Пояснительная записка

Программа разработана в соответствии с требованиями федерального государственного образовательного стандарта начального общего образования, федеральных образовательных программ начального общего образования. Это позволяет обеспечить единство обязательных требований ФГОС во всем пространстве школьного образования в урочной и внеурочной деятельности.

Программа внеурочной деятельности «Цвета красок» ориентирована на младшего школьника (7-10 лет) и рассчитана на четыре года, всего 135 часов, в 1 классе – 33 часа, во 2-4 классах – по 34 часа в каждом классе, с проведением занятий один раз в неделю по одному учебному часу.

Данный курс помогает овладению и развитию творческих способностей детей младшего школьного возраста. На занятиях обучающиеся активно развивают творческое воображение, фантазию, цветовосприятие, образное мышление, получают навыки полноценного общения с миром искусства.

Реализация программы внеурочной деятельности основана на приобщение детей к миру прекрасного, развитие активного интереса к изобразительному искусству. Возрастные и психологические особенности детей младшего школьного возраста

позволяют ставить перед ними посильно сложные изобразительные задачи: передавать в рисунках, аппликации предметы разнообразных форм, величины, пропорции.

На занятиях дети также учатся бережно относиться к художественным материалам, у них формируются навыки культуры трудовой деятельности: планирование будущей работы, самоконтроль за своими действиями в процессе выполнения работы. Стремление достичь качественных результатов говорит об их настойчивости, способности к преодолению трудности. При выполнении коллективных работ младшие школьники обучаются способам сотрудничества: договариваются об этапах работы над общей композицией рисунка, аппликации и т.п.

Обучение техническим навыкам и умениям направлено на использование различных приемов с учетом выразительных свойств материалов, особенностей изображаемого образа.

Целью программы являются:

- воспитание эстетических чувств, интереса к изобразительному искусству;
- развитие воображения, образного мышления, пространственных представлений, сенсорных навыков, способности к художественному творчеству;
- освоение первоначальных знаний об изобразительном искусстве, дизайне, их роли в жизни человека и общества;
- овладение элементарной художественной грамотой, формирование художественного кругозора, приобретение опыта работы разными художественными материалами.

Цели реализуются посредством следующих задач:

- совершенствование эмоционально-образного восприятия произведений искусства и окружающего мира;
- развитие способности видеть проявление художественной культуры в реальной жизни;
- формирование навыков работы с различными художественными материалами;
- освоение изобразительных приёмов с использованием различных материалов;
- создание простейших художественных образов средствами живописи, рисунка, графики;
- освоение простейших технологий дизайна и оформительского искусства.

Программа носит инновационный характер, так как в системе работы используются нетрадиционные методы и способы развития творчества детей: кляксография, граттаж, набрызг, монотипия, рисование отпечатком руки, пальцев, рисование с использованием природного материала, тампонированием, техника по-сырому, рисование по точкам, рисование листьями, рисование примакиванием, рисование ладошками.

Усложнение обучения нетрадиционными техниками рисования учащихся происходит в следующих направлениях:

- от рисования отдельных предметов к рисованию сюжетных эпизодов и далее к сюжетному рисованию;
- от применения наиболее простых видов нетрадиционной техники изображения к более сложным;
- от применения в рисунке одного вида техники к использованию смешанных техник изображения;
- от индивидуальной работы к коллективному изображению предметов, сюжетов. Основные принципы:

- принцип *творчества* (программа включает в себе неиссякаемые возможности для воспитания и развития творческих способностей детей);
- принцип *научности* (детям сообщаются знания о форме, цвете, композиции и др.);
- принцип доступности (учет возрастных и индивидуальных особенностей);
 - принцип *последовательности* (последовательность, приступая к очередному этапу, нельзя миновать предыдущий);

- принцип *динамичности* (от самого простого до сложного);
- принцип *сравнений* (разнообразие вариантов заданной темы, методов и способов изображения, разнообразие материала);
- принцип *выбора* (решений по теме, материалов и способов без ограничений);
- принцип *сотрудничества* (совместная работа) В основу программы положены:
- единство воспитания, обучения и творческой деятельности детей, сочетание практической работы с развитием способности воспринимать и понимать произведения искусства;
- система межпредметных связей (чтение, музыка, технология, окружающий мир), что позволяет почувствовать практическую направленность уроков изобразительного искусства, их связь с жизнью;
- соблюдение преемственности в изобразительном искусстве старших дошкольников и младших школьников;
- яркая выраженность познавательной-эстетической сущности изобразительного искусства, что достигается через беседы об изобразительном искусстве за счет тщательного отбора и систематизации картин, отвечающих принципу доступности; направленность содержания программы на активное развитие у детей эмоционально-эстетического и нравственно-оценочного отношения к действительности, эмоционального отклика на красоту окружающих предметов, природы.

Содержание курса внеурочной деятельности

Содержание курса реализует приоритетные направления художественного образования: приобщение к изобразительному искусству как духовному опыту поколений, овладение способами художественной деятельности, развитие индивидуальности, дарования и творческих способностей ребенка.

Рисование на темы — это создание сюжетных композиций, иллюстраций к литературным произведениям. В процессе рисования на темы совершенствуются и закрепляются навыки грамотного изображения предметов, передачи пропорций, конструктивного строения, объема, пространственного положения, освещенности, цвета.

В 1—4 классах тематическое рисование включает в себя рисование на темы окружающей жизни на основе наблюдений или по воображению, иллюстрирование различных литературных произведений.

Школьники знакомятся с творчеством выдающихся русских и зарубежных художников, произведениями бытового, исторического, батального и других жанров, а также с творчеством ведущих художников-иллюстраторов.

Обучение декоративной работе осуществляется в процессе выполнения творческих декоративных композиций, составления эскизов оформительских работ.

Беседы об изобразительном искусстве направлены на ознакомление обучающихся с особенностями художественного творчества, понимание содержания картин, формирование представлений о богатстве и разнообразии художественной культуры способствующие знакомству с ведущими художественными музеями России и мира.

1 класс - тема года «Художник, природа и я»

2 класс - тема года «Художник и природа родного края» 3 класс - тема года «Художник и природа нашей страны»

4 класс - тема года «Художник и природа пяти континентов»

1 блок

«Мир природы»

Образы природы в жизни. Образы природы в искусстве.

Образы природы в детском творчестве.

2 блок

«Мир животных»

Образы животных жизни. Образы животных в искусстве.

Образы животных в детском творчестве.

3 блок

«Мир человека»

Образ человека и мир его предметного окружения в жизни, искусстве и детском творчестве.

4 блок

«Мир искусства»

Образ музыки, литературы, кино и театра в изобразительном искусстве и детском творчестве.

Взаимосвязь с программой воспитания

Программа курса внеурочной деятельности разработана с учётом ФОП НОО, на основе ООП НОО

МАОУ «СОШ №6» и учебным планом МАОУ «СОШ №6». Это позволяет на практике соединить обучающую и воспитательную деятельность педагога, ориентировать её не только на интеллектуальное, но и на нравственное, социальное развитие ребёнка. Это проявляется:

- в выделении в цели программы ценностных приоритетов;
- в приоритете личностных результатов реализации программы внеурочной деятельности, нашедших свое отражение и конкретизацию в программе воспитания;
- в интерактивных формах занятий для обучающихся, обеспечивающих их вовлеченность в совместную с педагогом и сверстниками деятельность.

Личностные результаты освоения курса внеурочной деятельности осуществляются на основе личностно-ориентированного подхода воспитательной деятельности школы.

Планируемые результаты

В результате прохождения курса внеурочной деятельности «Цвета красок» у обучающихся будут сформированы следующие результаты:

Личностные

- чувство гордости за культуру и искусство Родины, своего народа;
- уважительное отношение к культуре и искусству других народов нашей страны и мира в целом;
- понимание особой роли культуры в жизни общества и каждого отдельного человека;
- сформированность эстетических чувств, художественно-творческого мышления, наблюдательности и фантазии;
- сформированность эстетических потребностей (в общении с искусством, природой), ценностей, чувств;
- развитие эстетических чувств, доброжелательности, эмоционально-нравственной отзывчивости, понимания и сопереживания чувствам других людей;

Обучающиеся получают возможность для формирования:

- чувства сопричастности к культуре своего народа, чувства уважения к мастерам художественного промысла;
- понимания разнообразия и богатства художественных средств для выражения отношения к окружающему миру;
- положительной мотивации к изучению различных приёмов и способов живописи, лепки, передачи пространства;
- интереса к посещению художественных музеев, выставок;
- представлений о роли изобразительного, декоративного и народного искусства в жизни человека.

Предметные

- сформированность первоначальных представлений о роли изобразительного искусства в жизни человека, его роли в духовно-нравственном развитии человека;
- сформированность основ художественной культуры, в том числе на материале художественной культуры родного края, эстетического отношения к миру; понимание красоты как ценности, потребности в художественном творчестве и в общении с искусством;
- овладение практическими умениями и навыками в восприятии, анализе и оценке произведений искусства;
- овладение элементарными умениями и навыками в различных видах художественной деятельности (рисунке, живописи, скульптуре, художественном конструировании).

К концу учебного года обучающиеся должны уметь:

- высказывать суждения о картинах и предметах декоративно-прикладного искусства (что больше всего понравилось, почему, какие чувства, переживания может передать художник);
- верно и выразительно передавать в рисунке несложную форму, основные пропорции, общее строение и цвет предметов;
- правильно разводить и смешивать акварельные и гуашевые краски, ровно закрывая ими нужную поверхность (в пределах намеченного контура), менять направление мазков согласно форме изображаемого предмета;
- определять величину и расположение изображения в зависимости от размера листа бумаги;
- передавать в рисунках на темы и иллюстрациях смысловую связь элементов композиции, отражать в иллюстрациях основное содержание литературного произведения;
- передавать в тематических рисунках пространственные отношения: изображать основания более близких предметов на бумаге ниже, дальних - выше, изображать передние предметы крупнее равных по размерам, но удаленных предметов, сознательно изображать линию горизонта и пользоваться приемом

загораживания;

- выполнять узоры в полосе, квадрате, круге из декоративно- обобщенных форм растительного мира, а также из геометрических форм;
- лепить простые объекты (листья деревьев, предметы быта), животных с натуры (чучела, игрушечные животные), фигурки народных игрушек с натуры, по памяти и по представлению;
- составлять несложные аппликационные композиции из разных материалов. Метапредметные

Регулятивные

- понимать цель выполняемых действий,
- понимать важность планирования работы;
- выполнять действия, руководствуясь выбранным алгоритмом или инструкцией учителя;
- осуществлять контроль своих действий, используя способ сличения своей работы с заданной в учебнике последовательностью;

• адекватно оценивать правильность выполнения задания;

• осмысленно выбирать материал, приём или технику работы;

• анализировать результаты собственной и коллективной работы по заданным критериям;

• решать творческую задачу, используя известные средства;

Обучающиеся получают возможность научиться:

- продумывать план действий при работе в паре, при создании проектов;
- объяснять, какие приёмы, техники были использованы в работе, как строилась работа;
- различать и соотносить замысел и результат работы;
- включаться в самостоятельную творческую деятельность (изобразительную, декоративную и конструктивную).

Познавательные

• осуществлять поиск необходимой информации для выполнения учебных заданий, используя справочные материалы учебника;

• различать формы в объектах дизайна и архитектуры;

• сравнивать изображения персонажей в картинах разных художников;

• характеризовать персонажей произведения искусства;

• группировать произведения народных промыслов по их характерным

особенностям;

• конструировать объекты дизайна.

Обучающиеся получают возможность научиться:

• осуществлять поиск необходимой информации, используя различные справочные материалы;

• свободно ориентироваться в книге, используя информацию форзацев, оглавления, справочного бюро;

• сравнивать, классифицировать произведения народных промыслов по их характерным особенностям, объекты дизайна и архитектуры по их форме.

Коммуникативные

• выражать собственное эмоциональное отношение к изображаемому;

• уметь слышать, точно реагировать на реплики;

• учитывать мнения других в совместной работе;

• договариваться и приходить к общему решению, работая в паре;

• строить продуктивное взаимодействие и сотрудничество со сверстниками и взрослыми для реализации проектной деятельности (под руководством учителя).

Обучающиеся получают возможность научиться:

• выражать собственное эмоциональное отношение к изображаемому при посещении декоративных, дизайнерских и архитектурных выставок, музеев изобразительного искусства, народного творчества и др.;

• соблюдать в повседневной жизни нормы речевого этикета и правила устного общения;

• задавать вопросы уточняющего характера по содержанию и художественно- выразительным средствам.

Формы и методы проведения занятий

Формы: тематические занятия, экскурсии, конкурсы, викторины, выпуск стенгазет, просмотр видеофильмов.

2. Методы:

Словесные - рассказ, объяснение, беседа.

Наглядные - показ иллюстраций, пособий, схем, зарисовок, презентаций, видеофильмов.

Практические - выполнение практических заданий в тетрадах, игровые ситуации, тестирование, экскурсии.

Формы и методы контроля:

Проведение викторин, смотров, организация игр и выставок. Самой распространённой формой подведения итогов реализации программы является выставка работ обучающихся (в конце каждой учебной четверти). По окончании обучения в конце учебного года предусмотрена промежуточная итоговая аттестация обучающихся в форме индивидуальной творческой работы. Также в конце учебного года обучающиеся

Результаты освоения

Закончив обучение в кружке «Цвета красок», обучающиеся должны ЗНАТЬ:

- 1) разные приёмы рисования;
- 2) Гжельскую, Дымковскую, Хохломскую росписи;
- 3) понятие «стилизация»;
- 4) нетрадиционные техники рисования;
- 5) воздушную и линейную перспективу. УМЕТЬ:
 - 1) работать в различной технике рисования;
 - 2) пользоваться приёмами стилизации образов и предметов;
 - 3) самостоятельно разбираться в этапах выполнения работы;
 - 4) творчески подходить к выполнению работы.

Виды деятельности, направленные на достижение результата: выставки, конкурсы, викторины, беседы с детьми и родителями, коллективные творческие работы, наблюдение за детьми в процессе работы, использование методов специальной диагностики, тестирования.

В течение года обучающиеся могут выбрать тему творческого или исследовательского проекта в зависимости от интереса и собственного желания.

Примерные темы проектов:

Анималистический жанр в искусстве.

Антивоенный плакат. Бал маскарад.

Величие Кремля

Венецианские маски и их происхождение. Виды декоративно-прикладной росписи. Волшебный мир космоса.

Герб моей семьи»

Города Русской земли в искусстве. Городецкая роспись.

Древнеславянские образы. Жостовская роспись.

Изображение водной глади в живописи Изображение Пасхи в народном творчестве.

Изобразительное искусство и художественный труд. Иллюстрации к русским народным сказкам Искусство моего народа.

Рисунок пастелью.

Роспись ткани в технике холодный батик. Русская деревня. Народный праздник.

Секреты художника. Силуэт как искусство.

Что подсказала природа художнику.

Я – будущий космонавт!

Я нарисую красками Судьбу.

Электронные ресурсы:

- www.metodichka.org
- www.uchmet.ru
- www.uchkopilka.ru
- www.infourok.ru
- www.pedsovet.org

2.1.15. Разговор о правильном питании

Пояснительная записка

Рабочая программа курса внеурочной деятельности «Разговор о правильном питании» для 1 – 4 классов составлена на основании следующих нормативно-правовых документов:

1. Федеральный закон "Об образовании в Российской Федерации" от 29.12.2012 № 273-ФЗ
2. Приказ Министерства просвещения Российской Федерации от 31.05.2021 № 286 «Об утверждении федерального государственного образовательного стандарта начального общего образования» (Зарегистрирован Минюстом России 05.07.2021 № 64100).
3. Приказ Министерства просвещения Российской Федерации от 18.07.2022 № 569 «О внесении изменений в федеральный государственный образовательный стандарт начального

общего образования» (Зарегистрирован Минюстом России 17.08.2022 № 69676).

4. Приказ Министерства просвещения Российской Федерации от 18.05.2023

№ 372 «Об утверждении федеральной образовательной программы начального общего образования» (Зарегистрирован Минюстом России 12.07.2023 № 74229).

Образовательная программа разработанная специалистами Института возрастной физиологии Российской академии образования под руководством М.М. Безруких, директора этого института, академика РАО и методического пособия для учителей/ Безруких М.М., Филиппова Т.А., Макеева А.Г.- М.: ОЛМА Медиа Групп, 2011.

Актуальность программы заключается в том, что в настоящее время наблюдается увеличение числа больных детей по стране, по региону. Необходимо формировать ЗОЖ, начиная с раннего возраста.

Цель программы: формирование у детей основ культуры питания как одной из составляющих здорового образа жизни.

Реализация программы предполагает решение следующих образовательных и воспитательных **задач:**

- формирование и развитие представления детей о здоровье, как одной из важнейших человеческих ценностей, формирование готовности заботиться и укреплять собственное здоровье;
- формирование у школьников знаний о правилах рационального питания, их роли в сохранении и укреплении здоровья, а также готовности соблюдать эти правила;
- освоение детьми и подростками практических навыков рационального питания;
- формирование представления о социокультурных аспектах питания как составляющей общей культуры человека;
- информирование детей и подростков о народных традициях, связанных с питанием и здоровьем, расширение знаний об истории и традициях своего народа, формирование чувства уважения к культуре своего народа и культуре и традициям других народов;
- развитие творческих способностей и кругозора у детей и подростков, их интересов и познавательной деятельности;
- развитие коммуникативных навыков у детей и подростков, умения эффективно взаимодействовать со сверстниками и взрослыми в процессе решения проблемы;
- просвещение родителей в вопросах организации рационального питания детей и подростков.

Программа построена на основе следующих *принципов:*

- доступности (учет возрастных и индивидуальных особенностей познавательной деятельности детей младшего школьного возраста);
- наглядности (иллюстративность, наличие дидактических материалов);
- научности (обоснованность, наличие методологической базы и теоретической основы);
- демократичности (взаимодействие педагога и ученика в социуме);
- актуализации знаний и умений (учебные ситуации предлагаются с точки зрения потребностей младших школьников);
- деятельностной основы процесса обучения (удовлетворение потребности детей данного возраста в игре и эмоционально-наглядной опоре).

Новизна программы заключается в учёте традиций питания, активном вовлечении в работу родителей.

Содержание курса внеурочной деятельности

В отличие от многих других обучающих программ, «Разговор о правильном питании» носит комплексный характер и охватывает разные аспекты питания, в том числе и связанные с российской историей и культурой. Содержание и структура программы обеспечивает возможность организации системного обучения школьников, с учетом их возрастных особенностей.

В ходе реализации программы дети узнают о важности соблюдения режима питания, об основных питательных веществах, входящих в состав пищи, полезных продуктах и блюдах, основах составления рациона питания, правилах гигиены, учатся сервировать стол и соблюдать правила этикета, а также традициях и кулинарных обычаях, как своей страны, таки других стран.

Программа состоит из трех модулей.

1 модуль: «Разговор о правильном питании»-длядетей7-8лет. 2 модуль :«Две недели в лагере здоровья» -длядетей9-10лет.

3 модуль: «Формула правильного питания»-длядетей10-12лет.

Тематика программы охватывает различные аспекты рационального питания

1-й год обучения

1. Разнообразие питания.

Знакомство с программой . Беседа. Экскурсия в столовую.

2. Самые полезные продукты

Беседа « Какие продукты полезны и необходимы человеку». Учимся выбирать самые полезные продукты.

Работа в тетрадях, сюжетно-ролевые игры, экскурсии в магазин.

3. Правила питания.

Формирование у школьников основных принципов гигиены питания. Работа в тетрадях, оформление плаката с правилами питания.

4. Режим питания.

Важность регулярного питания. Соблюдение режима питания.

Сюжетно-ролевая игра, соревнование, тест, демонстрация удивительного превращения пирожка

5. Завтрак

Беседа «Из чего варят кашу». Различные варианты завтрака. Игры, конкурсы, викторины. Составление меню завтрака.

6. Роль хлеба в питании детей

Беседа «Плох обед, если хлеба нет». Рацион питания, обед. Игры, викторины, конкурсы. Составление меню обеда.

7. Проектная деятельность.

Определение тем и целей проекта, формы организации, разработка плана проекта. Выполнение проектов по теме «Плох обед, если хлеба нет».

8. Подведение итогов работы.

2-й год обучения

1. Вводное занятие Повторение правил питания Ролевые игры

2. Путешествие по улице «правильного питания». Знакомство с вариантами полдника
Игра, викторины

3. Молоко и молочные продукты.

Значение молока и молочных продуктов

Работа в тетрадях, составление меню. Конкурс-викторина

4. Продукты для ужина.

Беседа «Пора ужинать»
Ужин, как обязательный компонент питания
Составление меню для ужина. Оформление плаката «Пора ужинать». Ролевые

игры

5. Витамины.

Беседа «Где найти витамины в разные времена года».

Составление и отгадывание кроссвордов, практическая работа ролевые игры.

6. Вкусовые качества продуктов. Беседа «На вкус и цвет товарища нет».

Практическая работа по определению вкуса продуктов. Ролевые игры

7. Значение жидкости в организме.

Беседа «Как утолить жажду» Ценность разнообразных напитков.

Работа в тетрадях. Ролевые игры. Игра – демонстрация «Из чего готовят соки»

8. Разнообразное питание.

Беседа «Что надо есть, чтобы стать сильнее». Высококалорийные продукты. Работа в тетрадях, составление меню второго завтрака в школе, ролевые игры.

9. Овощи, ягоды, фрукты – витаминные продукты.

Беседа «О пользе витаминных продуктов». Значение витаминов и минеральных веществ в питании человека.

КВН «Овощи, ягоды, фрукты самые витаминные продукты». Каждому овощу свое время. Ролевые игры.

10. Проведение праздника «Витаминная страна». Конкурсы, ролевые игры.

11. Семейное творческое содружество детей и взрослых. Проект «Самый полезный продукт».

12. Подведение итогов

3-й год обучения

1. Вводное занятие.

Обобщение имеющихся знаний об основах рационального питания Знакомство с рабочей тетрадью «Две недели в лагере здоровья»

2. Состав продуктов.

Беседа «Из чего состоит пища». Основные группы питательных веществ Оформление дневника здоровья. Составление меню. Оформление стенгазеты «Из чего состоит наша пища».

3. Питание в разное время года

Беседа «Что нужно есть в разное время года» Блюда национальной кухни Ролевые игры. Составление меню. Конкурс кулинаров.

4. Как правильно питаться, если занимаешься спортом.

Беседа «Что надо есть, если хочешь стать сильнее». Рацион собственного питания. Дневник «Мой день». Конкурс «Мама папа я - спортивная семья».

5. Приготовление пищи

Беседа «Где и как готовят пищу» Устройство кухни Правила гигиены.

Экскурсия на кухню в школьной столовой. Ролевые игры. Конкурс «Сказка, сказка, сказка».

6. В ожидании гостей.

Беседа «Как правильно накрыть стол» Столовые приборы Ролевые игры. Конкурс «Салфеточка».

7. Молоко и молочные продукты

Беседа «Роль молока в питании детей». Ассортимент молочных продуктов.

Игра -исследование «Это удивительное молоко». Игра «Молочное меню».

Викторина.

8. Блюда из зерна

Полезность продуктов, получаемых из зерна. Традиционные народные блюда из продуктов, получаемых из зерна.

Ролевые игры. Конкурс «Хлебопеки». Праздник «Хлеб всему голова».

9. Проект «Хлеб всему голова»

10. Творческий отчет.

4-й год обучения

1 Вводное занятие. Повторение правил питания Ролевые игры

2. Растительные продукты леса

Беседа: «Какую пищу можно найти в лесу» Правила поведения в лесу. Правила сбора грибов и ягод.

Работа в тетрадях. Отгадывание кроссворда. Игра « Походная математика»

Игра – спектакль « Там на неведомых дорожках» 3. Рыбные продукты

Беседа «Что и как можно приготовить из рыбы» Важность употребления рыбных продуктов.

Работа в тетрадях Эстафета поваров

« Рыбное меню»

Конкурс рисунков « В подводном царстве» Конкурс пословиц и поговорок»

4. Дары моря

Беседа о морепродуктах. Блюда из морепродуктов Знакомство с обитателями моря. Работа в тетрадях.

Викторина

« В гостях у Нептуна»

5. Кулинарное путешествие по России»

Знакомство с традициями питания регионов, историей быта своего народа Работа в тетрадях

Конкурс – рисунков «Вкусный маршрут» Игра – проект « кулинарный глобус»

6 Рацион питания

Рассмотреть проблему « Что можно приготовить, если выбор продуктов ограничен» Работа в тетрадях .

« Моё недельное меню»

Конкурс « На необитаемом острове» 7. Правила поведения за столом

Беседа « Как правильно вести себя за столом». Знакомство со стихотворением « Назидание о

застольном невежестве»

Работа в тетрадях.

Сюжетно – ролевые игры. 8. Накрываем стол для родителей 9. Проектная деятельность.

10. Подведение итогов работы

Планируемые результаты освоения курса внеурочной деятельности

Личностные:

- умение определять и высказывать под руководством педагога самые простые общие для всех людей правила поведения при сотрудничестве (этические нормы);

- умение использовать знания в повседневной жизни;

- в предложенных педагогом ситуациях общения и сотрудничества, делая выбор (при поддержке других участников группы и педагога), как поступит;

- умение проявлять инициативу и самостоятельность на занятиях;

- познавательный интерес к основам культуры питания. Метапредметные:

Регулятивные:

- умение проявлять познавательную инициативу в учебном сотрудничестве;
- умение адекватно оценивать правильность выполнения действия (под руководством учителя) и вносить необходимые коррективы в исполнение, как по ходу его реализации, так и в конце действия;
- умение адекватно воспринимать предложения и оценку учителей, товарищей, родителей и других людей.

Познавательные:

- умение узнавать изученные объекты и явления живой природы;
- умение использовать различные справочные материалы (словарь, определитель растений и животных на основе иллюстраций, в том числе и компьютерные издания) для поиска необходимой информации;
- умение обнаруживать простейшие взаимосвязи в живой и неживой природе; умение использовать их для объяснения необходимости здорового питания.

Коммуникативные:

- умение планировать в сотрудничестве с учителем и одноклассниками свою деятельность;
- умение формулировать собственное мнение и позицию;
- умение строить простейшие монологические высказывания;
- умение задавать вопросы;
- умение контролировать действия партнёров при работе в группах и парах, оказывать необходимую взаимопомощь.

Предметные:

- знание детей о правилах и основах рационального питания, о необходимости соблюдения гигиены питания;
- навыки правильного питания как составная часть здорового образа жизни;
- умение определять полезные продукты питания.
- знание о структуре ежедневного рациона питания;
- навыки по соблюдению и выполнению гигиены питания;
- умение самостоятельно ориентироваться в ассортименте наиболее типичных продуктов питания
- ориентироваться в ассортименте наиболее типичных продуктов питания, сознательно выбирая наиболее полезные;
- оценивать свой рацион и режим питания с точки зрения соответствия требованиям здорового образа жизни и с учётом границ личностной активности корректировать несоответствия;
- представлять физическую культуру как средство укрепления здоровья, физического развития и физической подготовки человека;
- применять знания и навыки, связанные с этикетом в области питания, установки, личностные ориентиры и нормы поведения, обеспечивающие сохранение и укрепление физического, психологического и социального здоровья;
- организовывать и проводить со сверстниками подвижные игры и элементы соревнований;
- применять жизненно важные двигательные навыки и умения различными способами, в различных изменяющихся, вариативных условиях.

Формы занятий:

Групповая работа. Работа в парах. (сюжетно-ролевые игры, игры с правилами, образно-ролевые игры, дискуссии).

Фронтальная работа – это работа со всеми обучающимися. Учитель предлагает беседу, рассказ, историю, чтение статей, информационный материал. Такая форма работы требует устойчивого внимания и заинтересованность учащихся.

Индивидуальная работа – большое значение имеет для обработки практических навыков и умений, ответы на вопросы анкеты, проблемные задания, выполнение санитарно-гигиенических требований.

Виды деятельности:

- Репродуктивный – (беседа, вопросы, тесты, анкетирование).
- Проблемный
- Частично-поисковый – (творческие задания: Режим для моей семьи. Любимые блюда мамы.).
- Объяснительно-иллюстративный.

При организации занятий у каждого ребёнка должна быть своя рабочая тетрадь/ М.М. Безруких, Т.А. Филиппова.-М.: ОЛМА Медиа Групп, 2011., в которой бы он мог выполнять задания. Не допускается использование одной тетради несколькими учениками

Результаты освоения программы

В результате изучения курса «Разговор о правильном питании» младшие школьники получают представления:

- о правилах и основах рационального питания,
- о необходимости соблюдения гигиены питания;
- о полезных продуктах питания;
- о структуре ежедневного рациона питания;
- об ассортименте наиболее типичных продуктов питания;
- об особенностях питания в летний и зимний периоды, причинах вызывающих изменение в рационе питания;
- об основных группах питательных веществ – белках, жирах, углеводах, витаминах и минеральных солях, функциях этих веществ в организме;

Полученные знания позволят детям ориентироваться в ассортименте наиболее типичных продуктов питания, сознательно выбирать наиболее полезные;

Дети смогут оценивать свой рацион и режим питания с точки зрения соответствия требованиям здорового образа жизни и с учётом границ личностной активности корректировать несоответствия;

Дети получают знания и навыки, связанные с этикетом в области питания с, что в определённой степени повлияет на успешность их социальной адаптации, установление контактов с другими людьми.

Электронные ресурсы:

<http://www.food.websib.ru/>

<https://infourok.ru/zanyatie-po-kursu-vneurochnoy-deyatelnosti-pogovorim-o-pravilnom-pitanii-na-temu-poleznie-i-vrednie-privichki-3877620.html>

2.1.16. Умники и умницы

Пояснительная записка

Программа «Умники и умницы» составлена на основе модернизированной программы развивающего курса и имеет социально-педагогическую направленность.

Главной задачей обучения детей достижение оптимального общего психологического развития каждого ребенка. Система предполагает одновременное развитие всех составляющих психической сферы детей. Благодаря этому дидактические и методические принципы направлены на максимальную активизацию собственной познавательной деятельности детей. Эффективность учебного процесса в значительной мере определяется степенью сформированности различных сторон и особенностей познавательной деятельности школьников, и, прежде всего, их мышления.

Основными логическими приемами формирования понятий являются анализ, синтез, сравнение, абстрагирование, обобщение, конкретизация, классификация. Мышление по правилам — логическое — лежит в основе решения математических, грамматических, физических и многих других видов задач, с которыми дети сталкиваются в школе. Вместе с тем верно и то, что сами эти задачи выступают условием развития такого мышления.

Практика показала, что дети, регулярно решающие логические задачи, точнее рассуждают, легче делают выводы, успешнее и быстрее справляются с задачами по разным учебным предметам. Но даже если просто решать подряд каждый день три-четыре задачи, то и в этом случае время не будет потрачено зря, и усилия не пропадут даром, потому что приобретает самое главное в мыслительной деятельности — умение управлять собой в проблемных ситуациях.

Способность мыслить последовательно, по законам логики, умение сочетать мысли по определенным правилам, складываются благодаря обучению в школе. Но не сами собой, а в ответ на усилия ребенка. Эти качества необходимы всегда, когда нужно что-то оценить или обсудить, что-то с чем-то сопоставить и кого-то с кем-то рассудить.

Введение в начальную школу регулярных развивающих занятий, включение детей в постоянную поисковую деятельность существенно гуманизирует начальное образование. Такой систематический курс как «Умники и умницы» создает условия для развития у детей познавательных интересов, формирует стремление ребенка к размышлению и поиску, вызывает у него чувство уверенности в своих силах, в возможностях своего интеллекта. Решить многие проблемы мышления школьников помогает учебная задача, которая существенно отличается от многообразия частных задач. При решении частных задач школьники овладевают столь же частными способами. Лишь при длительной тренировке дети усваивают некоторый общий подход. Усвоение этого способа происходит по эмпирическому принципу движения мысли от частного к формально общему. При решении же учебной задачи ученики первоначально овладевают содержательным общим способом, а затем безошибочно используют его при подходе к каждой частной задаче.

Появление курса связано с тем, что:

- в современном мире уже недостаточно обучать только получению информации;
- анализ, сортировка информации, аргументация, которые используются при преподавании обычных предметов, лишь малая часть навыков мышления, обучающиеся должны владеть и другими навыками;
- конкретные предметы имеют свои идиомы, потребности и модели, тогда как логика является некоторым метапредметом, который объединяет все знания и личный опыт ученика.

Актуальность данной программы определена требованиями к результатам основной образовательной программы начального общего образования ФГОС. Одним из главных лозунгов новых стандартов второго поколения является формирование компетентностей ребенка по освоению новых знаний, умений, навыков, способностей.

Развитие и совершенствование познавательных процессов будет более эффективным при целенаправленной организованной работе, что повлечёт за собой и расширение познавательных возможностей детей.

Таким образом, принципиальной задачей предлагаемого курса является именно развитие познавательных способностей и общеучебных умений и навыков, а не усвоение каких-то конкретных знаний и умений, что является актуальной задачей современного образования.

Практическая значимость программы состоит в развитии познавательных способностей и общеучебных умений и навыков учащихся.

Данный систематический курс создает условия для развития у детей познавательных интересов, формирует стремление ребёнка к размышлению и поиску, вызывает у него чувство уверенности в своих силах, в возможностях своего интеллекта. Во время занятий по предложенному курсу происходит становление у детей развитых форм самосознания и самоконтроля, у них исчезает боязнь ошибочных шагов, снижается тревожность и необоснованное беспокойство.

В результате этих занятий ребята достигают значительных успехов в своём развитии, они многому научаются и эти умения применяют в учебной работе, что приводит к успехам. Всё это означает, что у кого-то возникает интерес к учёбе, а у кого-то закрепляется.

Связь с другими программами.

Элементы данной программы присутствуют в таких разделах государственной программы, как «Окружающий мир», «Математика», «Литературное чтение», «Русский язык».

Цель программы.

Развитие познавательных способностей и общеучебных умений и навыков у учащихся начальной школы.

Расширение зоны ближайшего развития ребёнка и последовательный перевод её в непосредственный актив, то есть в зону актуального развития.

Задачи программы.

1. Создать условия для развития у детей познавательных интересов, формирование стремления ребёнка к размышлению и поиску.

2. Обеспечить становление у детей развитых форм сознания и самосознания.

3. Обучить приемам поисковой и творческой деятельности.

4. Развитие комплекса свойств личности, которые входят в понятие «творческие способности».

5. Сформировать представление о математике как форме описания и методе познания окружающего мира.

Система занятий по курсу позволяет решать следующие **аспекты**: познавательный, развивающий, воспитывающий.

Познавательный аспект

формирование и развитие различных видов памяти, внимания, воображения, а также логического мышления;

формирование и развитие общеучебных умений и навыков.

формирование общей способности искать и находить новые решения, необычные способы достижения требуемого результата, новые подходы к рассмотрению предлагаемой ситуации.

Развивающий аспект

создать условия для развития мышления в ходе усвоения таких приемов мыслительной деятельности, как умение анализировать, сравнивать, синтезировать, выделять главное, доказывать и опровергать, делать умозаключения;

способствовать развитию пространственного восприятия и сенсорно-моторной координации.

развитие речи.

Воспитывающий аспект

воспитание системы нравственных межличностных отношений.

Таким образом, целью обучения логике является развитие и совершенствование познавательных процессов (внимания, восприятия, воображения, различных видов памяти, мышления) и формирование ключевых компетенций обучающихся.

ПЛАНИРУЕМЫЕ РЕЗУЛЬТАТЫ ОСВОЕНИЯ КУРСА ВНЕУРОЧНОЙ ДЕЯТЕЛЬНОСТИ

Личностными результатами изучения курса является формирование следующих умений:

Определять и *высказывать* под руководством педагога самые простые общие для всех людей правила поведения при сотрудничестве (этические нормы).

В предложенных педагогом ситуациях общения и сотрудничества, опираясь на общие для всех простые правила поведения, *делать выбор*, при поддержке других участников группы и педагога, как поступить.

Метапредметными результатами изучения курса являются формирование следующих универсальных учебных действий (УУД).

Регулятивные УУД:

Определять и *формулировать* цель деятельности с помощью учителя.

Проговаривать последовательность действий.

Учиться высказывать своё предположение (версию) на основе работы с иллюстрацией рабочей тетради.

Учиться работать по предложенному учителем плану.

Учиться отличать верно выполненное задание от неверного.

Учиться совместно с учителем и другими учениками давать эмоциональную оценку деятельности товарищей.

Познавательные УУД:

- Ориентироваться в своей системе знаний: *отличать* новое от уже известного с помощью учителя.
- Делать предварительный отбор источников информации: *ориентироваться* в учебнике (на развороте, в оглавлении, в словаре).
- Добывать новые знания: *находить ответы* на вопросы, используя учебник, свой жизненный опыт и информацию, полученную от учителя.
- Перерабатывать полученную информацию: *делать выводы* в результате совместной работы всего класса.
- Перерабатывать полученную информацию: *сравнивать* и *группировать* такие математические объекты, как числа, числовые выражения, равенства, неравенства, плоские геометрические фигуры.
- Преобразовывать информацию из одной формы в другую: составлять математические рассказы и задачи на основе простейших математических моделей (предметных, рисунков, схематических рисунков, схем);
- Находить и формулировать решение задачи с помощью простейших моделей (предметных, рисунков, схематических рисунков, схем).

Коммуникативные УУД:

- Донести свою позицию до других: *оформлять* свою мысль в устной и письменной речи (на уровне одного предложения или небольшого текста).
- Слушать* и *понимать* речь других.
- Читать* и *пересказывать* текст.
- Совместно договариваться о правилах общения и поведения в школе и следовать им.

- Учиться выполнять различные роли в группе (лидера, исполнителя, критика).

Предметными результатами изучения курса являются формирование следующих умений.

- описывать признаки предметов и узнавать предметы по их признакам;
- выделять существенные признаки предметов;
- сравнивать между собой предметы, явления;
- обобщать, делать несложные выводы;
- классифицировать явления, предметы;
- определять последовательность событий;
- судить о противоположных явлениях;
- давать определения тем или иным понятиям;
- определять отношения между предметами типа «род» - «вид»;
- выявлять функциональные отношения между понятиями;
- выявлять закономерности и проводить аналогии.

Ожидаемые результаты:

В результате обучения по данной программе *учащиеся должны научиться:*

- логически рассуждать, пользуясь приемами анализа, сравнения, обобщения, классификации, систематизации;
- обоснованно делать выводы, доказывать;
- обобщать математический материал;
- находить разные решения нестандартных задач.

Но основной показатель качества освоения программы - личностный рост обучающегося, его самореализация и определение своего места в детском коллективе. Чтобы добиться ожидаемого конечного результата, необходим промежуточный контроль, проверка знаний и умений обучающихся.

Основные формы учета знаний и умений:

1. тестирование (проводится в начале и конце учебного года);
2. участие в олимпиадах, в конкурсах на разных уровнях;
3. участие в математических декадах (выпуск газет, составление кроссвордов, викторин и т.д.)
4. участие в интеллектуальных играх (КВН; «Кенгуру», Брейн - ринги; Математические турниры и т.д.)

К концу обучения учащиеся должны уметь:

- анализировать варианты рассуждений, восстанавливать ход рассуждений;
- решать логически-поисковые задачи, нестандартные задачи;
- находить несколько способов решения задач.

СОДЕРЖАНИЕ КУРСА ВНЕУРОЧНОЙ ДЕЯТЕЛЬНОСТИ

В основе построения курса лежит принцип разнообразия творческо-поисковых задач. При этом основными выступают два следующих аспекта разнообразия: по содержанию и по сложности задач.

Рекомендуемая модель занятия в 1 классе

«МОЗГОВАЯ ГИМНАСТИКА» (1-2 минуты).

Выполнение упражнений для улучшения мозговой деятельности является важной частью занятия по РПС. Исследования ученых убедительно доказывают, что под влиянием физических упражнений улучшаются показатели различных психических процессов, лежащих в основе творческой деятельности: увеличивается объем памяти, повышается устойчивость внимания, ускоряется решение элементарных интеллектуальных задач, убыстряются психомоторные процессы.

РАЗМИНКА (3 минуты).

Основной задачей данного этапа является создание у ребят определенного положительного эмоционального фона, без которого эффективное усвоение знаний невозможно. Поэтому вопросы, включенные в разминку, достаточно легкие. Они способны вызвать интерес у детей, и рассчитаны на сообразительность, быстроту реакции, окрашены немалой долей юмора. Но они же и подготавливают ребенка к активной учебно-познавательной деятельности.

ТРЕНИРОВКА И РАЗВИТИЕ ПСИХИЧЕСКИХ МЕХАНИЗМОВ, ЛЕЖАЩИХ В ОСНОВЕ ПОЗНАВАТЕЛЬНЫХ СПОСОБНОСТЕЙ, ПАМЯТИ, ВНИМАНИЯ, ВООБРАЖЕНИЯ, МЫШЛЕНИЯ (15 минут)

Используемые на этом этапе занятия задания не только способствуют развитию этих так необходимых качеств, но и позволяют, неся соответствующую дидактическую нагрузку, углублять знания ребят, разнообразить методы и приемы познавательной деятельности, выполнять логически-поисковые и творческие задания. Все задания подобраны так, что степень их трудности увеличивается от занятия к занятию.

ВЕСЕЛАЯ ПЕРЕМЕНКА (3-5 минут)

Динамическая пауза, проводимая на данных занятиях, будет не только развивать двигательную сферу ребенка, но и способствовать развитию умения выполнять несколько различных заданий одновременно.

ПОСТРОЕНИЕ ПРЕДМЕТНЫХ КАРТИНОК, ШТРИХОВКА

(15 минут)

На данном этапе занятия ребята штрихуют предметы, которые они нарисовали или построили при помощи трафаретов с вырезанными геометрическими фигурами. Обведение по геометрическому трафарету фигур, предметов помогает ребятам рисовать предметы с натуры, они не искажают пропорции и форму. Штриховка же не только подводит детей к пониманию симметрии, композиции в декоративном рисовании, но и формирует и совершенствует тонкую моторику кисти и пальцев рук. Составление, моделирование и штриховка предметов и попутное составление ребятами небольших рассказов по теме, продолжение начатого рассказа, работа над словом, словосочетанием,

- это и способ развития речи, и овладение выразительными свойствами языка. Тренируя тонкую моторику рук, ребята одновременно развивают устную речь.

На занятия по РПС во **2 классе** отводится 30 минут. Рекомендуемая модель занятий такая:

«Мозговая гимнастика» (2-3 минуты) Разминка (3-5 минут)

Тренировка и развитие психических механизмов, лежащих в основе познавательных способностей, - памяти, внимания, воображения (15 минут)

Веселая переменка (3-5 минут)

Логически-поисковые и творческие задания (10-15 минут)

Во 2 классе предлагаются задачи логического характера с целью совершенствования мыслительных операций: умения делать заключения из двух суждений, умения сравнивать, делать обобщения, устанавливать закономерности.

Вводятся текстовые задачи из комбинаторики.

Логические задачи на развитие аналитических способностей и способности рассуждать

В занятия включаются задания «на группировку». Общий смысл таких задач заключается в поиске общих и отличительных признаков у различных предметов.

На занятия по РПС в **3 классе** отводится 30 минут. Рекомендуемая модель занятий такая:

«Мозговая гимнастика» (2 минуты) Разминка (3-5 минут)

Тренировка и развитие психических механизмов, лежащих в основе познавательных способностей, - памяти, внимания, воображения (10 минут)

Гимнастика для глаз (1-2 минуты) Логически – поисковые задания (10 минут) Веселая переменка (2-3 минуты)

Нестандартные задачи (10-15 минут)

Задачи, предлагаемые на этом этапе, различаются не только по содержанию, но и по сложности. На каждом занятии обязательно проводится коллективное обсуждение решения задачи.

На занятия по РПС в **4 классе** отводится 30 минут. Рекомендуемая модель занятий такая:

«Мозговая гимнастика» (2 минуты) Разминка (3-5 минут)

Тренировка и развитие психических механизмов, лежащих в основе познавательных способностей, - памяти, внимания, воображения (10 минут)

Гимнастика для глаз (1-2 минуты) Логически – поисковые задания (10 минут) Веселая переменка (2-3 минуты)

Нестандартные задачи (10 минут)

Задачи, предлагаемые на этом этапе, различаются не только по содержанию, но и по сложности. На каждом занятии обязательно проводится коллективное обсуждение решения задачи.

Формы, виды организации учебного занятия:

Виды деятельности, применяемые в реализации программы:

- Выбор темы проекта
- Поиск информации
- Выявление проблемы
- Нахождение путей решения проблемы
- Выдвижение гипотезы
- Исследовательская работа, опыты, эксперименты
- Создание продукта проекта (постер, макет, презентация)
- Представление проекта публике
- Инсценирование, ролевая игра

1. Работа в парах.

2. Групповые формы работы.

3. Индивидуальная работа.

4. Самооценка и самоконтроль.

5. Взаимооценка и взаимоконтроль

Тематический план

1 класс

№п/п	Тема	Кол-во часов
1	Выявление уровня развития внимания, восприятия, воображения, памяти и мышления.	1ч.
2	Развитие концентрации внимания	4ч
3	Тренировка внимания	5ч
4	Тренировка слуховой памяти	5ч
5	Тренировка зрительной памяти	4ч
6	Развитие аналитических способностей	4ч
7	Совершенствование воображение	5ч
8	Развитие логического мышления	4ч
4	Выявление уровня развития внимания, восприятия воображения, памяти и мышления на конец учебного года.	1ч.
Итого		33

2 класс

№п/п	Тема	Кол-во часов
1	Выявление уровня развития внимания, восприятия, воображения, памяти и мышления.	1ч.
2	Развитие концентрации внимания	5ч
3	Тренировка внимания	5ч
4	Тренировка слуховой памяти	5ч
5	Тренировка зрительной памяти	4ч
6	Развитие аналитических способностей	4ч
7	Совершенствование воображение	5ч
8	Развитие логического мышления	4ч
4	Выявление уровня развития внимания, восприятия воображения, памяти и мышления на конец учебного года.	1ч.
Итого		34

3 класс

№п/п	Тема	Кол-во часов
1	Выявление уровня развития внимания, восприятия, воображения, памяти и мышления.	1ч.
2	Развитие концентрации внимания	5ч
3	Тренировка внимания	5ч
4	Тренировка слуховой памяти	5ч
5	Тренировка зрительной памяти	4ч
6	Развитие аналитических способностей	4ч
7	Совершенствование воображение	5ч
8	Развитие логического мышления	4ч
4	Выявление уровня развития внимания, восприятия воображения, памяти и мышления на конец учебного года.	1ч.
Итого		34

4 класс

№п/п	Тема	Кол-во часов
1	Выявление уровня развития внимания, восприятия, воображения, памяти и мышления.	1ч.
2	Развитие концентрации внимания	5ч
3	Тренировка внимания	5ч
4	Тренировка слуховой памяти	5ч
5	Тренировка зрительной памяти	4ч
6	Развитие аналитических способностей	4ч
7	Совершенствование воображение	5ч
8	Развитие логического мышления	4ч
4	Выявление уровня развития внимания, восприятия воображения, памяти и мышления на конец учебного года.	1ч.
Итого		34

Электронные ресурсы:

<https://multiurok.ru/index.php/files/umniki-i-umnitsy-sbornik-olimpiad-dlia-2-4-klassov.html>

https://vk.com/wall-218771369_1282

2.1.17. Проектная деятельность

Пояснительная записка

Учебное проектирование — важный элемент современной системы образования. Но прежде чем учитель сможет использовать учебное проектирование в качестве дидактического средства, необходимо подготовить учащихся к самостоятельной работе в рамках учебного проекта, сформировать у них элементарные проектные умения и навыки. Развивая проектные умения и выполняя целостные проекты, можно совершенствовать проектную деятельность в целом. Начальное обучение проектированию закладывает необходимый фундамент для дальнейшего развития проектных умений и использования учебных проектов для организации самостоятельного добывания знаний учащимися на предметных занятиях и более эффективного их усвоения, а также формирования компетентности обучающихся и решения воспитательных задач общеобразовательной школе, что предусматривает обновлённый Федеральный государственный образовательный стандарт начального общего образования (утверждён приказом Министерства Просвещения РФ от 31.05.2021 № 286).

Учебный курс «Проектная деятельность» реализуется в рамках введения ФГОС НОО 2021 г. во внеурочной деятельности. Согласно учебному плану образовательных организаций РФ на изучение курса «Проектная деятельность» необходимо выделить 1 час в неделю. Всего — 102 часа (по 34 учебные недели во 2, 3 и 4 классах).

Актуальность проектной деятельности сегодня осознаётся всеми. ФГОС нового поколения требует использования в образовательном процессе технологий деятельностного типа, методы проектно-исследовательской деятельности определены как одно из условий реализации основной образовательной программы начального общего образования. Современные развивающие программы начального образования включают проектную деятельность в содержание различных курсов и внеурочной деятельности.

Актуальность программы также обусловлена её методологической значимостью. Знания и умения, необходимые для организации проектной и исследовательской деятельности, в будущем станут основой для организации научно-исследовательской деятельности в вузах, колледжах, техникумах и т.д.

Программа позволяет реализовать актуальные в настоящее время компетентностный, личностно-ориентированный, деятельностный подходы.

Особенностью данной программы является реализация педагогической идеи формирования у младших школьников умения учиться – самостоятельно добывать и систематизировать новые знания. В этом качестве программа обеспечивает реализацию следующих принципов:

- Непрерывность дополнительного образования как механизма полноты и целостности образования в целом;
- Развития индивидуальности каждого ребенка в процессе социального самоопределения в системе внеурочной деятельности;
- Системность организации учебно-воспитательного процесса;
- Раскрытие способностей и поддержка одаренности детей.

Цель программы: развитие личности и создание основ творческого потенциала учащихся.

Задача:

1. Формирование позитивной самооценки, самоуважения.
2. Формирование коммуникативной компетентности в сотрудничестве:
 - умение вести диалог, координировать свои действия с действиями партнеров по совместной деятельности;
 - способности доброжелательно и чутко относиться к людям, сопереживать;
 - формирование социально адекватных способов поведения.
3. Формирование способности к организации деятельности и управлению ею:
 - воспитание целеустремленности и настойчивости;
 - формирование навыков организации рабочего пространства и рационального использования рабочего времени;
 - формирование умения самостоятельно и совместно планировать деятельность и сотрудничество;
 - формирование умения самостоятельно и совместно принимать решения.
4. Формирование умения решать творческие задачи.
5. Формирование умения работать с информацией (сбор, систематизация, хранение, использование).

СОДЕРЖАНИЕ КУРСА ВНЕУРОЧНОЙ ДЕЯТЕЛЬНОСТИ

Тема 1. Что такое исследование? - 1ч

Знать исследовательские способности, пути их развития. Уметь находить значимые личностные качества исследователя. **Тема 2-3. Как задавать вопросы? – 2 ч**

Задания на развитие умений и навыков, необходимых в исследовательском поиске.

Как задавать вопросы, подбирать вопросы по теме исследования.

Тема 4-5. Как выбрать тему исследования?

Понятие «тема исследования». Задания на развитие речи, аналитического мышления. Игра на развитие наблюдательности.

Тема 6. Учимся выбирать дополнительную литературу (экскурсия в библиотеку). – 1ч.

Экскурсия в библиотеку. Научить выбирать литературу на тему.

Тема 7-8. Библиотечное занятие «Знакомство с информационными справочниками» (продолжение темы «Учимся выбирать дополнительную литературу»)- 2ч.

Экскурсия в библиотеку. Научить выбирать литературу на тему.

Тема 9-10. Наблюдение как способ выявления проблем. – 2ч.

Способствовать развитию наблюдательности через игру «Поиск». Развивать умение находить предметы по их описанию, назначению, др.

Тема 11-12. Совместное или самостоятельное планирование выполнения практического задания.- 2 ч.

Учить составлять план для выполнения задания (алгоритм). Развивать речь учащихся. Формировать умение работать самостоятельно и в коллективе.

Тема 13-14. Выдвижение идеи (мозговой штурм). Развитие умения видеть проблемы.- 2ч.

Знакомство с понятием «проблема». Развивать речь, умение видеть проблему.

Тема 15-16. Постановка вопроса (поиск гипотезы). Формулировка предположения (гипотезы). – 2ч.

Учить в игровой форме выявлять причину и следствие. Развивать умение правильно задавать вопросы.

Тема 17-18. Развитие умения выдвигать гипотезы. Развитие умений задавать вопросы.- 2ч.

Выдвижение гипотез. Развивать умение правильно задавать вопросы.

Тема 19. Экскурсия как средство стимулирования исследовательской деятельности детей.- 1ч.

Заочная экскурсия в прошлое.

Тема 20-21. Обоснованный выбор способа выполнения задания.- 2ч.

Уметь мотивировать свой выбор. Учиться отстаивать свою точку зрения.

Аргументы.

Тема 22-23. Составление аннотации к прочитанной книге, картотек.- 2ч.

Понятие «аннотация». Выбор книги по интересам. Составление карточек по прочитанной книге.

Тема 24-25. Учимся выделять главное и второстепенное. Как делать схемы?- 2ч.

Учиться строить схемы «Дерево Паук».

Тема 26-27. Методика проведения самостоятельных исследований. – 2ч.

Практическая работа. Игра «Найди задуманное слово».

Тема 28. Коллективная игра-исследование.- 1ч.

Игра-исследование «Построим дом, чтоб жить в нём».

Тема 29-30. Индивидуальные творческие работы на уроке по выбранной тематике – 2ч.

Самостоятельная работа учащихся над проектом. Подготовка выставки творческих работ.

Тема 31-32. Выставки творческих работ – средство стимулирования проектной деятельности детей.- 2ч.

Выставка творческих работ. Презентации проектов учащимися.

Тема 33. Анализ исследовательской деятельности.- 1ч.

Подведение итогов исследовательской деятельности учащихся. Работа над умением анализировать и делать выводы.

Содержание занятий 2 класс

Тема 1. Что можно исследовать? Формулирование темы - 1 ч.

Задания для развития исследовательских способностей. Игра на развитие формулирования темы.

Тема 2-3. Как задавать вопросы? Банк идей - 2ч.

Игра «Задай вопрос». Составление «Банка идей».

Тема 4-5. Тема, предмет, объект исследования – 2ч

Характеристика понятий: тема, предмет, объект исследования. Обоснование актуальности выбора темы исследования. Предмет исследования как проблема в самой теме исследования. Какими могут быть исследования.

Знать: как выбрать тему, предмет, объект исследования,

Уметь: выбирать тему, предмет, объект исследования, обосновывать актуальность темы.

Тема 6-7. Цели и задачи исследования – 2ч.

Соответствие цели и задач теме исследования. Сущность изучаемого процесса, его главные свойства, особенности. Основные стадии, этапы исследования.

Знать: ответ на вопрос – зачем ты проводишь исследование? Уметь: ставить цели и задачи исследования.

Тема 8-9. Учимся выдвигать гипотезы - 2 ч

Понятия: гипотеза, провокационная идея.

Вопросы для рассмотрения: Что такое гипотеза. Как создаются гипотезы. Что такое провокационная идея и чем она отличается от гипотезы. Как строить гипотезы. Гипотезы могут начинаться со слов: может быть..., предположим..., допустим..., возможно..., что, если...

Практические задания: “Давайте вместе подумаем”, “Что бы произошло, если бы волшебник исполнил три самых главных желания каждого человека на Земле?”, “Придумай как можно больше гипотез и провокационных идей” и др. Знать: как создаются гипотезы. Уметь: создавать и строить гипотезы, различать провокационную идею от гипотезы.

Тема 10-13. Организация исследования (практическое занятие) – 4ч.

Метод исследования как путь решения задач исследователя. Знакомство с основными доступными детям методами исследования: подумать самостоятельно; посмотреть книги о том, что исследуешь; спросить у других людей; познакомиться с кино- и телефильмами по теме своего исследования; обратиться к компьютеру, посмотреть в глобальной компьютерной сети Интернет; понаблюдать; провести эксперимент.

Практические задания: тренировка в использовании методов исследования в ходе изучения доступных объектов (вода, свет, комнатные растения, люди и т.д.).

Знать:- методы исследования,

Уметь: использовать методы исследования при решении задач исследования, задавать вопросы, составлять план работы, находить информацию.

Тема 14-17. Наблюдение и наблюдательность. Наблюдение как способ выявления проблем – 4ч.

Знакомство с наблюдением как методом исследования. Изучение преимуществ и недостатков (показать наиболее распространенные зрительные иллюзии) наблюдения. Сфера наблюдения в научных исследованиях. Информация об открытиях, сделанных на основе наблюдений. Знакомство с приборами, созданными для наблюдения (микроскоп, лупа и др.).

Практические задания: “Назови все особенности предмета”, “Нарисуй в точности предмет”, “Парные картинки, содержащие различие”, “Найди ошибки художника”.

Знать: - метод исследования – наблюдение

Уметь:- проводить наблюдения над объектом и т.д.

Тема 18-19. Коллекционирование - 2ч.

Понятия: коллекционирование, коллекционер, коллекция. Что такое коллекционирование. Кто такой коллекционер. Что можно коллекционировать. Как быстро собрать коллекцию.

Практические задания: выбор темы для коллекции, сбор материала.

Знать:- понятия - коллекционирование, коллекционер, коллекция **Уметь:-** выбирать тему для коллекционирования, собирать материал.

Тема 20. Экспресс-исследование «Какие коллекции собирают люди» -1ч.

Поисковая деятельность по теме «Какие коллекции собирают люди».

Тема 21-22. Сообщение о своих коллекциях – 2ч.

Выступления учащихся о своих коллекциях.

Тема 23. Что такое эксперимент - 1ч.

Понятия: эксперимент, экспериментирование.

Самый главный способ получения информации. Что знаем об экспериментировании. Как узнать новое с помощью экспериментов. Планирование и проведение эксперимента.

Практическая работа.

Знать:- понятия - эксперимент и экспериментирование

Уметь: планировать эксперимент, находить новое с помощью эксперимента.

Тема 24. Мысленные эксперименты и эксперименты на моделях – 1ч.

Проведение эксперимента на моделях. Эксперимент «Вообразия».

Тема 25-27.Сбор материала для исследования - 3 ч.

Понятия: способ фиксации знаний, исследовательский поиск, методы исследования.

Что такое исследовательский поиск. Способы фиксации получаемых сведений (обычное письмо, пиктографическое письмо, схемы, рисунки, значки, символы и др.).

Знать: правила и способы сбора материала

Уметь: находить и собирать материал по теме исследования, пользоваться способами фиксации материала.

Тема 28-29. Обобщение полученных данных - 2 ч.

Анализ, обобщение, главное, второстепенное.

Что такое обобщение. Приемы обобщения. Определения понятиям. Выбор главного.

Последовательность изложения.

Практические задания: “Учимся анализировать”, “Учимся выделять главное”, “Расположи материал в определенной последовательности”.

Знать: способы обобщения материала

Уметь: обобщать материал, пользоваться приемами обобщения, находить главное.

Тема 30. Как подготовить сообщение о результатах исследования и подготовиться к защите - 1 ч.

Составление плана подготовки к защите проекта.

Тема 31. Как подготовить сообщение - 1 ч.

Сообщение, доклад.

Что такое доклад. Как правильно спланировать сообщение о своем исследовании.

Как выделить главное и второстепенное.

Знать: правила подготовки сообщения.

Уметь: планировать свою работу “Что сначала, что потом”, “Составление рассказов по заданному алгоритму” и др.

Тема32. Подготовка к защите - 1 ч.

Защита. Вопросы для рассмотрения: Коллективное обсуждение проблем: “Что такое защита”, “Как правильно делать доклад”, “Как отвечать на вопросы”.

Тема33. Индивидуальные консультации - 1 ч.

Консультации проводятся педагогом для учащихся и родителей, работающих в микрогруппах или индивидуально. Подготовка детских работ к публичной защите.

Тема34. Подведение итогов работы - 1 ч.

Анализ своей проектной деятельности.

Содержание занятий 3 класс

Тема 1. Проект? Проект! Научные исследования и наша жизнь -1ч.

Беседа о роли научных исследований в нашей жизни. Задание «Посмотри на мир чужими глазами».

Тема 2-3. Как выбрать тему проекта? Обсуждение и выбор тем исследования – 2ч.

Беседа «Что мне интересно?». Обсуждение выбранной темы для исследования.

Памятка «Как выбрать тему».

Тема 4-5. Как выбрать друга по общему интересу? (группы по интересам) – 2ч.

Задания на выявление общих интересов. Групповая работа.

Тема 6-7. Какими могут быть проекты? – 2ч.

Знакомство с видами проектов. Работа в группах.

Тема 8. Формулирование цели, задач исследования, гипотез – 1ч.

Постановка цели исследования по выбранной теме. Определение задач для достижения поставленной цели. Выдвижение гипотез.

Тема 9. Планирование работы – 1ч.

Составление плана работы над проектом. Игра «По местам».

Тема 10-11. Знакомство с методами и предметами исследования. Эксперимент познания в действии – 2ч.

Познакомить с методами и предметами исследования. Определить предмет исследования в своём проекте. Эксперимент как форма познания мира.

Тема 12-13. Обучение анкетированию, социальному опросу, интервьюированию – 2ч.

Составление анкет, опросов. Проведение интервью в группах.

Тема 14-15. Работа в библиотеке с каталогами. Отбор и составление списка литературы по теме исследования – 2ч.

Экскурсия в библиотеку. Выбор необходимой литературы по теме проекта.

Тема 16. Анализ прочитанной литературы – 1ч.

Чтение и выбор необходимых частей текста для проекта. Учить правильно записывать литературу, используемую в проекте.

Тема 17-18. Исследование объектов – 2ч.

Практическое занятие направленное на исследование объектов в проектах учащихся.

Тема 19-20. Основные логические операции. Учимся оценивать идеи, выделять главное и второстепенное – 2ч.

Мыслительный эксперимент «Что можно сделать из куска бумаги?» Составить рассказ по готовой концовке.

Тема 21-22. Анализ и синтез. Суждения, умозаключения, выводы – 2ч.

Игра «Найди ошибки художника». Практическое задание направленное на развитие анализировать свои действия и делать выводы.

Тема 23-24. Как сделать сообщение о результатах исследования – 2ч.

Составление плана работы. Требования к сообщению.

Тема 25-26. Оформление работы – 2ч.

Выполнение рисунков, поделок и т.п.

Тема 27-30. Работа в компьютерном классе. Оформление презентации – 4ч.

Работа на компьютере – создание презентации.

Тема 31-32. Мини конференция по итогам собственных исследований – 2ч.

Выступления учащихся с презентацией своих проектов. **Тема 33-34. Анализ исследовательской деятельности – 2ч.** Анализ своей проектной деятельности.

Содержание занятий 4 класс

Тема1. Знания, умения и навыки, необходимые в исследовательской работе.

Практическая работа «Посмотри на мир другими глазами». -1ч.

Тема2. Культура мышления.

Виды тем. Практическая работа «Неоконченный рассказ».-1ч.

Тема 3. Умение выявлять проблемы. Ассоциации и аналогии.

Задания на развитие умения выявлять проблему. Ассоциации и аналогии.-1ч.

Тема 4. Обсуждение и выбор тем исследования, актуализация проблемы.

Подбор интересующей темы исследования из большого разнообразия тем. Работа над актуальностью выбранной проблемы.-1ч.

Тема 5. Целеполагание, актуализация проблемы, выдвижение гипотез.

Постановка цели, определение проблемы и выдвижение гипотез по теме исследования.-1ч.

Тема 6. Предмет и объект исследования.

Определение предмета и объекта исследования и их формулирование.-1ч.

Тема 7-8. Работа в библиотеке с каталогами. Отбор литературы по теме исследования – 2ч.

Экскурсия в библиотеку. Работа с картотеккой. Выбор литературы.

Тема 9. Ознакомление с литературой по данной проблематике, анализ материала -1ч.

Работа с литературой по выбранной теме. Выборка необходимого материала для работы.

Тема 10-11. Наблюдение и экспериментирование -2ч. Практическая работа. Эксперимент с микроскопом, лупой. **Тема 12-13. Техника экспериментирования -2ч.**

Эксперимент с магнитом и металлом. Задание «Рассказываем, фантазируем».

Тема14-15. Наблюдение наблюдательность. Совершенствование техники экспериментирования – 2ч.

Игра на развитие наблюдательности. Проведение эксперимента.

Тема16-17. Правильное мышление и логика – 2ч.

Задания на развитие мышления и логики.

Тема 18-19. Обработка и анализ всех полученных данных - 2ч.

Выборочное чтение. Подбор необходимых высказываний по теме проекта.

Тема20-21. Что такое парадоксы -2ч.

Понятие «парадокс». Беседа о жизненных парадоксах.

Тема22-25. Работа в компьютерном классе. Оформление презентации – 4ч.

Выполнение презентации к проекту. Подбор необходимых картинок. Составление альбома иллюстраций. Выполнение поделок.

Тема 26-27. Подготовка публичного выступления. Как подготовиться к защите -2ч.

Составление плана выступления.

Тема 28-29. Учимся оценивать работу и задавать вопросы – 2 ч. Тема30-31. Защита исследования перед одноклассниками – 2ч. Выступление с проектами перед одноклассниками.

Тема 32. Выступление на школьной НПК –1 ч.

Презентация проекта на школьной НПК.

Тема33-34. Итоговое занятие. Анализ исследовательской деятельности – 2ч.

Анализ исследовательской деятельности. Выводы.

Форма, виды организации: занятия проводятся в классах, в музеях различного типа, библиотеках, на пришкольном участке, на предприятиях и различных объектах города (парки, скверы, улицы, архитектурные достопримечательности и пр.)

Форма проведения аудиторных занятий:

- Игра-исследование
- Минипроект
- Экскурсия
- Наблюдение
- Социальная акция
- Проект

Виды деятельности:

- игровая деятельность
- познавательная деятельность
- художественное творчество

социальная деятельность

Сроки реализации программы: 4 года (1-4 класс).

Программа предусматривает достижение 3 уровней результатов:

Первый уровень результатов

(1 класс)

Предполагает приобретение первоклассниками новых знаний, опыта решения проектных задач по различным направлениям. Результат выражается в понимании детьми сути проектной деятельности, умении поэтапно решать проектные задачи.

Второй уровень результатов (2-3 класс)

Предполагает позитивное отношение детей к базовым ценностям общества, в частности к образованию и самообразованию. Результат проявляется в активном использовании школьниками метода проектов, самостоятельном выборе тем (подтем) проекта, приобретении опыта самостоятельного поиска, систематизации и оформлении интересующей информации.

Третий уровень результатов

(4 класс)

Предполагает получение школьниками самостоятельного социального опыта. Проявляется в участии школьников в реализации социальных проектов по самостоятельно выбранному направлению.

Итоги реализации программы могут быть **представлены** через презентации проектов, участие в конкурсах и олимпиадах по разным направлениям, выставки, конференции, фестивали, чемпионаты и пр.

Планируемые результаты

Личностные:

У учеников будут сформированы:

- учебно-познавательный интерес к новому учебному материалу и способам решения новой задачи;
- ориентация на понимание причин успеха во внеучебной деятельности, в том числе на самоанализ и самоконтроль результата, на анализ соответствия результатов требованиям конкретной задачи;

- способность к самооценке на основе критериев успешности внеучебной деятельности;
- основы гражданской идентичности личности в форме осознания «Я» как гражданина России, чувства сопричастности и гордости за свою Родину, народ и историю, осознание ответственности человека за общее благополучие, осознание своей этнической принадлежности;
- чувство прекрасного и эстетические чувства на основе знакомства с мировой и отечественной художественной культурой.

Метапредметные:

Регулятивные

Обучающийся научится:

- учитывать выделенные учителем ориентиры действия в новом учебном материале в сотрудничестве с учителем;
- планировать свое действие в соответствии с поставленной задачей и условиями ее реализации, в том числе во внутреннем плане;
- осуществлять итоговый и пошаговый контроль по результату;
- решать творческие задачи на уровне комбинаций, импровизаций: самостоятельно составлять план действий (замысел), проявлять оригинальность при решении творческой задачи, создавать творческие работы (сообщения, небольшие сочинения, графические работы), разыгрывать воображаемые ситуации, принимать и сохранять учебную задачу;
- планировать свои действия;
- адекватно воспринимать оценку своей работы;
- различать способ и результат действия;
- вносить коррективы в действия на основе их оценки и учета сделанных ошибок;
- выполнять учебные действия в материале, речи, в уме.

Познавательные

Обучающийся научится:

- видеть проблемы;
- ставить вопросы;
- выдвигать гипотезы;
- давать определение понятиям;
- классифицировать;
- наблюдать;
- проводить эксперименты;
- делать умозаключения и выводы;
- структурировать материал;
- готовить тексты собственных докладов;
- объяснять, доказывать и защищать свои идеи.

Коммуникативные

Обучающийся научится:

- инициировать учебное взаимодействие со взрослыми – вступать в диалог, задавать вопросы.
- вести дискуссию.
- отстаивать свою точку зрения.
- находить компромисс.
- интервьюировать, вести устный опрос и т. д.
- представлять презентацию
- монологической речи.
- уверенно держать себя во время выступления.
- показывать артистические умения.
- использовать различные средства наглядности при выступлении.
- отвечать на незапланированные вопросы

Предметные:

- овладение первоначальными умениями передачи, поиска, преобразования, хранения информации, использования компьютера; поиск (проверка) необходимой информации в словарях, каталоге библиотеки.
- наблюдение объектов окружающего мира; обнаружение изменений, происходящих с объектом (по результатам наблюдений, опытов, работы с информацией); устное описание объекта наблюдения. Соотнесение результатов с целью наблюдения, опыта (ответ на вопрос «Удалось ли достичь поставленной цели?»).

• определение способов контроля и оценки деятельности (ответ на вопросы «Такой ли получен результат?», «Правильно ли это делается?»); определение причин возникающих трудностей, путей их устранения; предвидение трудностей (ответ на вопрос «Какие трудности могут возникнуть и почему?»), нахождение ошибок в работе и их исправление.

• умение договариваться, распределять работу, оценивать свой вклад и общий результат деятельности

• осуществлять поиск нужной информации для выполнения учебного исследования с использованием учебной и дополнительной литературы в открытом информационном пространстве, в т.ч. контролируемом пространстве Интернет;

• использовать знаки, символы, модели, схемы для решения познавательных задач и представления их результатов;

- ориентироваться на разные способы решения познавательных исследовательских задач;
- владеть основами смыслового чтения текста;
- анализировать объекты, выделять главное;
- проводить сравнение, классификацию по разным критериям;
- устанавливать причинно-следственные связи;
- подводить под понятие;
- устанавливать аналогии;
- оперировать такими понятиями, как проблема, гипотеза, наблюдение, эксперимент, умозаключение, вывод и т.п., аргументировать (защищать) свои идеи и т.п.

Электронные ресурсы:

1. Большая детская энциклопедия (6-12 лет). <http://all-ebooks.com/2009/05/01/bolshaja-detskajajenciklopedija-6-12.html>
2. Почему и потому. Детская энциклопедия. <http://www.kodges.ru/dosug/page/147/>
3. Внеурочная деятельность в начальной школе в аспекте содержания ФГОС начального общего образования. <http://www.fsu-expert.ru/node/2696>
4. «Внеурочная деятельность школьников» авторов Д.В. Григорьева, П.В. Степанова <http://standart.edu.ru/>

2.1.18. Театральный калейдоскоп

Пояснительная записка

Программа кружка «Театральный калейдоскоп» реализует культурное направление во внеурочной деятельности в 1-4 классе.

Отличительной особенностью данной программы является синтез типовых образовательных программ по всеобщему и специальному театральному образованию и современных образовательных технологий.

Театр как искусство научит видеть прекрасное в жизни и в людях, зародит стремление самому нести в жизнь благое и доброе. Реализация программы с помощью выразительных средств театрального искусства таких как, интонация, мимика, жест, пластика, походка не только знакомит с содержанием определенных литературных произведений, но и учит детей воссоздавать конкретные образы, глубоко чувствовать события, взаимоотношения между героями этого произведения. Театральная игра способствует развитию детской фантазии, воображения, памяти, всех видов детского творчества (художественно-речевого, музыкально-игрового, танцевального, сценического) в жизни школьника. Одновременно способствует сплочению коллектива класса, расширению культурного диапазона учеников и учителей, повышению культуры поведения.

Особенности театрального искусства – массовость, зрелищность – предполагают ряд богатых возможностей, как в развивающее - эстетическом воспитании детей, так и в организации их досуга.

Данная программа учитывает особенности общения с театром и рассматривает их как возможность воспитывать зрительскую и исполнительскую культуру.

Театральное искусство своей многомерностью, своей многоликостью и синтетической природой способно помочь ребёнку раздвинуть рамки постижения мира. Увлечёт его добром, желанием делиться своими мыслями, умением слышать других, развиваться, творя и играя. Ведь именно игра есть неперенный атрибут театрального искусства, и вместе с тем при наличии игры дети и педагоги взаимодействуют, получая максимально положительный результат.

На занятиях школьники знакомятся с видами и жанрами театрального искусства, с процессом подготовки спектакля, со спецификой актёрского мастерства.

Программа ориентирована на развитие личности ребенка, на требования к его личностным и метапредметным результатам, направлена на гуманизацию воспитательно- образовательной работы с детьми, основана на психологических особенностях развития младших школьников.

Актуальность

В основе программы лежит идея использования потенциала методики преподавания литературы и

театральной педагогики, позволяющей развивать личность ребёнка, оптимизировать процесс развития речи, голоса, чувства ритма, пластики движений.

Новизна образовательной программы состоит в том, что учебно-воспитательный процесс осуществляется через различные направления работы: воспитание основ зрительской культуры, развитие навыков исполнительской деятельности, накопление читательского опыта и знаний о театре, которые переплетаются, дополняются друг в друге, взаимно отражаются, что способствует формированию нравственных качеств у воспитанников объединения.

Программа способствует подъему духовно-нравственной культуры и отвечает запросам различных социальных групп нашего общества, обеспечивает совершенствование процесса развития и воспитания детей.

Полученные знания позволяют воспитанникам преодолеть психологическую инертность, позволяют развить их творческую активность, способность сравнивать, анализировать, планировать, ставить внутренние цели, стремиться к ним.

Целью программы является обеспечение эстетического, интеллектуального, нравственного развития воспитанников. Воспитание творческой индивидуальности ребёнка, развитие интереса и отзывчивости к литературе и актерской деятельности.

Задачи, решаемые в рамках данной программы:

- знакомство детей с различными видами театра (кукольный, драматический, оперный, театр балета, музыкальной комедии).
- поэтапное освоение детьми различных видов творчества.
- совершенствование артистических навыков детей в плане переживания и воплощения образа, моделирование навыков социального поведения в заданных условиях.
- развитие речевой культуры;
- развитие эстетического вкуса.
- воспитание творческой активности ребёнка, ценящей в себе и других такие качества, как доброжелательность, трудолюбие, уважение к творчеству других.

Место курса в учебном плане:

Программа рассчитана для учащихся 1-4 класса, на 4 года обучения.

70% содержания планирования направлено на активную двигательную деятельность учащихся. Это: репетиции, показ инсценировок, подготовка костюмов. Остальное время распределено на проведение тематических бесед, просмотр электронных презентаций и сказок, заучивание текстов, репетиции. Для успешной реализации программы будут использованы Интернет-ресурсы, по возможности, посещение спектаклей.

Планируемые результаты

Личностные результаты.

У учеников будут сформированы:

- потребность сотрудничества со сверстниками, доброжелательное отношение к сверстникам, бесконфликтное поведение, стремление прислушиваться к мнению одноклассников;
- целостность взгляда на мир средствами литературных произведений;
- этические чувства, эстетические потребности, ценности и чувства на основе опыта слушания и заучивания произведений художественной литературы;
- осознание значимости занятий для личного развития.

Метапредметными результатами изучения курса является формирование следующих универсальных учебных действий (УУД).

Регулятивные УУД:

Обучающийся научится:

- понимать и принимать учебную задачу, сформулированную учителем;
- планировать свои действия на отдельных этапах работы над пьесой;
- осуществлять контроль, коррекцию и оценку результатов своей деятельности;
- анализировать причины успеха/неуспеха, осваивать с помощью учителя позитивные установки типа: «У меня всё получится», «Я ещё многое смогу».

Познавательные УУД:

Обучающийся научится:

- пользоваться приёмами анализа и синтеза при чтении и просмотре видеозаписей, проводить сравнение и анализ поведения героя;
- понимать и применять полученную информацию при выполнении заданий;
- проявлять индивидуальные творческие способности при сочинении рассказов, сказок, этюдов, подборе простейших рифм, чтении по ролям и инсценировании.

Коммуникативные УУД:

Обучающийся научится:

включаться в диалог, в коллективное обсуждение, проявлять инициативу и активность

- работать в группе, учитывать мнения партнёров, отличные от собственных;
- обращаться за помощью;
- формулировать свои затруднения;
- предлагать помощь и сотрудничество;
- слушать собеседника;
- договариваться о распределении функций и ролей в совместной деятельности, приходить к общему решению;
- формулировать собственное мнение и позицию;
- осуществлять взаимный контроль;
- адекватно оценивать собственное поведение и поведение окружающих.

Обучающиеся научатся:

- читать, соблюдая орфоэпические и интонационные нормы чтения;
- выразительному чтению;
- развивать речевое дыхание и правильную артикуляцию;
- видам театрального искусства, основам актёрского мастерства;
- сочинять этюды по сказкам;
- умению выражать разнообразные эмоциональные состояния (грусть, радость, злора, удивление, восхищение)

Предполагаемые умения и навыки детей:

1. Умеют действовать в предлагаемых обстоятельствах с импровизированным текстом на заданную тему.
2. Умеют произносить скороговорку и стихотворный текст в движении и разных позах.
3. Умеют произносить на одном дыхании длинную фразу или четверостишие.
4. Знают и четко произносят в разных темпах 8-10 скороговорок.
5. Умеют произносить одну и ту же фразу или скороговорку с разными интонациями.
6. Умеют читать наизусть стихотворный текст, правильно произнося слова и расставляя логические ударения.
7. Умеют составлять диалог между сказочными героями.
8. Знают наизусть стихотворения русских и зарубежных авторов.

Программа кружка рассчитана на детей **6-10 лет в объеме на 4 года 135 часов:**

- 1 класс - 33 ч (1 занятие в неделю)
- 2 класс - 34 ч (1 занятие в неделю)
- 3 класс - 34 ч (1 занятие в неделю)
- 4 класс - 34 ч (1 занятие в неделю) Продолжительность занятия – 30-40 минут. Количество учащихся в группе – 8-15 человек.

Содержание программы, с указанием тематического планирования

Методические условия реализации программы

Типы занятий:

- комбинированный;
- первичного ознакомления материала;
- усвоение новых знаний;
- применение полученных знаний на практике;
- закрепления, повторения;
- итоговое.

Формы организации учебного занятия:

- кружковое занятия;
- соревнование
- концерт;
- экскурсия;
- диспут;
- творческий отчет;
- круглый стол;
- урок-лекция;
- урок-репортаж;
- урок-путешествие;
- заочная экскурсия;
- творческая мастерская;

- урок-игра
- Программой предусматривается также:
- совместные просмотры и обсуждения спектаклей;
- посещение музеев, выставок;
- творческие встречи с артистами театров, с интересными людьми;
- творческие конкурсы;
- дни именинника т.п.

Формы работы с родителями.

- совместные праздники, творческие конкурсы;
- родительские собрания;
- консультации;
- беседы;
- открытые занятия.

Для подведения итогов реализации программы используются следующие **формы**

- театральные постановки
- игры;
- открытые занятия;
- концерты;
- анкеты;
- тесты;
- фестивали;
- конкурсы

1 класс (33 часа)

№	Тема раздела	Количество часов
1	Театр и понятия связанные с театром. Работа театра.	13
2	Особенности кукольного театра	12
3	Театры разных стран	8

2 класс (34 часа)

№	Тема раздела	Количество часов
1	Сцена и ее составляющие	21
2	Работа над пьесой	12
3	Театральная игра. Показ спектакля	1

3 класс (34 часа)

№	Тема раздела	Количество часов
1	Театр снаружи	4
2	Мастерская кукол	12
3	Театральная игра. Показ спектакля	18

4класс (34 часа)

№	Тема раздела	Количество часов
1	Звуки театра	11
2	Работа с текстами. Отработка сценического мастерства	15
3	Творческий отчет. Показ спектакля	8

Электронный ресурс:

<https://yandex.ru/video/preview/1488094429437845628>

<https://yandex.ru/video/preview/4087692178131066923>

2.1.19. Путь к грамотности

Пояснительная записка

Рабочая программа по курсу внеурочной деятельности «Путь к грамотности» (предметная область «Родной язык и литературное чтение на родном языке») на уровне начального общего образования составлена на основе Федерального государственного образовательного стандарта начального общего образования, ориентирована на целевые приоритеты, сформулированные в Федеральной программе воспитания, а также на основе школьной программы воспитания.

Программа ориентирована на сопровождение и поддержку курса литературного чтения, входящего в

образовательную область «Русский язык и литературное чтение», при этом цели курса литературного чтения на родном (русском) языке в рамках предметной области «Родной язык и литературное чтение на родном языке» имеют свою специфику. В соответствии с требованиями ФГОС НОО по курсу внеурочной деятельности «Путь к грамотности» основная направленность на формирование понимания места и роли литературы на родном языке в едином культурном пространстве Российской Федерации, в сохранении и передаче от поколения к поколению историко-культурных, нравственных, эстетических ценностей; понимания роли фольклора и художественной литературы родного народа в создании культурного, морально-этического и эстетического пространства субъекта Российской Федерации; на формирование понимания родной литературы как одной из основных национально-культурных ценностей народа, как особого способа познания жизни, как явления национальной и мировой культуры, средства сохранения и передачи нравственных ценностей и традиций, формирования представлений о мире, национальной истории и культуре, воспитания потребности в систематическом чтении на родном языке для обеспечения культурной самоидентификации. В основу курса внеурочной деятельности

«Путь к грамотности» положена мысль о том, что русская литература включает в себя систему ценностных кодов, единых для национальной культурной традиции. Являясь средством не только их сохранения, но и передачи подрастающему поколению, русская литература устанавливает тем самым преемственную связь прошлого, настоящего и будущего русской национально-культурной традиции в сознании младших школьников.

Целями изучения курса внеурочной деятельности «Путь к грамотности» являются:

- 1) воспитание ценностного отношения к русской литературе и русскому языку как существенной части родной культуры;
- 2) включение обучающихся в культурно-языковое пространство своего народа и приобщение к его культурному наследию и современности, к традициям своего народа;
- 3) осознание исторической преемственности поколений, своей ответственности за сохранение русской культуры;
- 4) развитие читательских умений.

Достижение данных целей предполагает решение следующих задач:

- 1) формирование основ российской гражданской идентичности, чувства гордости за свою Родину, российский народ и историю России, осознание своей этнической и национальной принадлежности; формирование ценностей многонационального российского общества;
- 2) воспитание ценностного отношения к историко-культурному опыту русского народа, введение обучающегося в культурно-языковое пространство своего народа; формирование у младшего школьника интереса к русской литературе как источнику историко-культурных, нравственных, эстетических ценностей;
- 3) формирование представлений об основных нравственно-этических ценностях, значимых для национального русского сознания и отражённых в родной литературе;
- 4) обогащение знаний о художественно-эстетических возможностях русского языка на основе изучения произведений русской литературы;
- 5) формирование потребности в постоянном чтении для развития личности, для речевого самосовершенствования;
- 6) совершенствование читательских умений понимать и оценивать содержание и специфику различных текстов, участвовать в их обсуждении; развитие всех видов речевой деятельности, приобретение опыта создания устных и письменных высказываний о прочитанном.

Содержание курса внеурочной деятельности «Путь к грамотности»

При определении содержания курса в центре внимания находятся:

1. Важные для национального сознания концепты, существующие в культурном пространстве на протяжении длительного времени — вплоть до современности (например, доброта, сострадание, чувство справедливости, совесть и т. д.). Работа с этими ключевыми понятиями происходит на материале доступных для восприятия учащихся начальной школы произведений русских писателей, наиболее ярко воплотивших национальную специфику русской литературы и культуры. Знакомство с этими произведениями помогает младшим школьникам понять ценности национальной культурной традиции, ключевые понятия русской культуры.

2. Интересы ребёнка младшего школьного возраста: главными героями значительного количества произведений выступают сверстники младшего школьника, через их восприятие обучающиеся открывают для себя представленные в программе культурно-исторические понятия. В программу включены произведения, которые представляют мир детства в разные эпохи, показывают пути взросления, становления характера, формирования нравственных ориентиров; отбор произведений позволяет ученику глазами сверстника увидеть русскую культуру в разные исторические периоды. В программе представлено

значительное количество произведений современных авторов, продолжающих в своём творчестве национальные традиции русской литературы, эти произведения близки и понятны современному школьнику.

3. Произведения, дающие возможность включить в сферу выделяемых национально-специфических явлений образы и мотивы, отражённые средствами других видов искусства, что позволяет представить обучающимся диалог искусств в русской культуре.

В соответствии с целями курса внеурочной деятельности «Литературное чтение на родном (русском) языке» и принципами построения курса содержание каждого класса включает два основных раздела: «Мир детства» и «Россия — Родина моя». В каждом разделе выделены тематические подразделы, например, в первом разделе: «Я взрослею», «Я и моя семья», «Я и книги» и др., во втором: «Люди земли Русской», «О родной природе». Произведения каждого раздела находятся друг с другом в отношениях диалога, что позволяет обнаружить существование традиции во времени (традиционность формы произведения, темы или проблемы).

Программа курса предусматривает выбор произведений из предложенного списка в соответствии с уровнем подготовки обучающихся, а также вариативный компонент содержания курса, разработка которого в рабочих программах предполагает обращение к литературе народов России в целях выявления национально-специфического и общего в произведениях, близких по тематике и проблематике. Произведения региональных авторов учителя могут включать в рабочие программы по своему выбору и с учётом национально-культурной специфики региона.

ПЕРВЫЙ ГОД ОБУЧЕНИЯ

Раздел 1. Мир детства (19 ч) Я и книги (4 ч)

Не красна книга письмом, красна умом

Произведения, отражающие первые шаги в чтении. Например:

С. А. Баруздин. «Самое простое дело».

Л. В. Куклин. «Как я научился читать» (фрагмент).

Н. Н. Носов. «Тайна на дне колодца» (фрагмент главы «Волшебные сказки»).

Я взрослею (8 ч)

Без друга в жизни туго

Пословицы о дружбе.

Произведения, отражающие представление о дружбе как нравственно-этической ценности, значимой для национального русского сознания. Например:

Н. К. Абрамцева. «Цветы и зеркало».

И. А. Мазнин. «Давайте будем дружить друг с другом» (фрагмент). С. Л. Прокофьева. «Самый большой друг».

Не тот прав, кто сильный, а тот, кто честный

Пословицы о правде и честности.

Произведения, отражающие традиционные представления о честности как нравственном ориентире. Например:

В. А. Осеева. «Почему?».

Л. Н. Толстой. «Лгун».

Я фантазирую и мечтаю (5 ч)

Необычное в обыч Произведения, отражающие умение удивляться при восприятии окружающего мира.

Например:

С. А. Иванов. «Снежный заповедник» (фрагмент). В. В. Лунин. «Я видела чудо».

М. М. Пришвин. «Осинкам холодно».

А. С. Пушкин. «Ещё дуют холодные ветры».

Раздел 2. Россия — Родина моя (14 ч)

Что мы Родиной зовём (4 ч)

С чего начинается Родина?

Произведения, отражающие многогранность понятия «Родина». Например: Ф. П. Савинов. «Родное» (фрагмент).

П. А. Синявский. «Рисунок».

К. Д. Ушинский. «Наше Отечество».

О родной природе (10 ч)

Сколько же в небе всего происходит

Поэтические представления русского народа о солнце, луне, звёздах, облаках; отражение этих представлений в фольклоре и их развитие в русской поэзии и прозе. Например:

Русские народные загадки о солнце, луне, звёздах, облаках. И. А. Бунин. «Серп луны под тучкой длинной...»

С. В. Востоков. «Два яблока». В. М. Катанов. «Жар-птица». А. Н. Толстой. «Петушки».

ВТОРОЙ ГОД ОБУЧЕНИЯ

Раздел 1. Мир детства (18 ч) Я и книги (6 ч)

Не торопись отвечать, торопись слушать

Произведения, отражающие детское восприятие услышанных рассказов, сказок, стихов. Например:
Е. Н. Егорова. «Детство Александра Пушкина» (глава «Нянины сказки»);
Т. А. Луговская. «Как знаю, как помню, как умею» (фрагмент).

Я взрослею (6 ч)

Как аукнется, так и откликнется

Пословицы об отношении к другим людям.

Произведения, отражающие традиционные представления об отношении к другим людям. Например:
В. В. Бианки. «Сова».

Л. И. Кузьмин. «Дом с колокольчиком». *Воля и труд дивные всходы дают* Пословицы о труде.

Произведения, отражающие представление о трудолюбии как нравственно-этической ценности, значимой для национального русского сознания. Например:

Е. А. Пермяк. «Маркел-самодел и его дети». Б. В. Шергин. «Пословицы в рассказах».

Кто идёт вперёд, того страх не берёт

Пословицы о смелости.

Произведения, отражающие традиционные представления о смелости как нравственном ориентире. Например:

С. П. Алексеев. «Медаль».

В. В. Голявкин. «Этот мальчик».

Я и моя семья (4 ч)

Семья крепка ладом

Произведения, отражающие традиционные представления о семейных ценностях.

Например:

С. Г. Георгиев. «Стрекот кузнечика».

В. В. Голявкин. «Мой добрый папа» (фрагмент). М. В. Дружинина. «Очень полезный подарок». Л. Н. Толстой. «Отец и сыновья».

Я фантазирую и мечтаю (2 ч)

Мечты, зовущие ввысь

Произведения, отражающие представления об идеалах в детских мечтах. Например: Н. К. Абрамцева. «Заветное желание».

Е. В. Григорьева. «Мечта».

Л. Н. Толстой. «Воспоминания» (глава «Фанфаронова гора»).

Раздел 2. Россия — Родина моя (16 ч)

Родная страна во все времена сынами сильна (4 ч)

Люди земли Русской

Художественные биографии выдающихся представителей русского народа.

Например:

В. А. Бахревский. «Виктор Васнецов» (глава «Рябово»).

М. А. Булатов, В. И. Порудоминский. «Собирал человек слова... Повесть о В. И. Дале» (фрагмент).

М. Л. Яковлев. «Сергий Радонежский приходит на помощь» (фрагмент).

Народные праздники, связанные с временами года (4 ч) Хорош праздник после трудов праведных

Песни-веснянки.

Произведения о праздниках и традициях, связанных с народным календарём.

Например:

Л. Ф. Воронкова. «Девочка из города» (глава «Праздник весны»).

В. А. Жуковский. «Жаворонок». А. С. Пушкин. «Птичка».

И. С. Шмелёв. «Лето Господне» (фрагмент главы «Масленица»).

О родной природе (8 ч)

К зелёным далям с детства взор приучен

Поэтические представления русского народа о поле, луге, травах и цветах; отражение этих представлений в фольклоре и их развитие в русской поэзии и прозе. Например:

Русские народные загадки о поле, цветах.

Ю. И. Коваль. «Фарфоровые колокольчики». И. С. Никитин. «В чистом поле тень шагает». М. С. Пляцковский. «Колокольчик».

В. А. Солоухин. «Трава» (фрагмент).

Ф. И. Тютчев. «Тихой ночью, поздним летом...»

ТРЕТИЙ ГОД ОБУЧЕНИЯ

Раздел 1. Мир детства (20 ч) Я и книги (6 ч)

Пишут не пером, а умом

Произведения, отражающие первый опыт «писательства». Например:

В. И. Воробьев. «Я ничего не придумал» (глава «Мой дневник»).

В. П. Крапивин. «Сказки Севки Глущенко» (глава «День рождения»).

Я взрослею (6 ч)

Жизнь дана на добрые дела

Пословицы о доброте.

Произведения, отражающие представление о доброте как нравственно-этической ценности, значимой для национального русского сознания. Например:

Ю. А. Буковский. «О Доброте — злой и доброй». Л. Л. Яхнин. «Последняя рубашка».

Живи по совести

Пословицы о совести.

Произведения, отражающие представление о совести как нравственно-этической ценности, значимой для национального русского сознания. Например:

П. В. Засодимский. «Гришина милостыня». Н. Г. Волкова. «Дреби-Дон».

Я и моя семья (4 ч)

В дружной семье и в холод тепло

Произведения, отражающие традиционные представления о семейных ценностях (лад, любовь, взаимопонимание, забота, терпение, уважение к старшим). Например:

О. Ф. Кургузов. «Душа нараспашку».

А. Л. Решетов. «Зёрнышки спелых яблок» (фрагмент).

В. М. Шукшин. «Как зайка летал на воздушных шариках» (фрагмент).

Я фантазирую и мечтаю (4 ч)

Детские фантазии

Произведения, отражающие значение мечты и фантазии для взросления, взаимодействие мира реального и мира фантастического. Например:

В. П. Крапивин «Брат, которому семь» (фрагмент главы «Зелёная грива»).

Л. К. Чуковская. «Мой отец — Корней Чуковский» (фрагмент). Резерв на вариативную часть программы — 2 ч.

Раздел 2. Россия — Родина моя (14 ч)

Родная страна во все времена сынами сильна (2 ч)

Люди земли Русской

Произведения о выдающихся представителях русского народа. Например: О. М. Гурьян. «Мальчик из Холмогор» (фрагмент).

В. А. Бахревский. «Семён Дежнёв» (фрагмент).

Н. М. Коняев. «Правнуки богатырей» (фрагмент). А. Н. Майков. «Ломоносов» (фрагмент).

От праздника к празднику (4 ч)

Всякая душа празднику рада

Произведения о праздниках, значимых для русской культуры: Рождестве, Пасхе.

Например:

Е. В. Григорьева. «Радость».

А. И. Куприн. «Пасхальные колокола» (фрагмент). С. Чёрный. «Пасхальный визит» (фрагмент).

О родной природе (8ч)

Неразгаданная тайна — в чащах леса...

Поэтические представления русского народа о лесе, реке, тумане; отражение этих представлений в фольклоре и их развитие в русской поэзии и прозе. Например:

Русские народные загадки о лесе, реке, тумане. В. П. Астафьев. «Зорькина песня» (фрагмент). В. Д. Берестов. «У реки».

И. С. Никитин. «Лес».

К. Г. Паустовский. «Клад».

М. М. Пришвин. «Как распускаются разные деревья». И. П. Токмакова. «Туман».

ЧЕТВЁРТЫЙ ГОД ОБУЧЕНИЯ

Раздел 1. Мир детства (20 ч) Я и книги (6 ч)

Испокон века книга растит человека

Произведения, отражающие ценность чтения в жизни человека, роль книги в становлении личности. Например:

С. Т. Аксаков. «Детские годы Багрова-внука» (фрагмент главы «Последовательные воспоминания»).

Д. Н. Мамин-Сибиряк. «Издалиёкогопрошлого» (глава «Книжка с картинками»). С. Т. Григорьев. «Детство Суворова» (фрагмент).

Я взрослею (4 ч)

Скромность красит человека

Пословицы о скромности.

Произведения, отражающие традиционные представления о скромности как черте характера. Например: Е. В. Клюев. «Шагом марш».

И. П. Токмакова. «Разговор татарника и спорыша».

Любовь всё побеждает

Произведения, отражающие традиционные представления о милосердии, сострадании, сопереживании, чуткости, любви как нравственно-этических ценностях, значимых для национального русского сознания. Например:

Б. П. Екимов. «Ночь исцеления». И. С. Тургенев. «Голуби».

Я и моя семья (6 ч)

Такое разное детство

Произведения, раскрывающие картины мира русского детства в разные исторические эпохи: взросление, особенности отношений с окружающим миром, взрослыми и сверстниками. Например:

Е. Н. Верейская. «Три девочки» (фрагмент).

М. В. Водопьянов. «Полярный лётчик» (главы «Маленький мир», «Мой первый „полёт“»).

О. В. Колпакова. «Большое сочинение про бабушку» (главы «Про печку», «Про чистоту»).

К. В. Лукашевич. «Моё милое детство» (фрагмент).

Я фантазирую и мечтаю (4 ч)

Придуманные миры и страны

Отражение в произведениях фантастики проблем реального мира. Например: Т. В. Михеева. «Асино лето» (фрагмент).

В. П. Крапивин. «Голубятня на жёлтой поляне» (фрагменты).

Раздел 2. Россия — Родина моя (14 ч)

Родная страна во все времена сынами сильна (2 ч)

Люди земли Русской

Произведения о выдающихся представителях русского народа. Например: Е. В. Мурашова. «Афанасий Никитин» (глава «Каффа»).

Ю. М. Нагибин. «Маленькие рассказы о большой судьбе» (глава «В школу»).

Что мы Родиной зовём (2 ч)

Широка страна моя родная

Произведения, отражающие любовь к Родине; красоту различных уголков родной земли. Например:

А. С. Зеленин. «Мамкин Василёк» (фрагмент). А. Д. Дорофеев. «Веретено».

В. Г. Распутин. «Саяны».

Сказ о валдайских колокольчиках.

О родной природе (10 ч)

Под дыханьем непогоды

Поэтические представления русского народа о ветре, морозе, грозе; отражение этих представлений в фольклоре и их развитие в русской поэзии и прозе. Например:

Русские народные загадки о ветре, морозе, грозе. А. Н. Апухтин. «Зимой».

В. Д. Берестов. «Мороз». А. Н. Майков. «Гроза».

Н. М. Рубцов. «Во время грозы».

Планируемые результаты освоения курса внеурочной деятельности «Путь к грамотности»

В результате изучения курса у обучающегося будут сформированы следующие личностные результаты, представленные по основным направлениям воспитательной деятельности:

гражданско-патриотического воспитания:

1) становление ценностного отношения к своей Родине — России, в том числе через изучение художественных произведений, отражающих историю и культуру страны;

2) осознание своей этнокультурной и российской гражданской идентичности, понимание роли русского языка как государственного языка Российской Федерации и языка межнационального общения народов России;

3) сопричастность к прошлому, настоящему и будущему своей страны и родного края, в том числе через обсуждение ситуаций при работе с художественными произведениями;

4) уважение к своему и другим народам, формируемое в том числе на основе примеров из

художественных произведений и фольклора;

5) первоначальные представления о человеке как члене общества, о правах и ответственности, уважении и достоинстве человека, о нравственно-этических нормах поведения и правилах межличностных отношений, в том числе отражённых в фольклорных и художественных произведениях;

духовно-нравственного воспитания:

1) признание индивидуальности каждого человека с опорой на собственный жизненный и читательский опыт;

2) проявление сопереживания, уважения и доброжелательности, в том числе с использованием адекватных языковых средств, для выражения своего состояния и чувств; проявление эмоционально-нравственной отзывчивости, понимания и сопереживания чувствам других людей;

3) неприятие любых форм поведения, направленных на причинение физического и морального вреда другим людям (в том числе связанного с использованием недопустимых средств языка);

4) сотрудничество со сверстниками, умение не создавать конфликтов и находить выходы из спорных ситуаций, в том числе с опорой на примеры художественных произведений;

эстетического воспитания:

1) уважительное отношение и интерес к художественной культуре, восприимчивость к разным видам искусства, традициям и творчеству своего и других народов;

2) стремление к самовыражению в разных видах художественной деятельности, в том числе в искусстве слова;

физического воспитания, формирования культуры здоровья и эмоционального благополучия:

1) соблюдение правил здорового и безопасного (для себя и других людей) образа жизни в окружающей среде (в том числе информационной) при поиске дополнительной информации;

2) бережное отношение к физическому и психическому здоровью, проявляющееся в выборе приемлемых способов речевого самовыражения и соблюдении норм речевого этикета и правил общения;

трудового воспитания:

осознание ценности труда в жизни человека и общества (в том числе благодаря примерам из художественных произведений), ответственное потребление и бережное отношение к результатам труда, навыки участия в различных видах трудовой

деятельности, интерес к различным профессиям, возникающий при обсуждении примеров из художественных произведений;

экологического воспитания:

1) бережное отношение к природе, формируемое в процессе работы с текстами;

2) неприятие действий, приносящих ей вред;

3) **ценности научного познания:**

4) первоначальные представления о научной картине мира, формируемые в том числе в процессе усвоения ряда литературоведческих понятий;

познавательные интересы, активность, инициативность, любознательность и самостоятельность в познании, в том числе познавательный интерес к чтению художественных произведений, активность и самостоятельность при выборе круга чтения.

Метапредметные

В результате изучения предмета «Литературное чтение на родном (русском) языке» у обучающегося будут сформированы следующие **познавательные** универсальные учебные действия.

Базовые логические действия:

1) сравнивать различные тексты, устанавливать основания для сравнения текстов, устанавливать аналогии текстов;

2) объединять объекты (тексты) по определённому признаку;

3) определять существенный признак для классификации пословиц, поговорок, фразеологизмов;

4) находить в текстах закономерности и противоречия на основе предложенного учителем алгоритма наблюдения; анализировать алгоритм действий при анализе текста, самостоятельно выделять учебные операции при анализе текстов;

5) выявлять недостаток информации для решения учебной и практической задачи на основе предложенного алгоритма, формулировать запрос на дополнительную информацию;

6) устанавливать причинно-следственные связи при анализе текста, делать выводы.

Базовые исследовательские действия:

1) с помощью учителя формулировать цель, планировать изменения собственного высказывания в соответствии с речевой ситуацией;

2) сравнивать несколько вариантов выполнения задания, выбрать наиболее подходящий (на основе предложенных критериев);

3) проводить по предложенному плану несложное миниисследование, выполнять по предложенному плану проектное задание;

4) формулировать выводы и подкреплять их доказательствами на основе результатов проведённого смыслового анализа текста; формулировать с помощью учителя вопросы в процессе анализа предложенного текстового материала;

5) прогнозировать возможное развитие процессов, событий и их последствия в аналогичных или сходных ситуациях.

Работа с информацией:

1) выбирать источник получения информации: нужный словарь, справочник для получения запрашиваемой информации, для уточнения;

2) согласно заданному алгоритму находить представленную в явном виде информацию в предложенном источнике: в словарях, справочниках;

3) распознавать достоверную и недостоверную информацию самостоятельно или на основании предложенного учителем способа её проверки (обращаясь к словарям, справочникам, учебнику);

4) соблюдать с помощью взрослых (педагогических работников, родителей, законных представителей) правила информационной безопасности при поиске информации в Интернете;

5) анализировать и создавать текстовую, графическую, видео, звуковую информацию в соответствии с учебной задачей;

6) понимать информацию, зафиксированную в виде таблиц, схем; самостоятельно создавать схемы, таблицы для представления результатов работы с текстами.

К концу обучения в начальной школе у обучающегося формируются **коммуникативные** универсальные учебные действия.

Общение:

1) воспринимать и формулировать суждения, выражать эмоции в соответствии с целями и условиями общения в знакомой среде;

2) проявлять уважительное отношение к собеседнику, соблюдать правила ведения диалога и дискуссии;

3) признавать возможность существования разных точек зрения;

4) корректно и аргументированно высказывать своё мнение;

5) строить речевое высказывание в соответствии с поставленной задачей;

6) создавать устные и письменные тексты (описание, рассуждение, повествование) в соответствии с речевой ситуацией;

7) готовить небольшие публичные выступления о результатах парной и групповой работы, о результатах наблюдения, выполненного мини-исследования, проектного задания;

8) подбирать иллюстративный материал (рисунки, фото, плакаты) к тексту выступления.

Совместная деятельность:

1) формулировать краткосрочные и долгосрочные цели (индивидуальные с учётом участия в коллективных задачах) в стандартной (типовой) ситуации на основе предложенного учителем формата планирования, распределения промежуточных шагов и сроков;

2) принимать цель совместной деятельности, коллективно строить действия по её достижению: распределять роли, договариваться, обсуждать процесс и результат совместной работы;

3) проявлять готовность руководить, выполнять поручения, подчиняться, самостоятельно разрешать конфликты;

4) ответственно выполнять свою часть работы;

5) оценивать свой вклад в общий результат;

6) выполнять совместные проектные задания с опорой на предложенные образцы.

К концу обучения в начальной школе у обучающегося формируются **регулятивные** универсальные учебные действия.

Самоорганизация:

1) планировать действия по решению учебной задачи для получения результата;

2) выстраивать последовательность выбранных действий.

Самоконтроль:

1) устанавливать причины успеха/неудач учебной деятельности;

2) корректировать свои учебные действия для преодоления речевых ошибок и ошибок, связанных с анализом текстов;

3) соотносить результат деятельности с поставленной учебной задачей по анализу текстов;

4) находить ошибку, допущенную при работе с текстами;

5) сравнивать результаты своей деятельности и деятельности одноклассников, объективно

оценивать их по предложенным критериям.

Предметные

Изучение внеурочной деятельности «Литературное чтение на родном (русском) языке» в течение четырёх лет обучения должно обеспечить:

- 1) понимание родной русской литературы как национально-культурной ценности народа, как особого способа познания жизни, как явления национальной и мировой культуры, средства сохранения и передачи нравственных ценностей и традиций; осознание коммуникативно-эстетических возможностей русского языка на основе изучения произведений русской литературы;
- 2) осознание значимости чтения родной русской литературы для личного развития; для познания себя, мира, национальной истории и культуры; для культурной самоидентификации; для приобретения потребности в систематическом чтении русской литературы;
- 3) ориентировку в нравственном содержании прочитанного, соотнесение поступков героев с нравственными нормами, обоснование нравственной оценки поступков героев;
- 4) овладение элементарными представлениями о национальном своеобразии метафор, олицетворений, эпитетов;
- 5) совершенствование читательских умений (чтение вслух и про себя, владение элементарными приёмами интерпретации, анализа и преобразования художественных, научно-популярных и учебных текстов);
- 6) применение опыта чтения произведений русской литературы для речевого самосовершенствования (умения участвовать в обсуждении прослушанного/прочитанного текста, доказывать и подтверждать собственное мнение ссылками на текст; передавать содержание прочитанного или прослушанного с учётом специфики текста в виде пересказа, полного или краткого; составлять устный рассказ на основе прочитанных произведений с учётом коммуникативной задачи (для разных адресатов), читать наизусть стихотворные произведения);
- 7) самостоятельный выбор интересующей литературы, обогащение собственного круга чтения;
- 8) использование справочных источников для получения дополнительной информации.

Предметные результаты по годам обучения

К концу обучения в **1 классе** обучающийся **научится**:

- 1) осознавать значимость чтения родной русской литературы для познания себя, мира, национальной истории и культуры;
- 2) владеть элементарными приёмами интерпретации произведений русской литературы;
- 3) применять опыт чтения произведений русской литературы для речевого самосовершенствования: участвовать в обсуждении прослушанного/прочитанного текста;
- 4) использовать словарь учебника для получения дополнительной информации о значении слова;
- 5) читать наизусть стихотворные произведения по собственному выбору. К концу обучения во **2 классе** обучающийся **научится**:

- 1) ориентироваться в нравственном содержании прочитанного, соотносить поступки героев с нравственными нормами;
- 2) владеть элементарными представлениями о национальном своеобразии метафор, олицетворений, эпитетов и видеть в тексте данные средства художественной выразительности;
- 3) совершенствовать в процессе чтения произведений русской литературы читательские умения: читать вслух и про себя, владеть элементарными приёмами интерпретации художественных и учебных текстов;
- 4) применять опыт чтения произведений русской литературы для речевого самосовершенствования: участвовать в обсуждении прослушанного/прочитанного текста, доказывать и подтверждать собственное мнение ссылками на текст;
- 5) обогащать собственный круг чтения;
- 6) соотносить впечатления от прочитанных и прослушанных произведений с впечатлениями от других видов искусства.

К концу обучения в **3 классе** обучающийся **научится**:

- 1) осознавать коммуникативно-эстетические возможности русского языка на основе изучения произведений русской литературы;
- 2) осознавать родную литературу как национально-культурную ценность народа, как средство сохранения и передачи нравственных ценностей и традиций;
- 3) давать и обосновывать нравственную оценку поступков героев;
- 4) совершенствовать в процессе чтения произведений русской литературы читательские умения: читать вслух и про себя, владеть элементарными приёмами интерпретации и анализа

художественных, научно-популярных и учебных текстов;

5) применять опыт чтения произведений русской литературы для речевого самосовершенствования: участвовать в обсуждении прослушанного/прочитанного текста, доказывать и подтверждать собственное мнение ссылками на текст; передавать содержание прочитанного или прослушанного с учётом специфики текста в виде пересказа (полного или краткого), пересказывать литературное произведение от имени одного из действующих лиц;

6) пользоваться справочными источниками для понимания текста и получения дополнительной информации.

К концу обучения в **4 классе** обучающийся **научится**:

1) осознавать значимость чтения русской литературы для личного развития; для культурной самоидентификации;

2) определять позиции героев художественного текста, позицию автора художественного текста;

3) совершенствовать в процессе чтения произведений русской литературы читательские умения: читать вслух и про себя, владеть элементарными приёмами интерпретации, анализа и преобразования художественных, научно-популярных и учебных текстов;

4) применять опыт чтения произведений русской литературы для речевого самосовершенствования: участвовать в обсуждении прослушанного/прочитанного текста, доказывать и подтверждать собственное мнение ссылками на текст; передавать содержание прочитанного или прослушанного с учётом специфики текста в виде пересказа (полного или краткого); составлять устный рассказ на основе прочитанных произведений с учётом коммуникативной задачи (для разных адресатов);

5) самостоятельно выбирать интересующую литературу, формировать и обогащать собственный круг чтения;

6) пользоваться справочными источниками для понимания текста и получения дополнительной информации.

Виды деятельности обучающихся

Распределённое по классам содержание обучения сопровождается следующим деятельностным наполнением образовательного процесса.

Аудирование (слушание)

Восприятие на слух и понимание художественных произведений, отражающих национально-культурные ценности, богатство русской речи; умения отвечать на вопросы по воспринятому на слух тексту и задавать вопросы по содержанию воспринятого на слух текста.

Чтение

Чтение вслух. Постепенный переход от слогового к плавному осмысленному правильному чтению целыми словами вслух (скорость чтения в соответствии с индивидуальным темпом чтения, позволяющим осознать текст). Соблюдение орфоэпических норм чтения. Передача с помощью интонирования смысловых особенностей разных по виду и типу текстов.

Чтение про себя. Осознание при чтении про себя смысла доступных по объёму и жанру произведений. Понимание особенностей разных видов чтения.

Чтение произведений устного народного творчества: русский фольклорный текст как источник познания ценностей и традиций народа.

Чтение текстов художественных произведений, отражающих нравственно-этические ценности и идеалы, значимые для национального сознания и сохраняющиеся в культурном пространстве на протяжении многих эпох: любовь к Родине, веру, справедливость, совесть, сострадание и др. Черты русского национального характера: доброта, бескорыстие, трудолюбие, честность, смелость и др. Русские национальные традиции: единение, взаимопомощь, открытость, гостеприимство и др. Семейные ценности: лад, любовь, взаимопонимание, забота, терпение, почитание родителей. Отражение в русской литературе культуры православной семьи.

Мир русского детства: взросление, особенность отношений с окружающим миром, взрослыми и сверстниками; осознание себя как носителя и продолжателя русских традиций. Эмоционально-нравственная оценка поступков героев.

Понимание особенностей русской литературы: раскрытие внутреннего мира героя, его переживаний; обращение к нравственным проблемам. Поэтические представления русского народа о мире природы (солнце, поле, лесе, реке, тумане, ветре, морозе, грозе и др.), отражение этих представлений в фольклоре и их развитие в русской поэзии и прозе. Сопоставление состояния окружающего мира с чувствами и настроением человека.

Чтение информационных текстов: историко-культурный комментарий к произведениям, отдельные факты биографии авторов изучаемых текстов.

Говорение (культура речевого общения)

Диалогическая и монологическая речь. Участие в коллективном обсуждении прочитанных текстов, доказательство собственной точки зрения с опорой на текст; высказывания, отражающие специфику русской

художественной литературы. Пополнение словарного запаса. Воспроизведение услышанного или прочитанного текста с опорой на ключевые слова, иллюстрации к тексту (подробный, краткий, выборочный пересказ текста).

Соблюдение в учебных ситуациях этикетных форм и устойчивых формул, принципов общения, лежащих в основе национального речевого этикета.

Декламирование (чтение наизусть) стихотворных произведений по выбору учащихся.

Письмо (культура письменной речи)

Создание небольших по объёму письменных высказываний по проблемам, поставленным в изучаемых произведениях.

Библиографическая культура

Выбор книг по обсуждаемой проблематике, в том числе с опорой на список произведений для внеклассного чтения, рекомендованных в учебнике. Использование соответствующих возрасту словарей и энциклопедий, содержащих сведения о русской культуре.

Литературоведческая пропедевтика

Практическое использование при анализе текста изученных литературных понятий.

Жанровое разнообразие изучаемых произведений: малые и большие фольклорные формы; литературная сказка; рассказ, притча, стихотворение. Прозаическая и поэтическая речь; художественный вымысел; сюжет; тема; герой произведения; портрет; пейзаж; ритм; рифма. Национальное своеобразие сравнений и метафор; их значение в художественной речи.

Организация проектной и учебно-исследовательской деятельности

По окончании изучения курса параллель каждого года обучения выполняет коллективные проекты по предложенным темам.

Темы проектов 1 год обучения

1. Наши любимые произведения.
2. Книга загадок.

Темы проектов 2 год обучения

1. Чему нас учат книги.
2. Праздники весны.

Темы проектов 3 год обучения

1. Чему нас учат сказки.
2. Люди земли русской.

Темы проектов 4 год обучения

1. Авторы нашей области и города. Их именами названы улицы города

Электронные ресурсы:

<http://nachalka/info/about/193>

<http://nachalka/info/about/193>

2.1.20 Функциональная грамотность

Пояснительная записка.

Программа курса внеурочной деятельности для 1 - 4 классов «Функциональная грамотность» разработана в соответствии с требованиями Федерального государственного образовательного стандарта начального общего образования, требования к основной образовательной программе начального общего образования, а так же на основе Федеральной образовательной программы начального общего образования.

Программа «Функциональная грамотность» составлена на основе авторского курса программы «Функциональная грамотность» для 1-4 классов (авторы-составители М.В. Буряк, С.А. Шейкина).

Данная программа учитывает возрастные, общеучебные и психологические особенности младшего школьника.

Цель программы: создание условий для развития функциональной грамотности. Программа разбита на четыре блока: «Читательская грамотность», «Математическая грамотность», «Финансовая грамотность» и «Естественно-научная грамотность».

Целью изучения блока «Читательская грамотность» является развитие способности учащихся к осмыслению письменных текстов и рефлексией на них, использования их содержания для достижения собственных целей, развития знаний и возможностей для активного участия в жизни общества. Оценивается не техника чтения и буквальное понимание текста, а понимание и рефлексия на текст, использование прочитанного для осуществления жизненных целей.

Целью изучения блока «Математическая грамотность» является формирование у обучающихся способности определять и понимать роль математики в мире, в котором они живут, высказывать хорошо обоснованные математические суждения и использовать математику так, чтобы удовлетворять в настоящем и будущем потребности, присущие созидательному, заинтересованному и мыслящему гражданину.

Целью изучения блока «Финансовая грамотность» является развитие экономического образа мышления, воспитание ответственности нравственного поведения в области экономических отношений в семье, формирование опыта применения полученных знаний и умений для решения элементарных вопросов в области экономики семьи.

Целью изучения блока «Естественно-научная грамотность» является формирование у обучающихся способности использовать естественно-научные знания для выделения в реальных ситуациях проблем, которые могут быть исследованы и решены с помощью научных методов, для получения выводов, основанных на наблюдениях и экспериментах. Эти выводы необходимы для понимания окружающего мира, тех изменений, которые вносит в него деятельность человека, и для принятия соответствующих решений.

Программа курса внеурочной деятельности «Функциональная грамотность» рассчитана на 135 часов и предполагает проведение 1 занятия в неделю. Срок реализации 4 года (1-4 класс):

- 1 класс – 33 часа
- 2 класс – 34 часа
- 3 класс – 34 часа
- 4 класс – 34 часа

В первом полугодии проводятся занятия по формированию читательской и естественнонаучной грамотности, во 2 полугодии - по формированию математической финансовой грамотности.

Формы организации занятий:

- Предметные недели;
- Библиотечные уроки;
- Деловые беседы;
- Участие в научно-исследовательских дискуссиях;
- Практические упражнения

Учебный процесс учащихся с ограниченными возможностями здоровья осуществляется на основе адаптированных общеобразовательных программ начального общего образования при одновременном сохранении коррекционной направленности педагогического процесса, которая реализуется через допустимые изменения в структурировании содержания, специфические методы, приемы работы.

1. Содержание курса внеурочной деятельности

Для оценки эффективности занятий можно использовать следующие показатели:

- степень помощи, которую оказывает учитель учащимся при выполнении заданий;
- поведение детей на занятиях: живость, активность, заинтересованность обеспечивают положительные результаты;
- результаты выполнения тестовых заданий и заданий из конкурса эрудитов, при выполнении которых выявляется, справляются ли ученики с ними самостоятельно;
- косвенным показателем эффективности занятий может быть повышение качества успеваемости по математике, русскому языку, окружающему миру, литературному чтению и др.

Содержание программы 1 класс (33 ч)

№ п/п	Раздел	Кол-во часов	Содержание	Формы внеурочной деятельности	Ссылки
1	Читательская грамотность	1	В. Бианки. Лис и мышонок.	Библиотечные уроки; Деловые беседы; Участие в научно-исследовательских дискуссиях; Практические упражнения	http://skiv.istrao.ru/bank-zadaniy/chitatelskaya-gramotnost/
1		Русская народная сказка. Мороз и заяц.			
1		В. Сутеев. Живые грибы.			
1		Г. Цыферов. Петушок и солнышко.			
1		М. Плещинский. Урок дружбы.			
1		Грузинская сказка. Лев и заяц.			
1		Русская народная сказка. Как лиса училась летать.			
1		Е. Пермяк. Четыре брата			

	Итого	8			
2.	Математическая грамотность	1 1 1 1 1 1 1 1	Про курочку рябу, золотые и простые яйца. Про козу, козлят и капусту. Про петушка и жерновцы. Как петушок и курочки делили бобовые зернышки. Про наливные яблочки. Про Машу и трех медведей. Про старика, старуху, волка и лисичку. Про медведя, лису и мишкин мед.	Библиотечные уроки; Деловые беседы; Участие в научно-исследовательских дискуссиях; Практические упражнения	http://skiv.instrao.ru/bank-zadaniy/matematicheskaya-gramotnost/
	Итого	8			
.	Финансовая грамотность	1 1 1 1 1 1 1	За покупками. Находчивый колобок. День рождения мухи-цокотухи. Буратино и карманные деньги. Кот Василий продает молоко. Лесной банк. Как мужик и медведь прибыль делили. Как мужик золото менял.	Библиотечные уроки; Деловые беседы; Участие в научно-исследовательских дискуссиях; Практические упражнения	http://skiv.instrao.ru/bank-zadaniy/finansovaya-gramotnost/
	Итого	8			
4.	Естественно-научная грамотность	1 1 1 1 1 1 1 1	Как Иванушка хотел попить водицы. Пятачок, Винни-пух и воздушный шарик. Про репку и другие корнеплоды. Плывет, плывет кораблик. Про Снегурочку и превращения воды. Как делили апельсин. Крошка енот и Тот,	Библиотечные уроки; Деловые беседы; Участие в научно-исследовательских дискуссиях; Практические упражнения	http://skiv.instrao.ru/bank-zadaniy/estestvennonauchnaya-gramotnost/
			кто сидит в пруду. Иванова соль. В. Сутеев. Яблоко.		

	Итого	9		
	Итого	33		

Содержание программы 2 класс (34 ч)

№ п/п	Раздел	Кол-во часов	Содержание	Формы внеурочной деятельности	Ссылки				
1	Читательская грамотность	1	Михаил Пришвин. Беличья память.	Библиотечные уроки; Деловые беседы; Участие в научно-исследовательских дискуссиях; Практические упражнения	http://skiv.istrao.ru/bank-zadaniy/chitatelyskaya-gramotnost/				
		1	И. Соколов-Микитов. В берлоге.						
		1	Лев Толстой. Зайцы.						
		1	Николай Сладков. Веселая игра.						
		1	Обыкновенные кроты.						
		0,5	Эдуард Шим. Тяжкий труд. Полевой хомяк. Про бобров. Позвоночные животные.						
		Итого				8,5			
		2.	Математическая грамотность			1	Про беличьи запасы.	Библиотечные уроки; Деловые беседы; Участие в научно-исследовательских дискуссиях; Практические упражнения	http://skiv.istrao.ru/bank-zadaniy/matematicheskaya-gramotnost/
						1	Медвежье, потомство.		
1	Про зайчат и зайчиху.								
1	Лисьи забавы.								
1	Про крота.								
0,5	Про ежа. Про полевого хомяка. Бобры строители. Встреча друзей.								
Итого				8,5					
3.	Финансовая грамотность			1	Беличьи деньги.	Библиотечные уроки; Деловые беседы; Участие в научно-исследовательских дискуссиях; Практические упражнения	http://skiv.istrao.ru/bank-zadaniy/finansovaya-gramotnost/		
		1	Поврежденные и фальшивые деньги.						
		1	Банковская карта.						
		1	Безопасность денег на банковской карте.						
		1	Про кредиты.						
		1	Про вклады.						
		1	Ловушки для						

		0,5	денег. Такие разные деньги. Встреча друзей.		
	Итого	8,5			
4.	Естественно-научная грамотность	1 1 1 1 1 1 1 1 0,5	Про белочку и погоду. Лесные сладкоежки. Про зайчишку и овощи. Лисьи норы. Корень часть растения. Занимательные особенности яблока. Про хомяка и его запасы. Материал для плотин. Позвоночные животные.	Библиотечные уроки; Деловые беседы; Участие в научно-исследовательских дискуссиях; Практические упражнения	http://skiv.instrao.ru/bank-zadaniy/estestvennonauchnaya-gramotnost/
	Итого	8,5			
	Итого	34			

Содержание программы 3 класс (34 ч)

№ п/п	Раздел	Кол-во часов	Содержание	Формы внеурочной деятельности	Ссылки
1	Читательская грамотность	1 1 1 1 1 1 1	Про дождевого червяка. Кальций. Сколько весит облако? Хлеб, всему голова. Про мел. Про мыло. История свечи. Магнит.	Библиотечные уроки; Деловые беседы; Участие в научно-исследовательских дискуссиях; Практические упражнения	http://skiv.instrao.ru/bank-zadaniy/chitatelskaya-gramotnost/
	Итого	8			
2.	Естественно-научная грамотность	1 1 1 1 1 1 1	Дождевые черви. Полезный кальций. Про облака. Про хлеб и дрожжи. Интересное вещество мел. Чем интересно мыло и как оно «работает»? Про свечи.	Библиотечные уроки; Деловые беседы; Участие в научно-исследовательских дискуссиях; Практические упражнения	http://skiv.instrao.ru/bank-zadaniy/estestvennonauchnaya-gramotnost/

			Волшебный Магнит.		
	Итого		8		
3.	Финансовая грамотность		1Что такое 1«бюджет»? 1Семейный бюджет. Откуда в семье 1берутся деньги? Зарплата. Откуда в семье 1берутся деньги? Пенсия и социальные 1пособия. Откуда в семье 1берутся деньги? Наследство, вклад выигрыш. 1На что тратятся семейные деньги? Виды расходов. На что тратятся семейные деньги? Обязательные платежи. Как сэкономить семейные деньги?	Библиотечные уроки; Деловые беседы; Участие в научно- исследовательск их дискуссиях; Практические упражнения	http://skiv.instrao.ru/bank-zadaniy/finansovaya-gramotnost/
	Итого		8		
4.	Математическая грамотность		1Расходы и доходы бюджета. 1Планируем семейный бюджет. 1Подсчитываем семейный доход. 1Пенсии и пособия. 1Подсчитываем случайные 1(нерегулярные) 1доходы. Подсчитываем 1расходы. Расходы на обязательные платежи. Подсчитываем сэкономленные деньги.	Библиотечные уроки; Деловые беседы; Участие в научно- исследовательск их дискуссиях; Практические упражнения	http://skiv.instrao.ru/bank-zadaniy/matematicheskaya-gramotnost/
	Итого		8		
5	Проверочные работы		2Проверь себя		
	Итого		34		

Содержание программы 4 класс (34 ч)

№ п/п	Раздел	Кол-во часов	Содержание	Формы внеурочной деятельности	
1	Читательская грамотность	1 1 1 1 2 1 1	Старинная женская одежда. Старинные женские головные уборы. Старинная мужская одежда и головные уборы. Жилище крестьянской семьи на Руси. Внутреннее убранство и предметы обихода русской избы. История посуды на Руси. Какие деньги были раньше в России	Библиотечные уроки; Деловые беседы; Участие в научно-исследовательских дискуссиях; Практические упражнения	http://skiv.istrao.ru/bank-zadaniy/chitatelskaya-gramotnost/
	Итого	8			
2.	Естественно-научная грамотность	1 1 1 1 1 1 1	Томат. Болгарский перец. Картофель. Баклажан. Семейство Паслёновые. Лук. Капуста. Горох. Грибы.	Библиотечные уроки; Деловые беседы; Участие в научно-исследовательских дискуссиях; Практические упражнения	http://skiv.istrao.ru/bank-zadaniy/estestvennonauchnaya-gramotnost/
	Итого	8			
3.	Финансовая грамотность	2 1 1 2 1 1	Потребительская корзина. Прожиточный минимум. Инфляция. Распродажи, скидки, бонусы. Благотворительность. Страхование.	Библиотечные уроки; Деловые беседы; Участие в научно-исследовательских дискуссиях; Практические упражнения	http://skiv.istrao.ru/bank-zadaniy/finansovaya-gramotnost/
	Итого	8			
4.	Математическая грамотность	1 2 1 1 2	В бассейне. Делаем ремонт. Праздничный торт. Обустроиваем участок.	Библиотечные уроки; Деловые беседы; Участие в научно-	http://skiv.istrao.ru/bank-zadaniy/matematicheskaya-gramotnost/

		1	Поход в кино. Отправляемся в путешествие.	исследовательских дискуссиях; Практические упражнения	
	Итого	8			
	Творческие работы	1	По выбору. 1 Составляем словарик по финансовой грамотности.		
	Итого	2			
	Итого	34			

Планируемые результаты освоения курса

Программа обеспечивает достижение следующих личностных, метапредметных результатов.

Личностные результаты изучения курса:

- осознавать себя как члена семьи, общества и государства: участие в обсуждении финансовых проблем семьи, принятии решений о семейном бюджете;
- овладевать начальными навыками адаптации в мире финансовых отношений: сопоставление доходов и расходов, простые вычисления в области семейных финансов;
- осознавать личную ответственность за свои поступки;
- уметь сотрудничать со взрослыми и сверстниками в различных ситуациях.

Метапредметные результаты изучения курса:

Познавательные:

- осваивать способы решения проблем творческого и поискового характера: работа над проектами и исследованиями;
- использовать различные способы поиска, сбора, обработки, анализа и представления информации;
- овладевать логическими действиями сравнения, обобщения, классификации, установления аналогий и причинно-следственных связей, построения рассуждений, отнесения к известным понятиям;
- использовать знаково-символические средства, в том числе моделирование;
- ориентироваться в своей системе знаний: отличать новое от уже известного;
- делать предварительный отбор источников информации: ориентироваться в потоке информации;
- добывать новые знания: находить ответы на вопросы, используя учебные пособия, свой жизненный опыт и информацию, полученную от окружающих;
- перерабатывать полученную информацию: сравнивать и группировать объекты;
- преобразовывать информацию из одной формы в другую. Регулятивные:
- проявлять познавательную и творческую инициативу;
- принимать и сохранять учебную цель и задачу, планировать ее реализацию, в том числе во внутреннем плане;
- контролировать и оценивать свои действия, вносить соответствующие коррективы в их выполнение;
- уметь отличать правильно выполненное задание от неверного; - оценивать правильность выполнения действий: самооценка и взаимооценка, знакомство с критериями оценивания.

Коммуникативные:

- адекватно передавать информацию, выражать свои мысли в соответствии с поставленными задачами и отображать предметное содержание и условия деятельности в речи;
- слушать и понимать речь других;
- совместно договариваться о правилах работы в группе;
- доносить свою позицию до других: оформлять свою мысль в устной и письменной речи (на уровне одного предложения или небольшого текста);
- учиться выполнять различные роли в группе (лидера, исполнителя, критика).

Предметные результаты изучения блока «**Читательская грамотность**»:

- способность понимать, использовать, оценивать тексты размышлять о них и заниматься

чтением для того, чтобы достигать своих целей, расширять свои знания и возможности, участвовать в социальной жизни;

- умение находить необходимую информацию в прочитанных текстах;
- умение задавать вопросы по содержанию прочитанных текстов;
- умение составлять речевое высказывание в устной и письменной форме в соответствии с поставленной учебной задачей.

Предметные результаты изучения блока «Естественно-научная грамотность»:

- способность осваивать и использовать естественно-научные знания для распознавания и постановки вопросов, для освоения новых знаний, для объяснения естественно-научных явлений и формулирования основанных на научных доказательствах выводов;
- способность понимать основные; особенности естествознания как формы человеческого познания.

Предметные результаты изучения блока «Математическая грамотность»:

- способность формулировать, применять и интерпретировать математику в разнообразных контекстах;
- способность проводить математические рассуждения;
- способность использовать математические понятия, факты, чтобы описать, объяснить и предсказывать явления;
- способность понимать роль математики в мире, высказывать обоснованные суждения и принимать решения, которые необходимы конструктивному, активному и размышляющему человеку.

Предметные результаты изучения блока «Финансовая грамотность»:

- понимание и правильное использование финансовых терминов;
- представление о семейных расходах и доходах;
- умение проводить простейшие расчеты семейного бюджета;
- представление о различных видах семейных доходов;
- представление о различных видах семейных расходов;
- представление о способах экономии семейного бюджета.

2.1.21 Тропинка в профессию

Пояснительная записка

Рабочая программа курса для начальной школы (1-4 классы) «Тропинка в профессию» составлена на основании комплексной программы профориентационной работы для начальной школы «Тропинка в профессию». Данный курс является первой ступенькой в профориентационной работе.

Программа внеурочной деятельности «Тропинка в профессию» создана для того, чтобы уже на ранних стадиях формирования социальной сферы интересов личности ребёнка познакомить младших школьников с профессиями взрослых людей и обеспечить преемственность профориентационной подготовки. Таким образом, предлагаемая программа может стать первой ступенью в системе работы школы по переходу на профориентационное обучение.

В основе курса лежит идея раннего знакомства с различными сферами человеческой деятельности через организацию учебно-исследовательской деятельности обучающихся. При определении этих сфер использовалась типология, предложенная доктором психологических наук Е.А.Климовым. Данная типология позволяет все многообразие человеческих профессий соотнести с основными видами деятельности в зависимости от объекта, на который она направлена: «человек - человек», «человек - техника», «человек – художественный образ», «человек - природа».

Межпредметная интеграция способствует, во-первых, формированию целостного представления о различных сферах человеческой деятельности; во – вторых, развитию знаний, умений и навыков, необходимых для создания этой целостности в смысловых новообразованиях у младших школьников; в-третьих, освоению элементарных знаний о профессиях людей; в-четвёртых, включению обучающихся в исследовательскую деятельность.

Рабочая программа курса «Тропинка в профессию» реализует направление духовно-нравственное во внеурочной деятельности в рамках ФГОС начального общего образования.

Содержание определяется возрастными особенностями младших школьников.

Каждое занятие имеет тематическое наполнение, связанное с рассмотрением определённой профессии. Обучающиеся имеют возможность расширить свой кругозор, представление о мире профессий, а также исследовать свои способности применительно к рассматриваемой профессии.

Курс занятий построен таким образом, что предоставляет обучающимся возможность тренировать различные виды своих способностей.

В данной программе игровая мотивация превалирует, перерастая в учебную.

Ребёнок становится заинтересованным субъектом в развитии своих способностей.

Занятия проводятся в активной форме, это игры, дискуссии, конкурсы, экскурсии, конференции, элементы тренинга, викторины с элементами творчества и самостоятельного поиска знаний. Важна смена различных видов деятельности на протяжении всего занятия. Это способствует формированию учебно-познавательных мотивов, потребности в творческой деятельности, развитию кругозора у учащихся. Развитие творческих способностей немыслимо без творческой деятельности. Это рисунок, аппликация, сообщение, а также сочинение рассказов, стихов, сценариев, проигрывание сценок, спектаклей, миниатюр, выпуск тематических газет, плакатов, выставка работ ИЗО и трудовой деятельности.

Рабочая программа рассчитана на 4 года (1 - 4 класс). На реализацию рабочей программы курса «Тропинка в профессию» в 1-м классе отводится 33 часа 1 классе (1 раз в неделю), во 2-4 классах – по 34 часа в год (1 раз в неделю). Общий объём составляет 135 часов.

Цель курса: создание образовательной среды, насыщенной возможностями для реализации способностей обучающихся через развитие интереса к разным видам сферы деятельности.

Задачи:

- познакомить с широким спектром профессий, особенностями разных профессий;
- выявить наклонности, необходимые для реализации себя в выбранной в будущем профессии;
- способствовать формированию уважительного отношения к людям разных профессий и результатам их труда;
- способствовать развитию интеллектуальных и творческих возможностей ребёнка;
- способствовать формированию нравственных качеств: доброты, взаимовыручки, внимательности, справедливости и т.д.;
- способствовать формированию навыков здорового и безопасного образа жизни.

Содержание курса внеурочной деятельности «Тропинка в профессию»

Основные направления рабочей программы курса для начальной школы (1-4 класс) «Тропинка в профессию»

Модуль I - «Играем в профессии» - 1 класс.

Цель: формирование элементарных знаний о профессиях через игру. Модуль II - «Путешествие в мир профессий» - 2 класс.

Цель: расширение представлений детей о мире профессий. Модуль III - «У меня растут года...» - 3 класс.

Цель: формирование мотивации, интерес к трудовой и учебной деятельности, стремление к коллективному общественно-полезному труду.

Модуль IV - «Труд в почете любой, мир профессий большой» - 4 класс.

Цель: формировать добросовестные отношения к труду, понимание его роли в жизни человека и общества, развивать интерес к будущей профессии.

Модуль I «Играем в профессии» (33 часа)

Все работы хороши (2 ч.). Занятия с элементами игры.

Введение в тему. Стихи о профессиях. Работа с карточками (конкурс состоит в составлении целой из разрезанной на части картинки). Конкурс маляров. Игра «Кто потерял свой инструмент», конкурс «Найди лишнее», игра «Таинственное слово» (расшифровка слов барка (рыбак), ртомас (матрос), явше (швея). Игра отгадай пословицы (Без охоты..(нет рыбака), без дела жить -...(только небо коптить). Викторина «Угадай профессию» кто пашет, сеет, хлеб убирает (хлебороб), кто лекарство отпускает (аптекарь), кто дома строит (строитель).

Кому что нужно(2 ч.). Дидактическая игра.

Вводное слово учителя. Определение правила игры. Подбираются картинки и предметы соответствующих профессий. Например: строитель-мастерок, врач-градусник, повар-кастрюля и т.д. Оденем куклу на работу (2ч.). Дидактическая игра.

Оборудование: изображение рабочей одежды, изображение кукол. Подобрать к каждой картинке одежду и назвать соответствующую профессию (строитель, милиционер, врач, пожарник, продавец).

Идём на работу - дидактические игры. Разложены круги, в середине которых нарисованы люди разных профессий, относительно с изображением инструментов. Необходимо выбрать картинку, подходящую для работы.

Мы строители (2ч.). Занятие с элементами игры.

Организационный момент. Игра. Построение дома, башни из геометрических фигур, конструктора. Физкультминутка. Просмотр м/ф. Игра со счётными палочками. Строим модель грузовика из спичечных коробков. Итог. Что нужно знать, чтобы стать строителем. Какую пользу приносят наши знания.

Магазин (2ч.). Ролевая игра.

Мы идем в магазин (2ч.). Беседа с игровыми элементами.

Организационный момент. Актуализация опорных знаний. Вопросы, какие бывают магазины? Кто

работает в магазине? Формирование новых знаний. Анализ стихотворений. Игра «Вставьте буквы, и вы узнаете, кто работает в магазине». Заведующая, продавец, товаровед, охранник, администратор. Оценка: вежливый, грубый продавец. Итог: как называется профессия людей работающих в магазине? Аптека (2ч.). Ролевая игра.

Организационный момент. Игра. Построение из геометрических фигур здания аптеки. Физкультминутка. Просмотр м/ф. Игра со счётными палочками. Строим модель грузовика из спичечных коробков. Итог. Что нужно знать, чтобы стать строителем. Какую пользу приносят наши знания.

Больница (2ч.). Ролевая игра

Организационный момент. Игра (детский набор «Доктор»). Физкультминутка. Просмотр м/ф. Игра со счётными палочками. Строим модель скорой помощи. Итог. Что нужно знать, чтобы стать доктором. Какую пользу приносят наши знания.

Какие бывают профессии (2 ч.). Игровой час.

Организационный момент. Актуализация опорных знаний. Подбор рифмовок в стихотворении. Рассказ о мире профессий. Игра: «Закончи пословицу...» (например, «Без труда.. (не вытянуть рыбку из пруда»). Загадки о профессиях. Кроссворд о профессиях. Итог: о каких профессиях мы сегодня узнали?

С.Михалков «Дядя Степа-милиционер» (2ч.). Чтение.

Чтение текста. Словарная работа: милиционер, профессия..Обсуждение прочитанного. Ответы на вопросы.

С.Михалков «Дядя Степа-милиционер» (3 ч.). Видеоурок.

Просмотр м/ф по произведению С.Михалков «Дядя Степа-милиционер». Обсуждение поступков главных героев. Как бы ты поступил ты в данной ситуациях. Словарная работа.

В.Маяковский «Кем быть?» (2ч.) Чтение текста.

Чтение по ролям. Обсуждение текста. Словарные работы: столяр, плотник, рубанок, инженер, доктор, конструктор, шофер.

К.Чуковский «Доктор Айболит» (2ч.) Игра-демонстрация, викторина.

Уход за цветами. (2ч.). Практическое занятие. Профессия «Повар»(2ч.). Экскурсия.

Вступительное слово учителя. Презентация профессий. Знакомство со столовой школы. Знакомство с профессией повар. Встреча с людьми, работниками в школьной столовой.

Поварята. (2ч). Конкурс-игра.

Модуль II «Путешествие в мир профессий» (34 часа)

Мастерская удивительных профессий (2ч.). Дидактическая игра.

Карточки (желтые, синие, красные; по 5 в каждой - 4 с рисунком, 1 без рисунка и 4 картонных круга - тех же цветов).

Изображения рабочая одежда из выбранных карточек, средства труда, место работы. Определить профессии, результат труда человека.

Разные дома (2ч.). Практическое занятие.

Использование настольного конструктора «Строитель». Разбить детей на несколько групп. Выполнить следующее задание: из кубиков построить дома. Игра-соревнование со строительными игровыми материалами. Конструирование из настольного конструктора. Итог, награждение.

Дачный домик (2ч.). Практическое занятие.

Подобрать цветную бумагу (крышу, стены, труба, крыльцо). Выложить аппликацию из цветной бумаги и картона. Итог, выявить лучших участников, награждение.

Моя профессия (2ч.). Игра-викторина.

Дидактическая игра: «Доскажи словечко», загадки. Игра: «Волшебный мешок» (определить на ощупь инструменты). Итог.

Профессия «Врач» (3ч.). Дидактическая игра.

«Назови профессии», «Кто трудится в больнице». Работа с карточками. Больница (2 ч.). Сюжетно-ролевая игра.

Доктор «Айболит»(2ч.). Игра

«Кто нас лечит» (2ч.). Экскурсия в кабинет врача.

Место, нахождение кабинета врача. Знакомство с основным оборудованием врача.

Для чего нужны лекарства. Итог.

«Добрый доктор Айболит» (2ч.).

«Парикмахерская» (3ч.). Сюжетно-ролевая игра.

Разгадывание загадок о предметах труда парикмахера. Игра с детским игровым набором «Парикмахер».

Какие бывают парикмахеры.

«Все работы хороши – выбирай на вкус!» (2ч.). Игры.

Постановка и обсуждение проблемных вопросов. Понятие «работа», «трудолюбие». Игра: «Быстро назови». Например: лекарство (врач), машина (шофер). Конкурс

«мастерицы». Итог: мультимедиа - люди разных профессий.

Д. Дж. Родари «Чем пахнут ремесла» (2 ч.). Инсценировка. Профессия «Строитель»(2ч.). Дидактическая игра.

Дидактическая игра: «Что кому нужно для работы на стройке?». Карточки с изображением предметов, орудий труда. Определить названия профессий. Например: штукатур-мастерок, машина-шофер.

Строительный поединок (2ч.). Игра-соревнование.

Разбить детей на несколько команд. Одна группа строит дома из спичек, другая из спичных коробков. Кто быстрее. Подведение итогов. Награждение команд.

Экскурсии на предприятия города (3 ч.). Мастер-классы.

«Где работать мне тогда? Чем мне заниматься?» (1 ч.) Классный час.

Введение в тему. Основная часть. Инсценировка стихотворения Александра Кравченко «Честный ответ». Понятие о работах, профессиях. Словарная работа (профессия, специальность, классификация). Мультимедиа (изображение профессий: мастер, штукатур, сантехник, каменщик, крановщик). Чтение стихов: Г. Машин

«Крановщик», С. Баруздин «Плотник», «Архитектор». Итог.

Модуль III «У меня растут года...» (34 часа)

Что такое профессия (2ч.). Игровая программа.

Вводное слово о профессиях. Речь труда в жизни человека. Работа с пословицами (например, «Труд кормит человека, а лень портит...»). Закончить пословицу: «Кто не работает, (тот не ест). Стихотворения о профессиях. Загадка про предметы, которые используют люди разных профессий. Угадать профессии по первой букве. По пословице угадать профессию (например: «Куй железо, пока горячо» (кузнец).

У кого мастерок, у кого молоток (2ч.). Беседа с элементами игры.

Вводное слово. История происхождения орудия труда. Знакомство с понятием

«инструмента». Дидактическая игра: «Назови инструмент» (на кухне - например, чайник, кастрюля, сковорода). Инструменты для ремонта (молоток, напильник, плоскогубцы). Игра: «Черный ящик». Дидактическая игра: подбери нужный инструмент к профессии. Итог. Разгадывание кроссворд об инструментах.

Истоки трудолюбия (2ч.). Игровой час.

Вводное слово. О чем будем говорить. Загадки. Игра-конкурс: «Кто больше назовет профессий». Дидактическая игра: «Расскажи о профессии». Игра со словами: «Что будет, если...». Например, что будет, если повара перестанут готовить? Что будет, если врачи перестанут лечить? Физкультминутка. Игра: «Правильно дорисуй».

Домашний помощник (2ч.). Игра-конкурс.

Введение в игру. Конкурс «Кто каким делом занят». Дидактическая игра: «Кто чем занимается». Работа с картинками. Конкурс «Стихотворение». Сказки о том, как опасна лень (В. Пахнов). Инсценировки. Конкурс смекалистых. Конкурс: «Очумелые ручки». Конкурс-эстафета: «Кто быстрее забьёт гвоздь».

Мир профессий (2ч.). Викторина.

Разминка. Конкурс «Профсловарь». Конкурс болельщиков. Вопросы о профессиях. Загадки о профессиях.

Конкурс платков. Конкурс письмо другу (друг просит дать совет по выбору профессии). Конкурс «Отгадай кроссворд», конкурс пословиц о профессиях.

Игра «Эрудит» (угадать профессию по первой букве). Например: п (пилот), в (врач). Итог награждение лучших игроков.

Угадай профессию (2ч.). Занятие с элементами игры.

Вводное слово о профессиях. Дидактическая игра назови профессию, например: хлеб-хлебороб, одежда-портной. Чёрный ящик (определить на ощупь инструменты). Конкурс художников. Подведение итогов.

Какие бывают профессии (2ч.). Занятие с элементами игры.

Вступительное слово о профессиях. Стихи о профессиях. Пословицы о профессиях. Конкурс угадай профессию. Просмотр мультфильмов о строительных профессиях (столяр, плотник, сварщик). Рассказ по кругу. Придумать по 1 предложению о профессии. Конкурс архитекторов. Из одинакового числа геометрических фигур составить: дом, машинку и т.д. Итог.

Куда уходят поезда (2ч.). Занятие с элементами игры.

Вступительное слово. Просмотр мультимедиа о железнодорожном транспорте. Викторина об истории возникновения паровозов. Игра: «Что изменилось». Загадки о видах транспорта. Ролевая игра: «Проводник», «Машинист». Итог. Что нового мы сегодня узнали.

Моя профессия (2ч.). КВН.

Представление команд. Визитная карточка (портные, модельеры). Разминка (назвать инструменты портных, виды одежды, пословицы). Конкурс капитанов. Разрисовщики тканей. Демонстрация моделей. Конкурс подарков. Итог. Награждение команд.

Наши друзья - книги (2ч.). Беседа с элементами игры. Экскурсия в библиотеку. Вступительное слово. Загадки о книгах. История происхождения книги. Папирус, береста, бумага. Изготовление современных книг. Знакомство с профессиями людей, которые создают книги

(наборщик, печатник, переплетчик).

Откуда сахар пришел (2ч.). Беседа.

Вводное слово. Просмотр фильма. Обсуждение растений, из которых получают сахар. Обработка свеклы. Загадки о сахаре. Игра: «Назови профессию» (агроном, тракторист, шофер, химик, сахарный завод). Игра от А до Я (назвать профессии на все буквы алфавита).

«Турнир профессионалов» (2ч.). Конкурс-игра.

Представление команд. Приветствие. Азбука профессий (по букве определить профессию, например А - агроном, Б - бизнесмен). Конкурс «Кинокомедия» (вставить название фильмов). Игра «Третий лишний» (программист, закройщик, компьютерщик). Конкурс пантомимы (изобразить профессию). Подведение итогов. *Все профессии нужны, все профессии важны* (3ч.). Устный журнал.

Вводное слово: страница информационная (данные о профессиях). Поэтическая (чтение стихов Д. Родари «Чем пахнут ремесла», Маяковский «Кем быть?») Художественная (просмотр мультимедиа о людях разных профессий). Игра. Дискуссия

«Объясните пословицу: «Всякая вещь трудом создана».

Стройка (2ч.). Экскурсия.

Вводное слово. Инструктаж по ТБ. Выбор Знакомство со строительными объектом. Виды строительных профессий. Итог. Рисунки, сочинения о профессии. Знакомство со словами: бульдозер, экскаватор, подъемный кран и т. д.

Операция «Трудовой десант» (1ч.). Практикум.

Вводное слово. Создание двух бригад. Распределение участков между бригадами. Назначение ответственных. Техника безопасности. Выполнение работы по уборке территории. Подведение итогов. Поощрение.

Уход за цветами (2ч.). Практика.

Кулинарный поединок (2ч.). Шоу-программа.

Открытие. Представление команд. Команды: «Веселые повара», «Чудо-повара». Конкурс-эстафета «Варим борщ» (собрать набор продуктов, кто быстрее). Конкурс: «А знаете ли вы?», «Сладкоежки», «Украшим торт», «Что в мешке». Конкурс-эстафета (надеть фартук, кто быстрее нарежет овощи и тд.). Итоги конкурса, награждения команд.

Модуль IV «Труд в почете любой, мир профессий большой» (34 часа)

Любимое дело мое - счастье в будущем (2ч.). Классный час, презентация.

Организационный момент. Психологическая игра в круге. Инсценировка стихотворения С. Михалкова «Дело было вечером». Презентации. Швейное, строительное, газетное дело. Задание: установить порядок постройки дома, установить порядок создание газеты. Подведение итогов.

По дорогам идут машины (2ч.). Беседа-тренинг.

История возникновения профессии шофёра. Загадки о профессии шофёр. Игра «Кто самый внимательный». Игра «Неуловимый шторм». Игра «Какой это знак». Ролевая игра

драматизация «Улица».

Все работы хороши (2ч.). Игра-конкурс.

Введение в тему. Стихи о профессиях. Дидактическая игра, расшифровка слова. Конкурс строителей. Составить из разрезанных картинок рисунков дома. Игра «Кто потерял свой инструмент». Викторина: «Угадай профессию», конкурс «Найди лишнее». Итог игры. Награждение участников.

О профессии продавца (2 ч.). Занятие с элементами игры.

Вступительное слово. Знакомство с профессией продавец. Игра: «Умей промолчать». Разыгрывание ситуации: «Грубый продавец», «вежливый покупатель». Игра «магазин».

О профессии библиотекаря (2ч.). Беседа с элементами игры.

Вступительное слово. Рассказ о профессии библиотекаря. Игра: «Угадай, какая книжка». Игровая ситуация: «Читатель-библиотекарь». Оценка работы библиотекаря.

Праздник в Городе Мастеров (2ч.). КВН.

Представлены 2 команды: «Девыцы-мастерицы», «Веселые умельцы». Приветствие команд. Вопросы из шкатулки (разминка). Конкурс: «Самый трудолюбивый», конкурс:

«Видеоклип», конкурс: «Проворные мотальщики», конкурс: «Частушечный», конкурс:

«Капитанов».

Домашнее задание - сценки о профессиях. Подведение итогов, награждение.

Работники издательства типографии (2ч.). Сюжетно-ролевая игра. Организационный момент. Актуализация опорных знаний (разгадывание ребуса).

Сюжетно-ролевая игра «Редакция газеты». Задание 1 -штат редакции (корреспондент, фотограф, художник, наборщик). Задание 2 – «Вы – редакторы» (отредактировать текст). Задание 3 – «Вы – журналисты» (написать текст). Задание 4 – «Вы – художники» (выполнение иллюстрации). Итог: люди каких специальностей работают над созданием газеты.

Как проходят вести (2ч.). Экскурсия на почту.

Вступление. Знакомство с профессией почтальона. Из истории (как передавались новости в древности). Изобретения в области связи. Современные профессии связи (почтальон, сортировщик почты). Загадки и почтовый транспорт (самолет), телефон (в пер. с греч «далеко - пишу»). Виды связи, сотовая связь. Ролевая игра «Телефон». Итог.

Веселые мастерские (2ч.). Игра - состязание.

Вводное слово. Представление 2 команд. Столярная мастерская. Знакомство с инструментами (пила, топор, молоток, рубанок, стамеска). Загадки об инструментах. Практическое задание – сделать кроватку для кукол. Швейная мастерская. Загадки об инструментах. Конкурс: «Пришей пуговицу». Подведение итогов. Награждение.

Путешествие в Город Мастеров (2ч.). Профориентационная игра.

Путешествие по 5 районам. Каждый соответствует одной из профессиональных сфер (человек - человек, человек - техника, человек - природа, человек - художественный образ, человек - знаковая система). Дается задание составить план района, придумать название улиц, заселить дома сказочными героями. Например, район «Умелые руки», сказочные жители - Самоделкин, Железный Дровосек.

Строительные специальности (2ч.). Практикум.

Организационный момент. Актуализация опорных знаний - разгадать кроссворд. С чего начинает работу хороший специалист (с плана или проекта). Игра: «Поможем начальнику стройку организовать», игра: «Проект». Итог: вопросы: что случится, если строить здание без соответствующего плана, почему так важно руководствоваться проектами при строительстве здания?

«Время на раздумье не теряй, с нами вместе трудись и играй» (2ч.). Игровой вечер.

Вступление. Чтение стихов: «У меня растут года...». Выступление учеников с сообщениями о профессиях. Задание на внимание: «Найди синий на рисунке». Мастерская слова (чтение и инсценировки). Конкурс-игра: «Нитки - иголка», конкурсы:

«Бой с подушками». Итог.

Знакомство с профессиями прошлого (2ч.). Конкурс - праздник.

Введение. Стихи о труде. Рассказ о рабочих профессиях. Конкурс: «Заводу требуются». Информация для любознательных. Знакомство с профессией плотника.

«Человек трудом прекрасен» (2ч.). Игра-соревнование.

«Умеешь сам - научи другого» (2ч.). Практикум.

«Чей участок лучше?» (2ч.). Практикум.

«Кулинарный поединок» (2ч.). Практикум.

Планируемые результаты освоения курса внеурочной деятельности
В ходе реализации программы курса обучающиеся должны овладеть специальными знаниями, умениями и навыками. К ним относятся:

- когнитивные знания обучающихся о труде, о мире профессий;
 - мотивационно-личностные – отношение к труду, интерес к профессиям, желание овладеть какой-либо профессиональной деятельностью;
 - поведенческие навыки трудовой деятельности, ответственность, дисциплинированность, самостоятельность в труде.

Метапредметные результаты:

Регулятивные универсальные учебные действия:

Ученик научится:

организовывать свою деятельность, готовить рабочее место для выполнения разных видов работ; принимать (ставить) учебно-познавательную задачу и сохранять её до конца учебных действий; планировать (в сотрудничестве с учителем, с одноклассниками или самостоятельно) свои действия в соответствии с решаемыми учебно-познавательными, учебно-практическими, экспериментальными задачами; действовать согласно составленному плану, а также по инструкциям учителя; контролировать выполнение действий, вносить необходимые коррективы (свои и учителя);

оценивать результаты решения поставленных задач, находить ошибки и способы их устранения.

Ученик получит возможность научиться:

оценивать своё знание и незнание, умение и неумение, продвижение в овладении тем или иным знанием и умением по изучаемой теме; ставить учебно-познавательные задачи перед выполнением разных заданий; проявлять инициативу в постановке новых задач, предлагать собственные способы решения;

адекватно оценивать результаты учебной деятельности, осознавать причины неуспеха и обдумывать

план восполнения пробелов в знаниях и умениях.

Познавательные универсальные учебные действия:

Ученик научится:

- осознавать учебно-познавательную, учебно-практическую, экспериментальную задачи;
- осуществлять поиск информации, необходимой для решения учебных задач, собственных наблюдений объектов природы и культуры, личного опыта общения с людьми;
- понимать информацию, представленную в вербальной форме, изобразительной, схематической, модельной и др., определять основную и второстепенную информацию;
- применять для решения задач (под руководством учителя) логические действия анализа, сравнения, обобщения, классификации, установления причинно-следственных связей, построения рассуждений и выводов;
- наблюдать и сопоставлять, выявлять взаимосвязи и зависимости, отражать полученную при наблюдении информацию в виде рисунка, схемы, таблицы;
- использовать готовые модели для изучения строения природных объектов и объяснения природных явлений;
- осуществлять кодирование и декодирование информации в знаково-символической форме.

Ученик получит возможность научиться:

- сопоставлять информацию из разных источников, осуществлять выбор дополнительных источников информации для решения исследовательских задач, включая Интернет;
- обобщать и систематизировать информацию, переводить её из одной формы в другую (принятую в словесной форме, переводить в изобразительную, схематическую, табличную);
- дополнять готовые информационные объекты (тексты, таблицы, схемы, диаграммы), создавать собственные;
- осуществлять исследовательскую деятельность, участвовать в проектах, выполняемых в рамках урока или внеурочных занятиях.

Коммуникативные универсальные учебные действия:

Ученик научится:

- осознанно и произвольно строить речевое высказывание в устной и письменной форме;
- аргументировано отвечать на вопросы, обосновывать свою точку зрения, строить понятные для партнёра высказывания, задавать вопросы, адекватно использовать речевые средства для решения задач общения;
- вступать в учебное сотрудничество с учителем и одноклассниками, осуществлять совместную деятельность в малых и больших группах, осваивая различные способы взаимной помощи партнёрам по общению;
- допускать возможность существования у людей различных точек зрения, проявлять терпимость по отношению к высказываниям других, проявлять доброжелательное отношение к партнёрам;

Ученик получит возможность научиться:

- оперировать в речи предметным языком – правильно (адекватно) использовать понятия, полно и точно излагать свои мысли, строить монологическую речь, вести диалог;
- планировать, сотрудничая с взрослыми (учитель, родитель) и сверстниками, общие дела, распределять функции участников и определять способы их взаимодействия;
- проявлять инициативу в поиске и сборе информации для выполнения коллективной работы, желая помочь взрослым и сверстникам;
- уважать позицию партнёра, предотвращать конфликтную ситуацию при сотрудничестве, стараясь найти варианты её разрешения ради общего дела.
- участвовать в проектной деятельности, создавать творческие работы на заданную тему (рисунки, аппликации, модели, небольшие сообщения, презентации).

Предметные результаты:

Знает:

Основные сферы профессиональной деятельности человека;
Основные понятия, признаки профессий, их значение в окружающем обществе; Предприятия и учреждения населенного пункта, района;

Основные приемы выполнения учебных проектов. Умеет:

Оперировать основными понятиями и категориями;

Рассказывать о профессии и обосновывать ее значение в жизни общества;

Переносить теоретические сведения о сферах человеческой деятельности на некоторые конкретные жизненные ситуации.

Ожидаемые результаты прохождения курса «Тропинка в профессию»:

- участие в различных видах игровой, изобразительной, творческой

деятельности;

- расширение кругозора о мире профессий;
 - заинтересованность в развитии своих способностей;
 - участие в обсуждении и выражение своего отношения к изучаемой профессии;
 - возможность попробовать свои силы в различных областях коллективной деятельности,
- способность добывать новую информацию из различных источников.

Внеклассная работа способствует накоплению непосредственных жизненных впечатлений обучающихся о тех или иных профессиях, что обеспечивает начало формирования гражданского патриотического отношения к среде обитания и проживания и осознанных профессиональных интересов, а также построения образа «Я» в конкретной профессии. Таким образом, виды деятельности обучающихся носят, прежде всего, поисково-исследовательский, проблемный и творческий характер.

В результате изучения курса «Тропинка в профессию» младший школьник узнает:

- основные сферы профессиональной деятельности человека;
- основные понятия, признаки профессий, их значение в обществе;
- предприятия и учреждения микрорайона, города;
- основные приёмы выполнения учебных проектов; будет уметь:
- оперировать основными понятиями и категориями;
- рассказывать о профессии и обосновывать её значение в обществе;
- пользоваться информацией, получаемой на уроках из учебной, художественной, научно-популярной литературы, СМИ, ИКТ.

Электронные ресурсы:

<https://yandex.ru/video/preview/16209735173996147315>

<https://yandex.ru/video/preview/15709677651132755150>

<https://yandex.ru/video/preview/12216573288566948513>

2.1.22 Орлята России

Пояснительная записка

Программа курса внеурочной деятельности «Орлята России» составлена в соответствии с Примерной рабочей программой учебного курса «Орлята России» / авторы-составители Волкова Н.А., Китаева А.Ю., Сокольников А.А., Телешева О.Ю., Тимофеева И.П., Шатунова Т.И., Шевердина О.В., под общей редакцией Джеуса А.В., Сайфутдиновой Л.Р., Спириной Л.В. – Краснодар: Изд-во Новация, 2022г, учебно- методическим комплексом Программы развития социальной активности обучающихся начальных классов «Орлята России», разработанным ФГБОУ Всероссийским детским центром «Орленок».

Рабочая программа по учебному курсу «Орлята России» в начальной школе для 1- 4 классов составлена на основании федерального государственного образовательного стандарта начального общего образования, с учетом учебно-методическим комплексом

Программы развития социальной активности обучающихся начальных классов «Орлята России», разработанным ФГБОУ Всероссийским детским центром «Орленок» (авторы- составители Волкова Н.А., Китаева А.Ю., Сокольников А.А., Телешева О.Ю., Тимофеева И.П., Шатунова Т.И., Шевердина О.В., под общей редакцией Джеуса А.В., Сайфутдиновой Л.Р., Спириной Л.В. – Краснодар: Изд-во Новация, 2022г.) и с учетом программы воспитания основываются на российских базовых национальных ценностях.

Цель курса:

формирование у ребёнка младшего школьного возраста социальноценностных знаний, отношений и опыта позитивного преобразования социального мира на основероссийских базовых национальных ценностей, накопленных предыдущими поколениями, воспитание культуры общения, воспитание любви к своему Отечеству, его истории, культуре, природе, развитие самостоятельности и ответственности.

Задачи курса:

Воспитывать любовь и уважение к своей семье, своему народу, малой Родине, общности граждан нашей страны, России.

Воспитывать уважение к духовно-нравственной культуре своей семьи, своего народа, семейным ценности с учётом национальной, религиозной принадлежности.

Формировать лидерские качества и умение работать в команде. Развивать творческие способности и эстетический вкус.

Воспитывать ценностное отношение к здоровому образу жизни, прививать интерес к физической культуре.

Воспитывать уважение к труду, людям труда. Формировать значимость и потребность безвозмездной деятельности ради других людей.

Содействовать воспитанию экологической культуры и ответственного отношения к окружающему миру. Формировать ценностное отношение к знаниям через интеллектуальную, поисковую исследовательскую деятельность.

В преподавании курса «Орлята России» используются разнообразные методы и формы обучения. Формами организации занятий могут быть занятие-игра, беседа, конкурс, квест, пешеходная прогулка, экскурсия. Обучающиеся выполняют различные творческие задания и задания исследовательского характера. Проводятся дидактические, развивающие и ролевые игры, учебные диалоги. Занятия могут проводиться не только в классе, но и на улице, в парке, в музее. Большое значение для достижения планируемых результатов имеет организация проектной деятельности учащихся, которая предусмотрена в разделах программы. Реализация программы «Орлята России» для детей со 2 по 4 классы начинается с первой четверти учебного года. Каждый трек состоит из 9 занятий, два из которых предполагают «свободное творчество учителя» в рамках того или иного трека, но с заданными целевыми установками для сохранения смыслов Программы. В зависимости от того, являлся ли уже класс участником программы

«Орлята России» в предыдущем учебном году или только вступает в Программу, учитель выбирает тот вводный «Орлятский урок», который ему необходим. Представленные уроки различаются не по возрасту и классам, а по стажу пребывания детей в Программе.

Место учебного курса в учебном плане

На изучение курса «Орлята России» отводится по 2 часа в неделю во 2- 4 классах начальной школы. Программа рассчитана на 204 учебных часа (34 учебные недели).

УМК учебного курса:

Примерная рабочая программа учебного курса «Орлята России» / авторы- составители Волкова Н.А., Китаева А.Ю., Сокольских А.А., Телешева О.Ю., Тимофеева И.П., Шатунова Т.И., Шевердина О.В., под общей редакцией Джеуса А.В., Сайфутдиновой Л.Р., Спириной Л.В. – Краснодар: Изд-во Новация, 2022г.

Содержание учебного курса

1 класс

Трек «Орлёнок – Эрудит» – 5 занятий

Ценности, значимые качества трека: познание Символ трека – конверт- копилка

Трек

«Орлёнок – Эрудит» занимает первый месяц второй четверти. Именно к этому времени учебный процесс и все связанные с ним новые правила жизнедеятельности становятся для первоклассника более понятными. Данный трек позволит, с одной стороны, поддержать интерес к процессу получения новых знаний, с другой стороны, познакомить обучающихся с разными способами получения информации.

Трек «Орлёнок – Доброволец» – 4 занятия

Ценности, значимые качества трека: милосердие, доброта, забота Символ трека – Круг Добра Реализация трека проходит для ребят 1-х классов осенью, но его тематика актуальна круглый год. Важно, как можно раньше познакомить обучающихся с понятиями

«доброволец», «волонтёр», «волонтёрское движение». Рассказывая о тимуровском движении, в котором участвовали их бабушки и дедушки, показать преемственность традиций помощи и участия. В решении данных задач учителю поможет празднование в России 5 декабря Дня волонтёра.

Трек «Орлёнок – Мастер» – 4 занятия

Ценности, значимые качества трека: познание Символ трека – Шкатулка мастера. В рамках данного трека дети знакомятся с тезисом, что можно быть мастерами в разных сферах деятельности, в разных профессиях. Сроки реализации трека «Орлёнок – Мастер» поделены на два временных промежутка: во время первой части трека дети – активные участники Мастерской Деда Мороза: готовят класс и классную ёлку к новогоднему празднику / участвуют в новогоднем классном и школьном празднике. Вторая часть трека определена для знакомства с лучшими мастерами своего дела и различных профессий (на уровне региона или страны); посещения мест работы родителей-мастеров своего дела, краеведческих музеев и пр.

Трек «Орлёнок – Спортсмен» – 4 занятия

Ценности, значимые качества трека: здоровый образ жизни Символ трека – ЗОЖик (персонаж, ведущий здоровый образ жизни) Время для реализации этого трека обусловлено необходимостью усилить двигательную активность детей, так как к середине учебного года накапливается определённая физическая и эмоциональная усталость от учебной нагрузки. Надеемся, что дополнительные физкультурно-оздоровительные мероприятия, в том числе, позволят снизить заболеваемость детей, что актуально в зимний период.

Трек «Орлёнок – Хранитель исторической памяти» – 4 занятия

Ценности, значимые качества трека: семья, Родина Символ трека – альбом

«Мы - хранители» В рамках трека происходит ценностно-ориентированная деятельность по осмыслению личностного отношения к семье, Родине, к своему окружению и к себе лично. Ребёнок должен открыть для себя значимость сохранения традиций, истории и культуры своего родного края через понимание фразы «Я и моё дело важны для Родины». Основная смысловая нагрузка трека: Я – хранитель традиций своей семьи, Мы (класс) – хранители своих достижений, Я/Мы – хранители исторической памяти своей страны. Решению задач трека способствует празднование Дня защитника Отечества, Международного женского дня и других праздников.

Трек «Орлёнок – Эколог» – 5 занятий

Ценности, значимые качества трека: природа, Родина Символ трека – Рюкзачок эколога Погодные условия в момент реализации трека «Орлёнок – Эколог» позволяют проводить мероприятия за пределами здания школы с выходом на природу. Есть возможность использования природных материалов при изготовлении поделок, субботника и пр.

проведения акций с посадками деревьев, уборке мусора в рамках экологического

2 класс

Трек «Орлёнок – Лидер» – 9 занятий

Ценности, значимые качества трека: дружба, команда Символ трека – конструктор

«Лидер». В процессе реализации данного трека дети приобретают опыт совместной деятельности, что является необходимым в начале учебного года. Педагог может увидеть уровень сплочённости классного коллектива, сформировать детские микрогруппы для приобретения и осуществления опыта совместной деятельности и чередования творческих поручений. 1 «Лидер – это ...» Введение в тему, мотивация, целеполагание. Знакомство с понятием «Лидер»: лексическая работа – значение нового слова. От учителя звучит вопрос детям: кто со мной хочет в команду? Учимся работать в команде – игра испытание для команды учитель объясняет задание, учит детей слушать друг друга, показывает, как правильно такие задания выполнять, даёт ребятам подсказки, что нужно сделать при выполнении задания: построиться по росту, сыграть в игру «мяч по кругу» (мяч, имя, слово

«Привет!»), «молекула», «имя хором» и др. Трек «Орлёнок – Эрудит» – 9 занятий

Ценности, значимые качества трека: познание Символ трека – Конверт- копилка

Трек

«Орлёнок – Эрудит» занимает первый месяц второй четверти, которая отличается наличием различных олимпиад, интеллектуальных конкурсов, конференций и т.п. – в этот период дети знакомятся с разными способами получения информации, что необходимо для их успешной деятельности, в том числе познавательной. Именно в этот период учебного года у детей отмечается высокая мотивация и интерес к учёбе.

Трек «Орлёнок – Мастер» – 9 занятий

Ценности, значимые качества трека: познание Символ трека – шкатулка Мастера. В рамках данного трека дети знакомятся с пониманием того, что можно быть мастерами в разных сферах деятельности, в разных профессиях. Сроки реализации трека «Орлёнок- Мастер» поделены на два временных промежутка: во время первой части трека дети готовят новогодний спектакль, концерт или представление, вторая часть трека определена для знакомства с лучшими мастерами своего дела (на уровне региона или страны).

Трек «Орлёнок – Доброволец» – 9 занятий

Ценности, значимые качества трека: милосердие, доброта, забота Символ трека – круг Добра Тематика данного трека актуальна круглый год. Проведение трека в данный временной период можно рассматривать, как эмоциональный пик всей Программы. Это создаст и поддержит общее настроение добра, взаимопонимания, удовлетворённости не только в рамках трека, но и в обычной жизнедеятельности детей. Учитель может обращаться к имеющемуся социальному опыту детей в любое время учебного года.

Трек «Орлёнок – Спортсмен» – 9 занятий

Ценности, значимые качества трека: здоровый образ жизни Символ трека - чек- лист Время для реализации этого трека обусловлено необходимостью усилить двигательную активность детей, так как к середине учебного года накапливается определённая физическая и эмоциональная усталость от учебной нагрузки. Надеемся, что дополнительные физкультурно- оздоровительные мероприятия в том числе позволят снизить заболеваемость детей, что актуально в зимний период.

Трек «Орлёнок – Эколог» – 9 занятий

Ценности, значимые качества трека: природа, Родина Символ трека – рюкзачок Эколога Погодные условия в момент реализации трека «Орлёнок – Эколог» позволяют проводить мероприятия за пределами здания школы с выходом на природу. Есть возможность использования природных материалов при изготовлении поделок,

субботника

Трек «Орлёнок – Хранитель исторической памяти» – 9 занятий

Ценности, значимые качества трека: семья, Родина Символ трека – альбом

«Мы – хранители» Данный трек является логическим завершением годового цикла Программы. В рамках трека происходит ценностно-ориентированная деятельность по осмыслению личностного отношения к семье, Родине, к своему окружению и к себе лично. Ребёнок должен открыть для себя и принять значимость сохранения традиций, истории и культуры своего родного края. Основная смысловая нагрузка трека: Я – хранитель традиций своей семьи. Мы (класс) – хранители своих достижений. Я/Мы – хранители исторической памяти своей страны

3-4 классы

Трек «Орлёнок – Лидер» – 9 занятий

Ценности, значимые качества трека: дружба, команда Символ трека – конструктор

«Лидер» В процессе реализации данного трека дети приобретают опыт совместной деятельности, что является необходимым в начале учебного года. Педагог может увидеть уровень сплочённости классного коллектива в начале учебного года, сформировать детские микрогруппы для приобретения и осуществления опыта чередования творческих поручений

Трек «Орлёнок – Эрудит» – 9 занятий

Ценности, значимые качества трека: познание Символ трека – конверт- копилка 89

Трек

«Орлёнок-Эрудит» занимает первый месяц второй четверти, которая отличается высоким содержанием различных интеллектуальных олимпиад, конкурсов, конференций и т.п. – в этот период дети знакомятся с разными способами получения информации, что необходимо для их успешной деятельности, в том числе познавательной. Именно в этот период учебного года у детей отмечается наиболее высокая мотивация и интерес к учёбе.

Трек «Орлёнок – Мастер» – 9 занятий

Ценности, значимые качества трека: познание Символ трека – шкатулка Мастера В рамках данного трека детей знакомят с тезисом, что можно быть мастерами в разных сферах деятельности, в разных профессиях. Сроки реализации трека «Орлёнок-Мастер» поделены на два временных промежутка: во время первой части трека дети готовят новогодний спектакль, концерт или представление, вторая часть трека определена для знакомства с лучшими мастерами своего дела (на уровне региона или страны).

Трек «Орлёнок – Доброволец» – 9 занятий

Ценности, значимые качества трека: милосердие, доброта, забота Символ трека – круг Добра Тематика данного трека актуальна круглый год. Проведение трека в данный временной период можно рассматривать, как эмоциональный пик всей Программы. Это создаст и поддержит общее настроение добра, взаимопонимания, удовлетворённости не только в рамках трека, но и в обычной жизнедеятельности детей. Учитель может обращаться к имеющемуся социальному опыту детей в течение всего учебного года.

Трек «Орлёнок – Спортсмен» – 9 занятий

Ценности, значимые качества трека: здоровый образ жизни Символ трека – чек- лист Время для реализации этого трека обусловлено необходимостью усилить двигательную активность детей, так как к середине учебного года накапливается определённая усталость, вызванная гиподинамическим кризисом и учебной нагрузкой. Надеемся, что дополнительные физкультурно-оздоровительные мероприятия позволят снизить заболеваемость детей, что актуально в зимний период.

Трек «Орлёнок – Эколог» – 9 занятий

Ценности, значимые качества трека: природа, Родина Символ трека – рюкзачок Эколога Погодные условия в момент реализации трека «Орлёнок – Эколог» позволяют проводить мероприятия за пределами здания школы с выходом на природу. Есть

возможность использования природных материалов при изготовлении поделок, проведения акций с посадками деревьев, уборке мусора в рамках экологического субботника Трек «Орлёнок – Хранитель исторической памяти» – 9 занятий

Ценности, значимые качества трека: семья, Родина Символ трека – альбом

«Мы – хранители» Данный трек является логическим завершением годового цикла Программы. В рамках трека происходит ценностно-ориентированная деятельность по осмыслению ребёнком личностного отношения к семье, Родине, к своему окружению и к себе лично. Ребёнок должен открыть для себя и принять значимость сохранения традиций, истории и культуры своего родного края, через понимания фразы «Я и моё дело важны для Родины».

Темы треков	Кол-во часов	Критерии
Орленок-лидер	9	Реализация Программы начинается с данного трека, который позволяет актуализировать/приобрести опыт совместной деятельности в коллективе, что необходимо в начале учебного года. Также занятия трека 15 позволят выявить первичную оценку уровня сплочённости класса и лидеров для дальнейшего формирования микрогрупп
Орлёнок – Эрудит	9	Вторая четверть отличается высокой мотивацией у детей на учебную деятельность. В этот временной промежуток в школах проходят различные олимпиады. В рамках трека происходит знакомство ребёнка с разными способами получения информации

Орлёнок – Мастер	9	Данный трек проходит в два этапа: 1 – подготовка новогоднего спектакля/номера/концерта; 2 знакомство с мастерами своего дела и лучшими мастерами региона/страны.
Игра для подведения промежуточных итогов участия в Программе	9	Игра по итогам 3х треков: «Орлёнок – Лидер» «Орлёнок – Эрудит» «Орлёнок – Мастер» Игру учитель проводит самостоятельно, используя предоставленные методические рекомендации
Орлёнок – Доброволец	9	Тематика трека актуальна круглый год, поэтому учитель может обращаться к имеющемуся социальному опыту детей и истории добровольческого/ волонтерского/ тимуровского движения в любое время учебного года
Орлёнок – Спортсмен	9	Различные соревнования, посвященные 23 февраля и пр. В том числе, в соответствии с возрастом, можно провести Весёлые старты, «Папа, мама, я – спортивная семья» и другие соревнования, чтобы минимизировать воздействия гиподинамического кризиса
		середины учебного года.
Орлёнок – Эколог	9	Весна – наиболее благоприятный период уже часть мероприятий трека проводить
Орлёнок – Хранитель исторической памяти	9	В логике Программы важно, чтобы все треки прошли до трека «Орлёнок – хранитель исторической памяти», так как он является треком, подводящим итоги участия в учебном году. Основная смысловая нагрузка трека: Я – хранитель традиций своей семьи, Мы (класс) – хранители своих достижений, Я/Мы – хранители исторической памяти своей страны
Подведение итогов участия в Программе в текущем учебном году	9	В УМК – использование игровых методов диагностики результатов. Основными результатами, которые нам необходимо оценить, станут: - личностное развитие ребёнка (изменение его позиции от «наблюдателя» до «активного участника»); - сформированность класса как коллектива; - уровень принятия/осознания ценностей, заложенных в Программе

Планируемые результаты освоения учебного курса «Орлята России»

Программа учебного курса обеспечивает достижение выпускниками начальной школы комплекса личностных, метапредметных и предметных результатов.

1 класс

Личностные результаты:

осознавать себя как часть коллектива, формировать культуру общения в классе способствовать формированию навыков взаимодействия в группе сверстников, способствовать дружескому отношению к

одноклассника; формирование положительной мотивации по отношению к учебно- познавательной деятельности и процессу интеллектуального напряжения; формировать положительную мотивацию к интеллектуальной деятельности; способствовать развитию внимания, памяти, логического мышления в соответствии с возрастом и интересами обучающихся осознавать ценность умственного труда в жизни человека; осознавать ценность книги – как источника знаний; формировать нравственно-этические нормы поведения, которые строятся на проявлении соперничества, уважения и доброжелательности способствовать становлению ценностного отношения к укреплению здоровья с помощью зарядки; формировать интерес к изучению истории своей страны формирование основ экологической культуры, принятие ценности природного мира.

Метапредметные результаты:

Познавательные: формировать способность к демонстрации своих знаний и умений из личного жизненного опыта; развивать способность к применению своих знаний и умений, способность выражать свои мысли; формировать умение составлять совместно с учителем общие правила поведения; формировать умения выделять главное и значимое в полученной информации; формировать умение обобщать и систематизировать, осуществлять сравнение, сопоставление, классификацию изученных фактов (под руководством педагога); формировать умение обобщать и систематизировать, осуществлять сравнение, сопоставление, классификацию изученных фактов (под руководством педагога); формировать умение обобщать и систематизировать, осуществлять сравнение, сопоставление, классификацию изученных фактов (под руководством педагога); учиться ориентироваться в мире книг и искать необходимую информацию (под руководством педагога); учиться понимать нравственные ценности общества: добро, человеколюбие, благотворительность (под руководством педагога); приобретать опыт составления комплекса упражнений для зарядки; познавательные: понимать, что информация может быть представлена в разной форме – книга, фото, видео.

Коммуникативные результаты:

формировать представления о смысле и значимости дружбы, межличностные связи в коллективе; формировать представления о способах выражения дружеского отношения к одноклассникам; формировать культуру общения в классе и умение подчиняться общим правилам общения; формировать дружеское взаимодействие в детском коллективе, умение ставить общую цель и пути её достижения; формулировать суждения, слушать собеседника и понимать высказывания других обучающихся; учиться проявлять уважительное отношение к собеседнику в совместной работе; формировать положительную мотивацию к чтению книг и обмену информацией, знаниями со сверстниками; строить аргументированные высказывания в процессе общения со сверстниками и взрослыми; учиться рассказывать сверстникам и взрослым о пользе зарядки; учиться слушать говорящего, взаимодействуя в малой группе сверстников без руководства педагога; регулятивные: учиться ставить цели и планировать личную деятельность; учиться открыто демонстрировать свои творческие способности; учиться называть одноклассников по имени, демонстрировать доброжелательное отношение к сверстникам и учиться общаться согласно нормам этики формировать умения эмоционального конструктивного общения во внеурочной деятельности; понимать и действовать согласно выделенным ориентирам действий при работе с интеллектуальными заданиями; понимать и действовать согласно выделенным ориентирам при работе с интеллектуальными заданиями, учиться работать в паре при решении интеллектуальных задач; содействовать самореализации каждого обучающегося в процессе выполнения интеллектуальных заданий; содействовать поиску самостоятельной траектории чтения; понимать и одобрять нравственные нормы поведения: действовать согласно рационального использования времени и ресурсов, выполнять правила безопасного труда при выполнении работы; учиться контролировать свои действия при выполнении зарядки; планировать совместно с педагогом действия для достижения поставленной цели.

Предметные результаты:

раскрывать своими словами первоначальные представления об основных нормах поведения в классе, школе, выражать своими словами понимание значимости дружбы в классе, формирование коллективных правил коллектива и желание им следовать, владеть правилами поведения в классе, школе; формировать умение применять полученные знания из различных областей в совместной коллективной деятельности; формировать представления о некоторых понятиях и правилах решения логических задач; формировать представления о некоторых понятиях и правилах решения логических задач; формировать представления о некоторых понятиях и правилах решения логических задач; узнавать главные качества эрудита: смекалка, ум, знание, любознательность, внимательность, увлеченность, изобретательность; узнавать главные источники знаний эрудита: книга, журналы, газеты; выполнять несложные коллективные работы проектного характера совместно со взрослыми; приобретать опыт художественно-эстетического наполнения предметной среды человека; формировать умение выполнять в определенной последовательности комплекс утренней зарядки; расширять словарный запас новыми словами и терминами.

2класс

Личностные результаты:

формирование основ российской гражданской идентичности, чувства гордости за свою Родину,

российский народ и историю России; формирование чувства сопричастности к прошлому, настоящему своей страны и родного края; формирование представлений о традициях и семейных ценностях; применение в жизни позитивный опыт, полученный в результате участия в различных видах внеурочной деятельности; проявление устойчивого интереса к историческому прошлому своей страны и малой Родины; осознание значимости изучения краеведения для личностного развития; формирование уважительного отношения к истории и культуре своего народа и народов, живущих рядом; развитие навыков бесконфликтной коммуникации со взрослыми и сверстниками в разных социальных ситуациях проявление и раскрытие способностей быть организатором и инициатором; развитие активности, инициативности, любознательности и самостоятельности обучающихся; развитие познавательного интереса к различным разделам науки; понимание ценности умственного труда в жизни человека и общества, формирование положительной внутренней мотивации у обучающихся в процессе решения нестандартных заданий; формирование первоначальных представлений о созидательном и нравственном значении труда в жизни человека и общества; формирование первоначальных представлений об уважении и достоинстве человека, о нравственно-этических нормах поведения и правилах межличностных отношений; становление ценностного отношения к укреплению здоровья человека; формирование первоначальных представлений о научной картине мира, формирование основ экологической культуры, принятие ценности природного мира.

Метапредметные результаты:

познавательные: расширение понятийного аппарата новыми терминами, свойственными современному лидеру; умение определять главные качества лидера (честность, активность, ответственность, доброжелательность и др.); анализирование информации, нахождение причинно-следственные связи; умение объединять существенные признаки, классифицировать и делать выводы; систематизирование знаний обучающихся о значении труда в жизни человека, о качествах людей труда; демонстрация понимания информации, представленной в объяснении педагога ориентация в терминах, используемых в информации педагога; составление небольших комплексов упражнений физкультминутки и утренней зарядки; формирование умения обобщать, делать выводы по предложенной педагогом информации; расширение кругозора и словарного запаса; понимание, что информация может быть представлена в разной форме — текста, иллюстраций, фото, видео; умение соотносить исторические события во временных рамках: прошлое, настоящее, будущее.

Коммуникативные:

развитие умений взаимодействовать со сверстниками в микро группах и команде; понимание значения коллективной деятельности для успешного решения практической задачи; умение задавать вопросы, необходимые для организации собственной деятельности и сотрудничества с партнером; проявление уважительного отношения к собеседнику; соблюдение в процессе общения нормы речевого этикета; соблюдение правила ведения диалога; построение несложных высказываний по предложенному материалу; умение делать выводы на основе изучаемого фактического материала; умение объяснять другим особенности выполнения комплекса упражнений; восприятие и формулирование суждения, выражать эмоции в соответствии с целями и условиями общения проявлять уважительное отношение к собеседнику, соблюдение правила ведения диалога и дискуссии; умение объяснить термины «Родина, родной край», хранитель, поколение»; формирование умения слушать одноклассников, проявлять уважение к мнению других.

Регулятивные:

формирование понимания значимости достижения общей цели для класса; умение понимать и удерживать поставленную задачу, в случае необходимости обращаться за помощью к педагогу; умение выстраивать план своих действий и сохранять последовательность его выполнения. контролировать ход и результат выполнения действия; умение действовать согласно составленного плана и соотносить результат действия с поставленной задачей; желание участвовать в дальнейшей творческой деятельности; умение корректно задавать вопросы и высказывать своё мнение; умение планировать этапы предстоящей работы в треке «Орлёнок- доброволец», умение определять цели на занятиях с помощью учителя и планировать действия.; планирование действия по решению практической задачи для получения результата; выстраивание последовательности выбранных действий; умение проявлять самостоятельность, инициативность, организованность при выполнении задания.

Предметные результаты:

знакомство с понятием «лидер», его важными качествами; формирование первоначального опыта осмысления и нравственной оценки поступков поведения (своего и других людей) с позиций этических норм; знакомство со значением слова «эрудит», синонимами данного слова; использование в речи языковые средства для выражения мыслей и чувств соответственно ситуации общения; работа со значением слова «мастер»; умение ориентироваться в наименованиях основных технологических операций: исполнять песни с простым мелодическим рисунком, выполнять элементарные танцевальные движения; лексическая работа с понятиями доброволец и волонтер», «добровольчество», умение определять главную мысль мультфильм; осознавать положительное влияние

зарядки на укрепление здоровья; умение осознавать ценность природы и необходимость ответственности за ее сохранение; умение приводить примеры, иллюстрирующие значение природы в жизни человека; умение соблюдать правила экологичного поведения в школе и в быту (экономия воды и электроэнергии), и природной среде; владение различными приёмами слушания научно-познавательных текстов об истории родного края; использование в речи языковые средства для выражения мыслей и чувств.

3-4 классы

Личностные результаты:

формирование уважительного и доброжелательного отношения друг к другу; формирование положительного опыта взаимоотношений в коллективе; формирование учебно- познавательного интереса к треку «Орлёнок – Эрудит»; умение активизировать мыслительную деятельность и совершенствовать интеллектуальные качества; работа над осознание ответственности за общее дело; формирование уважительного отношения к культуре своего народа; формирование культуры общения, уважительного отношения к мнению другого человека; формирование понимания значения нравственных норм и ценностей как условия жизни личности, семьи, общества; соблюдение правил организации здорового образа жизни; формирование культуры здорового образа жизни человека; формирование учебно- познавательного интереса к содержанию трека «Орлёнок – Эколог»; осознание ответственности за общее благополучие, основы экологической культуры; формирование сопричастности к прошлому, настоящему и будущему своей страны; формирование чувство сопричастности к традициям своей страны

Метапредметные (развивающие):

Коммуникативные:

умение проявлять инициативность, активность, самостоятельность; умение проявлять готовность выступить в роли организатора, инициатора, руководителя, исполнителя; умение сравнивать свои качества с качествами лидера, комментировать процесс решения поставленных задач, проявлять этику общения; участие в совместной деятельности, умение согласовывать мнения в ходе поиска ответа; умение высказывать свою точку зрения, договариваться с одноклассниками, работая в группе; умение высказывать и отстаивать свое мнение; умение рассуждать, вести повествование, строить своё высказывание в соответствии с поставленной задачей или вопросом; корректно и аргументированно высказывать своё мнение; умение работать в группе, общаться со сверстниками на принципах взаимоуважения и помощи; признание возможности существования различных точек зрения и права каждого иметь свою; умение высказывать свою точку зрения и пытаться её обосновывать, приводя аргументы; умение сотрудничать и работать в группе, выражать свои мысли ясно, корректно по отношению к окружающим; умение ответственно относиться к своим обязанностям в процессе совместной деятельности; корректно и аргументированно высказывать своё мнение.

Познавательные:

умение сравнивать свои качества с качествами лидера; умение применять базовые логические универсальные действия: классификация (группировка), обобщение; умение применять базовые логические универсальные действия: анализ; развивать познавательный интерес и творческую деятельность; развитие внимания, навыков самостоятельного творческого мышления; умение анализировать, обосновывать свои суждения; умение анализировать текстовую и видеоинформацию, рассуждать на представленную тему; умение составлять комплекс утренней зарядки через совместную групповую работу; формирование

потребности в соблюдении норм здорового образа жизни как способа сохранения и укрепления личного здоровья; умение ориентироваться в своей системе знаний: самостоятельно предполагать, какая информация нужна для решения учебной задачи; умение извлекать информацию, представленную в разных формах; умение делать сообщения на предложенную тему и рассуждать на представленную тему.

Регулятивные:

формирование умения оценивать свои поступки и действия, свои возможности способствовать проявлению самостоятельности, инициативности, организованности; умение планировать этапы предстоящей работы, определять последовательность действий, объективно оценивать их; умение планировать этапы предстоящей работы, определять последовательность действий, осуществлять контроль и результат своей деятельности; умение принимать цели и произвольно включаться в деятельность; активно участвовать в деятельности, контролировать и оценивать свои действия; формирование умения оценивать свои поступки и действия, свои возможности формировать умение оценивать свои поступки и действия, свои возможности, проявлять готовность изменять себя; умение принимать и сохранять поставленную задачу, осуществлять поиск средств её достижения, самостоятельно формулировать цель урока после предварительного обсуждения, планировать свои действия в соответствии с поставленной задачей; формирование умения оценивать свои поступки и действия, свои возможности; формирование умения применять свои знания в практической деятельности

Предметные (обучающие):

знакомство с понятием «Лидер», со способами выявления лидеров в коллективе, качества и характеристики человека-лидера; формулирование умения строить логические рассуждения; формулировать

утверждения, строить логические рассуждения; расширение знания о разнообразии профессий и их роли; освоение основных мотивов росписи, разнообразных приёмов работы; знакомство с понятиями «добро», «доброволец и волонтер»;

«добровольчество», с качествами волонтера и теми добрыми делами, которые волонтеры совершают со смыслами деятельности волонтера (безвозмездность и дело для других – помощь, забота); формирование знания о положительном влиянии зарядки на укрепление здоровья; умение систематизировать основные составляющие здорового образа жизни; усвоение сведений о понятиях экология и эколог; понимание необходимости соблюдения правил экологического поведения на природе;

знакомство с понятиями «хранитель»,

«хранитель исторической памяти», формирование умения проявлять уважение к семейным ценностям и традициям; понимание особой роли в истории России и мировой истории, воспитание чувства гордости за достижения малой Родины.

По итогам участия в программе «Орлята России в течение учебного года» младший школьник: понимает важность социально-значимых ценностей Программы (понимает сопричастность к истории родного края, своей Родины — России, Российского государства; осознаёт принадлежность к своему народу и общности граждан России; понимает значение государственных символов; уважает духовно-нравственную культуру своей семьи, народа; понимает ценность человеческой жизни, ценность родного языка, русского языка; сознаёт и принимает свою половую принадлежность, соответствующие ей психофизические и поведенческие особенности с учётом возраста; ориентирован на физическое развитие с учётом возможностей здоровья, занятия физкультурой и спортом; сознаёт ценность труда в жизни человека, семьи, общества; понимает ценность природы, зависимость жизни людей от природы, влияние людей на природу, окружающую среду); применяет в жизни позитивный опыт, полученный в результате участия в различных видах внеурочной деятельности (принимает участие в жизни класса, общеобразовательной организации в доступной по возрасту социально значимой деятельности; умеет оценивать поступки с позиции их соответствия нравственным нормам, осознаёт ответственность за свои поступки; проявляет стремление к самовыражению в разных видах художественной деятельности, искусстве; владеет основными навыками личной и общественной гигиены, безопасного поведения в быту, природе, обществе; проявляет интерес к разным профессиям; участвует в различных видах доступного по возрасту труда, трудовой деятельности; проявляет любовь и бережное отношение к природе, неприятие действий, приносящих вред природе, особенно живым существам; имеет первоначальные навыки наблюдений, систематизации и осмысления опыта в естественнонаучной и гуманитарной областях знаний); демонстрирует социально-значимую активность в социуме (демонстрирует уважение к государственной символике России, своего региона, местам почитания героев и защитников Отечества); первоначальные навыки общения с людьми разных народов, вероисповеданий; во взаимодействии с окружающими доброжелателен, проявляет сопереживание, готовность оказывать помощь, выражает неприятие поведения, причиняющего физический и моральный вред другим людям, уважает старших; бережно относится к физическому здоровью, соблюдает основные правила здорового и безопасного для себя и других людей образа жизни, в том числе в информационной среде, проявляет интерес к чтению; проявляет уважение к труду, людям труда, демонстрирует бережное отношение к результатам труда; придерживается в своей деятельности экологических норм; выражает познавательные интересы, активность, любознательность и самостоятельность в познании, демонстрирует в деятельности и повседневном общении интерес и уважение к научным знаниям, науке.

Электронные ресурсы:

<https://orlyatarussia.ru/library/>

2.2. Программа формирования универсальных учебных действий

2.2.1. Значение сформированных универсальных учебных действий для успешного обучения и развития младшего школьника.

Программа формирования универсальных учебных действий на уровне начального общего образования (далее - программа формирования универсальных учебных действий) конкретизирует требования ФГОС НОО к личностным и метапредметным результатам освоения основной образовательной программы начального общего образования и служит основой для разработки рабочих программ учебных предметов, учебных курсов (в том числе внеурочной деятельности), учебных модулей предметов, курсов, дисциплин.

Программа формирования универсальных учебных действий направлена на реализацию системно-деятельностного подхода, положенного в основу ФГОС, является у учащихся умения учиться, развития способности к саморазвитию и самосовершенствованию. Умение учиться - это способность человека объективно обнаруживать, каких именно знаний и умений ему не хватает для решения актуальной для него задачи, самостоятельно (или в коллективно-распределенной деятельности) находить недостающие знания и эффективно осваивать новые умения (способы деятельности) на их основе. Сформированные универсальные

учебные действия обеспечивают личности не только готовность и способность самостоятельно учиться, но и осознанно решать самые разные задачи во многих сферах человеческой жизни.

Развитие универсальных учебных действий невозможно вне ситуации изучения предметных знаний. Оно реализуется в условиях специально организованной образовательной деятельности по освоению обучающимися конкретных предметных знаний, умений и навыков в рамках отдельных школьных дисциплин. Вместе с тем, освоенные знания, умения и навыки рассматриваются как поле для применения сформированных универсальных учебных действий обучающихся для решения ими широкого круга практических и познавательных задач.

Очевидна значимость сформированных универсальных учебных действий для успешного обучения и развития младшего школьника. Формирование УУД у обучающихся начальной школы оказывает положительное влияние:

- 1) на успешное овладение младшими школьниками всеми учебными предметами;
- 2) на развитие психологических новообразований этого возраста, обеспечивающих становление способности к применению полученных знаний и к самообразованию обучающегося;
- 3) на расширение и углубление познавательных интересов обучающихся;
- 4) на успешное овладение младшими школьниками начальными навыками работы с развивающими сертифицированными обучающими и игровыми цифровыми ресурсами;
- 5) на успешное овладение младшими школьниками начальными сведениями об информационной безопасности при работе с обучающими и игровыми цифровыми ресурсами.

Всё это является предпосылками и показателями статуса обучающегося в начальной школе как субъекта учебной деятельности и образовательных отношений в современных условиях цифровой трансформации образования.

Реализация цели развития младших школьников как приоритетной для первого этапа школьного образования возможна, если устанавливается связь и взаимодействие между освоением предметного содержания обучения и достижениями обучающегося в области метапредметных результатов. Это взаимодействие проявляется в следующем:

- 1) предметные знания, умения и способы деятельности являются содержательной основой становления УУД;
- 2) развивающиеся УУД обеспечивают протекание учебного процесса как активной инициативной поисково-исследовательской деятельности на основе применения различных интеллектуальных процессов, прежде всего теоретического мышления, связной речи и воображения, в том числе в условиях дистанционного обучения (в условиях неконтактного информационного взаимодействия с субъектами образовательного процесса);
- 3) под влиянием УУД складывается новый стиль познавательной деятельности: универсальность как качественная характеристика любого учебного действия и составляющих его операций позволяет обучающемуся использовать освоенные способы действий на любом предметном содержании, в том числе представленного в виде экранных (виртуальных) моделей изучаемых объектов, сюжетов, процессов, что положительно отражается на качестве изучения учебных предметов;
- 4) построение учебного процесса с учётом реализации цели формирования УУД способствует снижению доли репродуктивного обучения, создающего риски, которые нарушают успешность развития обучающегося и формирует способности к вариативному восприятию предметного содержания в условиях реального и виртуального представления экранных (виртуальных) моделей изучаемых объектов, сюжетов, процессов.

ФГОС выделяет три группы универсальных учебных действий как наиболее значимых феноменов психического развития обучающихся вообще и младшего школьника в частности: познавательные, коммуникативные и регулятивные УУД.

2.2.2. Характеристика универсальных учебных действий

Познавательные универсальные учебные действия представляют совокупность операций, участвующих в учебно-познавательной деятельности. К ним относятся:

- 1) методы познания окружающего мира, в том числе представленного (на экране) в виде виртуального отображения реальной действительности (наблюдение, элементарные опыты и эксперименты, измерения и др.);
- 2) логические операции (сравнение, анализ, обобщение, классификация, сериация);
- 3) работа с информацией, представленной в разном виде и формах, в том числе графических (таблицы, диаграммы, инфограммы, схемы), аудио- и видеоформатах (возможно на экране).

Познавательные универсальные учебные действия становятся предпосылкой формирования способности младшего школьника к самообразованию и саморазвитию.

Коммуникативные универсальные учебные действия являются основанием для формирования готовности младшего школьника к информационному взаимодействию с окружающим миром: средой обитания, членами многонационального поликультурного общества разного возраста, представителями

разных социальных групп, в том числе представленного (на экране) в виде виртуального отображения реальной действительности, и даже с самим собой. Коммуникативные универсальные учебные действия целесообразно формировать в цифровой образовательной среде класса, школы. В соответствии с ФГОС НОО коммуникативные УУД характеризуются четырьмя группами учебных операций, обеспечивающих:

1) смысловое чтение текстов разных жанров, типов, назначений; аналитическую текстовую деятельность с ними;

2) успешное участие обучающегося в диалогическом взаимодействии с субъектами образовательных отношений (знание и соблюдение правил учебного диалога), в том числе в условиях использования технологий неконтактного информационного взаимодействия;

3) успешную продуктивно-творческую деятельность (самостоятельное создание текстов разного типа — описания, рассуждения, повествования), создание и видоизменение экранных (виртуальных) объектов учебного, художественного, бытового назначения (самостоятельный поиск, реконструкция, динамическое представление);

4) результативное взаимодействие с участниками совместной деятельности (высказывание собственного мнения, учёт суждений других собеседников, умение договариваться, уступать, вырабатывать общую точку зрения), в том числе в условиях использования технологий неконтактного информационного взаимодействия.

Регулятивные универсальные учебные действия есть совокупность учебных операций, обеспечивающих становление рефлексивных качеств субъекта учебной деятельности (в начальной школе их формирование осуществляется на пропедевтическом уровне). В соответствии с ФГОС НОО выделяются шесть групп операций:

1) принимать и удерживать учебную задачу;

2) планировать её решение;

3) контролировать полученный результат деятельности;

4) контролировать процесс деятельности, его соответствие выбранному способу;

5) предвидеть (прогнозировать) трудности и ошибки при решении данной учебной задачи;

6) корректировать при необходимости процесс деятельности. Важной составляющей регулятивных универсальных действий являются операции, определяющие способность обучающегося к волевым усилиям в процессе коллективной/ совместной деятельности, к мирному самостоятельному предупреждению и преодолению конфликтов, в том числе в условиях использования технологий неконтактного информационного взаимодействия.

Способность к результативной совместной деятельности строится на двух феноменах, участие которых обеспечивает её успешность:

1) знание и применение коммуникативных форм взаимодействия (договариваться, рассуждать, находить компромиссные решения), в том числе в условиях использования технологий неконтактного информационного взаимодействия;

2) волевые регулятивные умения (подчиняться, уступать, объективно оценивать вклад свой и других в результат общего труда и др.).

2.2.3. Интеграция предметных и метапредметных требований как механизм конструирования современного процесса образования

Согласно теории развивающего обучения (Л. С. Выготский, Д. Б. Эльконин, П. Я. Гальперин, В. В. Давыдов и их последователи), критериями успешного психического развития ребёнка являются появившиеся в результате обучения на этом уровне образования психологические новообразования. Среди них для младшего школьника принципиально важны: осознанное овладение научными терминами и понятиями изучаемой науки; способность к использованию и/или самостоятельному построению алгоритма решения учебной задачи; определённый уровень сформированности универсальных учебных действий. Поскольку образование протекает в рамках изучения конкретных учебных предметов (курсов, модулей), то необходимо определение вклада каждого из них в становление универсальных учебных действий и его реализацию на каждом уроке. В этом случае механизмом конструирования образовательного процесса будут следующие методические позиции:

1. Педагогический работник проводит анализ содержания учебного предмета с точки зрения универсальных действий и устанавливает те содержательные линии, которые в особой мере способствуют формированию разных метапредметных результатов. На уроке по каждому предмету предусматривается включение заданий,

выполнение которых требует применения определённого познавательного, коммуникативного или регулятивного универсального действия. К примеру, метод измерения часто применяется к математическим объектам, типичен при изучении информатики, технологии, а смысловое чтение — прерогатива уроков русского языка и литературы.

Соответствующий вклад в формирование универсальных действий можно выделить в содержании каждого учебного предмета. Таким образом, на *первом* этапе формирования УУД определяются приоритеты учебных курсов для формирования качества универсальности на данном предметном содержании. На *втором* этапе подключаются другие предметы, педагогический работник предлагает задания, требующие применения учебного действия или операций на разном предметном содержании. *Третий* этап характеризуется устойчивостью универсального действия, т. е. использования его независимо от предметного содержания. У обучающегося начинает формироваться обобщённое видение учебного действия, он может охарактеризовать его, не ссылаясь на конкретное содержание. Например, «наблюдать — значит...», «сравнение — это...», «контролировать — значит.» и т. п. Педагогический работник делает вывод о том, что универсальность (независимость от конкретного содержания) как свойство учебного действия сформировалась.

2. Используются виды деятельности, которые в особой мере провоцируют применение универсальных действий: поисковая, в том числе с использованием информационного ресурса Интернета, исследовательская, творческая деятельность, в том числе с использованием экранных моделей изучаемых объектов или процессов. Поисковая и исследовательская деятельность развивают способность младшего школьника к диалогу, обсуждению проблем, разрешению возникших противоречий в точках зрения. Поисковая и исследовательская деятельность может осуществляться с использованием информационных банков, содержащих различные экранные (виртуальные) объекты (учебного или игрового, бытового назначения), в том числе в условиях использования технологий неконтактного информационного взаимодействия.

Например, для формирования наблюдения как метода познания разных объектов действительности на уроках окружающего мира организуются наблюдения в естественных природных условиях. Наблюдения можно организовать в условиях экранного (виртуального) представления разных объектов, сюжетов, процессов, отображающих реальную действительность, которую невозможно представить ученику в условиях образовательной организации (объекты природы, художественные визуализации, технологические процессы и пр.). Уроки литературного чтения позволяют проводить наблюдения текста, на которых строится аналитическая текстовая деятельность. Учебные диалоги, в том числе с представленным на экране виртуальным собеседником, дают возможность высказывать гипотезы, строить рассуждения, сравнивать доказательства, формулировать обобщения практически на любом предметном содержании. Если эта работа проводится учителем систематически и на уроках по всем предметам, то универсальность учебного действия формируется успешно и быстро.

3. Педагогический работник применяет систему заданий, формирующих операциональный состав учебного действия. Цель таких заданий — создание алгоритма решения учебной задачи, выбор соответствующего способа действия. Сначала эта работа проходит коллективно, вместе с учителем, когда все вместе выстраивают пошаговые операции, постепенно дети учатся выполнять их самостоятельно. При этом очень важно соблюдать последовательность этапов формирования алгоритма: построение последовательности шагов на конкретном предметном содержании; проговаривание их во внешней речи; постепенный переход на новый уровень — построение способа действий на любом предметном содержании и с подключением внутренней речи. При этом изменяется и процесс контроля:

- 1) от совместных действий с учителем обучающиеся переходят к самостоятельным аналитическим оценкам;
- 2) выполняющий задание осваивает два вида контроля — результата и процесса деятельности;
- 3) развивается способность корректировать процесс выполнения задания, а также предвидеть возможные трудности и ошибки.

При этом возможно реализовать автоматизацию контроля с диагностикой ошибок обучающегося и с соответствующей методической поддержкой исправления самим обучающимся своих ошибок.

Как показывают психолого-педагогические исследования, а также опыт педагогической работы, такая технология обучения в рамках совместно-распределительной деятельности (термин Д. Б. Эльконина) развивает способность детей работать не только в типовых учебных ситуациях, но и в новых нестандартных ситуациях. С этой точки зрения педагогический работник сам должен хорошо знать, какие учебные операции наполняют то или иное учебное действие.

Например, *сравнение* как универсальное учебное действие состоит из следующих операций: нахождение различий сравниваемых предметов (объектов, явлений); определение их сходства, тождества, похожести; определение индивидуальности, специфических черт объекта. Для повышения мотивации обучения можно предложить обучающемуся новый вид деятельности (возможный только в условиях экранного представления объектов, явлений)

— выбирать (из информационного банка) экранные (виртуальные) модели изучаемых предметов (объектов, явлений) и видоизменять их таким образом, чтобы привести их к сходству или похожести с другими.

Классификация как универсальное учебное действие включает: анализ свойств объектов, которые подлежат классификации; сравнение выделенных свойств с целью их дифференциации на внешние (несущественные) и главные (существенные) свойства; выделение общих главных (существенных) признаков всех имеющихся объектов; разбиение объектов на группы (типы) по общему главному (существенному) признаку. Обучающемуся можно предложить (в условиях экранного представления моделей объектов) гораздо большее их количество, нежели в реальных условиях, для анализа свойств объектов, которые подлежат классификации (типизации), для сравнения выделенных свойств экранных (виртуальных) моделей изучаемых объектов с целью их дифференциации. При этом возможна фиксация деятельности обучающегося в электронном формате для рассмотрения педагогом итогов работы.

Обобщение как универсальное учебное действие включает следующие операции: сравнение предметов (объектов, явлений, понятий) и выделение их общих признаков; анализ выделенных признаков и определение наиболее устойчивых (инвариантных) существенных признаков (свойств); игнорирование индивидуальных и/или особенных свойств каждого предмета; сокращённая сжатая формулировка общего главного существенного признака всех анализируемых предметов. Обучающемуся можно предложить (в условиях экранного представления моделей объектов, явлений) гораздо большее их количество, нежели в реальных условиях, для сравнения предметов (объектов, явлений) и выделения их общих признаков. При этом возможна фиксация деятельности обучающегося в электронном формате для рассмотрения учителем итогов работы.

Систематическая работа обучающегося с заданиями, требующими применения одинаковых способов действий на различном предметном содержании, формирует у обучающихся чёткое представление об их универсальных свойствах, т. е. возможность обобщённой характеристики сущности универсального действия.

2.3.4. Место универсальных учебных действий в рабочих программах

В соответствии с ФГОС НОО сформированность универсальных учебных действий у обучающихся определяется на этапе завершения ими освоения программы начального общего образования. Это не снимает обязанности учителя контролировать динамику становления всех групп УУД для того, чтобы вовремя устранять возникшие у обучающихся трудности и ошибки. В этом случае полученные результаты не подлежат балльной оценке, так как в соответствии с закономерностями контрольно-оценочной деятельности балльной оценкой (отметкой) оценивается *результат*, а не *процесс* деятельности. В задачу учителя входит проанализировать вместе с обучающимся его достижения, ошибки и встретившиеся трудности, в любом случае морально поддержать его, высказать надежду на дальнейшие успехи. При этом результаты контрольно-оценочной деятельности, зафиксированные в электронном формате, позволят интенсифицировать работу учителя.

Можно использовать словесную оценку: «молодец, стараешься, у тебя обязательно получится», но отметку можно поставить только в том случае, если учебная задача решена самостоятельно и правильно, т. е. возможно говорить о сформировавшемся универсальном действии.

В рабочих программах содержание метапредметных достижений обучения представлено в разделе «Содержание обучения», которое строится по классам. В каждом классе пяти учебных предметов начальной школы (русский язык, литературное чтение, иностранный язык, математика и окружающий мир) выделен раздел «Универсальные учебные умения», в котором дан возможный вариант содержания всех групп УУД по каждому году обучения. В первом и втором классах определён пропедевтический уровень овладения универсальными действиями, поскольку пока дети работают на предметных учебных действиях, и только к концу второго года обучения появляются признаки универсальности.

Это положение не реализовано в содержании предметов, построенных как модульные курсы (например, ОРКСЭ, искусство, физическая культура).

Далее содержание универсальных учебных действий представлено в разделе «Планируемые результаты обучения» в специальном разделе «Метапредметные результаты», их перечень даётся на конец обучения в начальной школе. Структура каждого вида УУД дана в соответствии с требованиями ФГОС. Познавательные универсальные учебные действия включают перечень базовых логических действий; базовых исследовательских действий; работу с информацией. Коммуникативные УУД включают перечень действий участника учебного диалога, действия, связанные со смысловым чтением и текстовой деятельностью, а также УУД, обеспечивающие монологические формы речи (описание, рассуждение, повествование). Регулятивные УУД включают перечень действий саморегуляции, самоконтроля и самооценки. Представлен также отдельный раздел «Совместная деятельность», интегрирующий коммуникативные и регулятивные действия, необходимые для успешной совместной деятельности. 2.3

2.3. Рабочая программа воспитания

2.3.1. Пояснительная записка

Рабочая программа воспитания Муниципального автономного общеобразовательного учреждения средняя общеобразовательная школа № 6 г. Гая реализует образовательные программы начального общего, основного общего, среднего общего образования.

Программа разработана с учётом Федерального закона от 29 декабря 2012 г. № 273-ФЗ «Об образовании в Российской Федерации», Стратегии развития воспитания в Российской Федерации на период до 2025 года (распоряжение Правительства Российской Федерации от 29 мая 2015 г. № 996-р) и Плана мероприятий по её реализации в 2021 — 2025 гг. (распоряжение Правительства Российской Федерации от 12 ноября 2020 г.

№ 2945-р), Стратегии национальной безопасности Российской Федерации (Указ Президента Российской Федерации от 2 июля 2021 г. № 400), федеральных государственных образовательных стандартов (далее — ФГОС) начального общего образования (приказ Минпросвещения России от 31 мая 2021 г. № 286), основного общего образования (приказ Минпросвещения России от 31 мая 2021 г. № 287), среднего общего образования (приказ Минобрнауки России от 17 мая 2012 г. № 413), Федеральных общеобразовательных программ (ФОП) начального общего образования (приказ Минпросвещения России от 18 мая 2023 г. № 372), основного общего образования (приказ Минпросвещения России от 18 мая 2023 г. № 370), среднего общего образования (приказ Минпросвещения России от 18 мая 2023 г. № 371).

Программа основывается на единстве и преемственности образовательного процесса всех уровней общего образования, соотносится с примерными рабочими программами воспитания для организаций дошкольного и среднего профессионального образования.

Рабочая программа воспитания предназначена для планирования и организации системной воспитательной деятельности; разрабатывается и утверждается с участием коллегиальных органов управления общеобразовательной организацией, в том числе советов обучающихся, советов родителей (законных представителей); реализуется в единстве урочной и внеурочной деятельности, осуществляемой совместно с семьёй и другими участниками образовательных отношений, социальными институтами воспитания; предусматривает приобщение обучающихся к российским традиционным духовным ценностям, включая ценности своей этнической группы, правилам и нормам поведения, принятым в российском обществе на основе российских базовых конституционных норм и ценностей; историческое просвещение, формирование российской культурной и гражданской идентичности обучающихся.

Программа включает три раздела: целевой, содержательный, организационный. Приложение — примерный календарный план воспитательной работы.

2.3.2. РАЗДЕЛ 1. ЦЕЛЕВОЙ

Участниками образовательных отношений являются педагогические и другие работники общеобразовательной организации, обучающиеся, их родители (законные представители), представители иных организаций, участвующие в реализации образовательного процесса в соответствии с законодательством Российской Федерации, локальными актами общеобразовательной организации. Родители (законные представители) несовершеннолетних обучающихся имеют преимущественное право на воспитание своих детей. Содержание воспитания обучающихся в общеобразовательной организации определяется содержанием российских базовых (гражданских, национальных) норм и ценностей, которые закреплены в Конституции Российской Федерации. Эти ценности и нормы определяют инвариантное содержание воспитания обучающихся. Вариативный компонент содержания воспитания обучающихся включает духовно-нравственные ценности культуры, традиционных религий народов России.

Воспитательная деятельность в общеобразовательной организации планируется и осуществляется в соответствии с приоритетами государственной политики в сфере воспитания, установленными в Стратегии развития воспитания в Российской Федерации на период до 2025 года (распоряжение Правительства Российской Федерации от 29 мая 2015 г. № 996-р). Приоритетной задачей Российской Федерации в сфере воспитания детей является развитие высоконравственной личности, разделяющей российские традиционные духовные ценности, обладающей актуальными знаниями и умениями, способной реализовать свой потенциал в условиях современного общества, готовой к мирному созиданию и защите Родины.

ЦЕЛЬ И ЗАДАЧИ ВОСПИТАНИЯ ОБУЧАЮЩИХСЯ

Современный российский национальный воспитательный идеал — высоконравственный, творческий, компетентный гражданин России, принимающий судьбу Отечества как свою личную, осознающий ответственность за настоящее и будущее страны, укоренённый в духовных и культурных традициях многонационального народа Российской Федерации.

В соответствии с этим идеалом и нормативными правовыми актами Российской Федерации в сфере образования **цель воспитания** обучающихся в общеобразовательной организации: развитие личности, создание условий для самоопределения и социализации на основе социокультурных, духовно-нравственных ценностей и принятых в российском обществе правил и норм поведения в интересах человека, семьи, общества и государства, формирование у обучающихся чувства патриотизма, гражданственности, уважения к памяти защитников

Отечества и подвигам Героев Отечества, закону и правопорядку, человеку труда и старшему поколению, взаимного уважения, бережного отношения к культурному наследию и традициям многонационального народа Российской Федерации, природе и окружающей среде.

Задачи воспитания обучающихся в общеобразовательной организации:

- усвоение ими знаний норм, духовно-нравственных ценностей, традиций, которые выработало российское общество (социально значимых знаний);
- формирование и развитие личностных отношений к этим нормам, ценностям, традициям (их освоение, принятие);
- приобретение соответствующего этим нормам, ценностям, традициям социокультурного опыта поведения, общения, межличностных и социальных отношений, применения полученных знаний;
- достижение личностных результатов освоения общеобразовательных программ в соответствии с ФГОС.

Личностные результаты освоения обучающимися общеобразовательных программ включают осознание ими российской гражданской идентичности, сформированность у них ценностей самостоятельности и инициативы, готовность обучающихся к саморазвитию, самостоятельности и личностному самоопределению, наличие мотивации к целенаправленной социально значимой деятельности, сформированность внутренней позиции личности как особого ценностного отношения к себе, окружающим людям и жизни в целом.

Воспитательная деятельность в общеобразовательной организации планируется и осуществляется на основе аксиологического, антропологического, культурно- исторического, системно-деятельностного, личностно-ориентированного подходов и с учётом принципов воспитания: гуманистической направленности воспитания, совместной деятельности детей и взрослых, следования нравственному примеру, безопасной жизнедеятельности, инклюзивности, возрастосообразности.

Направления воспитания

Программа воспитания реализуется в единстве учебной и воспитательной деятельности образовательной организации по основным направлениям воспитания в соответствии с ФГОС НОО и отражает готовность обучающихся руководствоваться ценностями и приобретать первоначальный опыт деятельности на их основе, в том числе в части:

- гражданского воспитания, способствующего формированию российской гражданской идентичности, принадлежности к общности граждан Российской Федерации, к народу России как источнику власти в Российском государстве и субъекту тысячелетней российской государственности, уважения к правам, свободам и обязанностям гражданина России, правовой и политической культуры;
- патриотического воспитания, основано на воспитании любви к родному краю, Родине, своему народу, уважения к другим народам России; историческое просвещение, формирование российского национального исторического сознания, российской культурной идентичности;
- духовно-нравственного воспитания на основе духовно- нравственной культуры народов России, традиционных религий народов России, формирование традиционных российских семейных ценностей; воспитание честности, доброты, милосердия, сопереживания, справедливости, коллективизма, дружелюбия и взаимопомощи, уважения к старшим, к памяти предков, их вере и культурным традициям;
- эстетического воспитания, способствующего формированию эстетической культуры на основе российских традиционных духовных ценностей, приобщение к лучшим образцам отечественного и мирового искусства;
- физического воспитания, ориентированного на формирование культуры здорового образа жизни и эмоционального благополучия — развитие физических способностей с учётом возможностей и состояния здоровья, навыков безопасного поведения в природной и социальной среде, чрезвычайных ситуациях;
- трудового воспитания, основанного на воспитании уважения к труду, трудящимся, результатам труда (своего и других людей), ориентация на трудовую деятельность, получение профессии, личностное самовыражение в продуктивном, нравственно достойном труде в российском обществе, достижение выдающихся результатов в профессиональной деятельности;
- экологического воспитания, способствующего формированию экологической культуры, ответственного, бережного отношения к природе, окружающей среде на основе российских традиционных духовных ценностей, навыков охраны, защиты, восстановления природы, окружающей среды;
- ценности научного познания, ориентированного на воспитание стремления к познанию себя и других людей, природы и общества, к получению знаний, качественного образования с учётом личностных интересов и общественных потребностей.

ЦЕЛЕВЫЕ ОРИЕНТИРЫ РЕЗУЛЬТАТОВ ВОСПИТАНИЯ

Требования к личностным результатам освоения обучающимися образовательных программ начального

общего, основного общего, среднего общего образования установлены в соответствующих ФГОС и ФОП.

На основании этих требований в данном разделе представлены целевые ориентиры результатов в воспитании, развитии личности обучающихся, на достижение которых должна быть направлена деятельность педагогического коллектива для выполнения требований ФГОС и ФОП.

Целевые ориентиры определены в соответствии с инвариантным содержанием воспитания обучающихся на основе российских базовых (гражданских, конституциональных) ценностей, обеспечивают единство воспитания, воспитательного пространства.

Целевые ориентиры результатов воспитания на уровне начального общего образования.

Гражданско-патриотическое воспитание:

- знающий и любящий свою малую родину, свой край, имеющий представление о Родине – России, её территории, расположении;
- сознающий принадлежность к своему народу и к общности граждан России, проявляющий уважение к своему и другим народам;
- понимающий свою сопричастность к прошлому, настоящему и будущему родного края, своей Родины – России, Российского государства;
- понимающий значение гражданских символов (государственная символика России, своего региона), праздников, мест почитания героев и защитников Отечества, проявляющий к ним уважение;
- имеющий первоначальные представления о правах и ответственности человека в обществе, гражданских правах и обязанностях;
- принимающий участие в жизни класса, общеобразовательной организации, в доступной по возрасту социально значимой деятельности

Духовно-нравственное воспитание:

- уважающий духовно-нравственную культуру своей семьи, своего народа, семейные ценности с учётом национальной, религиозной принадлежности;
- сознающий ценность каждой человеческой жизни, признающий индивидуальность и достоинство каждого человека;
- доброжелательный, проявляющий сопереживание, готовность оказывать помощь, выражающий неприятие поведения, причиняющего физический и моральный вред другим людям, уважающий старших;
- умеющий оценивать поступки с позиции их соответствия нравственным нормам, осознающий ответственность за свои поступки;
- владеющий представлениями о многообразии языкового и культурного пространства России, имеющий первоначальные навыки общения с людьми разных народов, вероисповеданий;
- сознающий нравственную и эстетическую ценность литературы, родного языка, русского языка, проявляющий интерес к чтению.

Эстетическое воспитание:

- способный воспринимать и чувствовать прекрасное в быту, природе, искусстве, творчестве людей;
- проявляющий интерес и уважение к отечественной и мировой художественной культуре;
- проявляющий стремление к самовыражению в разных видах художественной деятельности, искусстве.

Физическое воспитание, формирование культуры здоровья и эмоционального благополучия:

- бережно относящийся к физическому здоровью, соблюдающий основные правила здорового и безопасного для себя и других людей образа жизни, в том числе в информационной среде;
- владеющий основными навыками личной и общественной гигиены, безопасного поведения в быту, природе, обществе;
- ориентированный на физическое развитие с учётом возможностей здоровья, занятия физкультурой и спортом;
- сознающий и принимающий свою половую принадлежность, соответствующие ей психофизические и поведенческие особенности с учётом возраста.

Трудовое воспитание:

- сознающий ценность труда в жизни человека, семьи, общества;
- проявляющий уважение к труду, людям труда, бережное отношение к результатам труда, ответственное потребление;
- проявляющий интерес к разным профессиям;
- участвующий в различных видах доступного по возрасту труда, трудовой деятельности.

Экологическое воспитание:

- понимающий ценность природы, зависимость жизни людей от природы, влияние людей на природу, окружающую среду;
- проявляющий любовь и бережное отношение к природе, неприятие действий, приносящих вред природе, особенно живым существам;
- выражающий готовность в своей деятельности придерживаться экологических норм.

Ценности научного познания:

- выражающий познавательные интересы, активность, любознательность и самостоятельность в познании, интерес и уважение к научным знаниям, науке;
- обладающий первоначальными представлениями о природных и социальных объектах, многообразии объектов и явлений природы, связи живой и неживой природы, о науке, научном знании;
- имеющий первоначальные навыки наблюдений, систематизации и осмысления опыта в естественно-научной и гуманитарной областях знания.

2.3.3. СОДЕРЖАТЕЛЬНЫЙ

УКЛАД ОБЩЕОБРАЗОВАТЕЛЬНОЙ ОРГАНИЗАЦИИ

Уклад задаёт порядок жизни общеобразовательной организации и аккумулирует ключевые характеристики, определяющие особенности воспитательного процесса. Уклад общеобразовательной организации удерживает ценности, принципы, нравственную культуру взаимоотношений, традиции воспитания, в основе которых лежат российские базовые ценности, определяет условия и средства воспитания, отражающие самобытный облик общеобразовательной организации и её репутацию в окружающем образовательном пространстве, социуме.

Школьный уклад МАОУ «СОШ № 6» начинается с 1979 года, когда она была построена по типовому проекту и была рассчитана на 1176 учащихся.

За годы функционирования школа зарекомендовала себя как инновационное образовательное учреждение, которое являлось экспериментальными площадками по дифференцированному обучению, раннему профилированию и профильному обучению, опережающему введению федеральных государственных стандартов. Неоднократно учреждение становилось лауреатом Всероссийского конкурса «Школа года», «Школа высшей категории», «100 лучших школ России», победителем конкурса «Школа Оренбуржья», конкурса в рамках Приоритетного Национального Проекта «Образование». Главная фигура в школе - ученик. Это достояние, гордость и надежда, будущее России. И от совместного труда всех школьных служб зависит, каким он придет во взрослую жизнь. Вся деятельность образовательной организации направлена на создание оптимальной модели уклада школьной жизни.

Долгие годы основами школьной жизни является республика «Союз неугомонных граждан» - звонкая, весёлая страна со своим гербом и гимном, со своими традициями. Это и интересные коллективные творческие дела, и клубы «Выходного дня», и битвы хоров, и Дни национальных культур народов России, и разнообразные акции, в которых участвуют и учителя, и дети. Весь день в школе кипит работа, и строгое здание напоминает жужжащий улей, где у каждого свои обязанности и заботы. Чтобы добиться успехов в учёбе, ребята идут на факультативы и дополнительные занятия. Помогает развиваться и научное общество «Эрудит». Целый год старшеклассники думают, изучают, исследуют. С лучшими работами выступают за пределами школы и становятся победителями региональной научно-практической конференции «Ученье разум просвещает», областной научно-практической конференции "Молодежь и наука - шаг в будущее", всероссийского конкурса исследовательских работ им. Д.И. Менделеева, всероссийского фестиваля творческих открытий и инициатив «Леонардо». С удовольствием занимаются школьники в спортивном клубе «Олимп», получают социальный навык в кружках «Юный пожарный», «Мастерица», «Фантазия и творчество», участвуя в волонтерском движении.

На сегодняшний день социум МАОУ «СОШ № 6» представляет собой обжитый микрорайон, но «стареющий», не пополняющийся новыми застройками и молодыми семьями, что в настоящее время ведет к уменьшению числа прибывающих учеников.

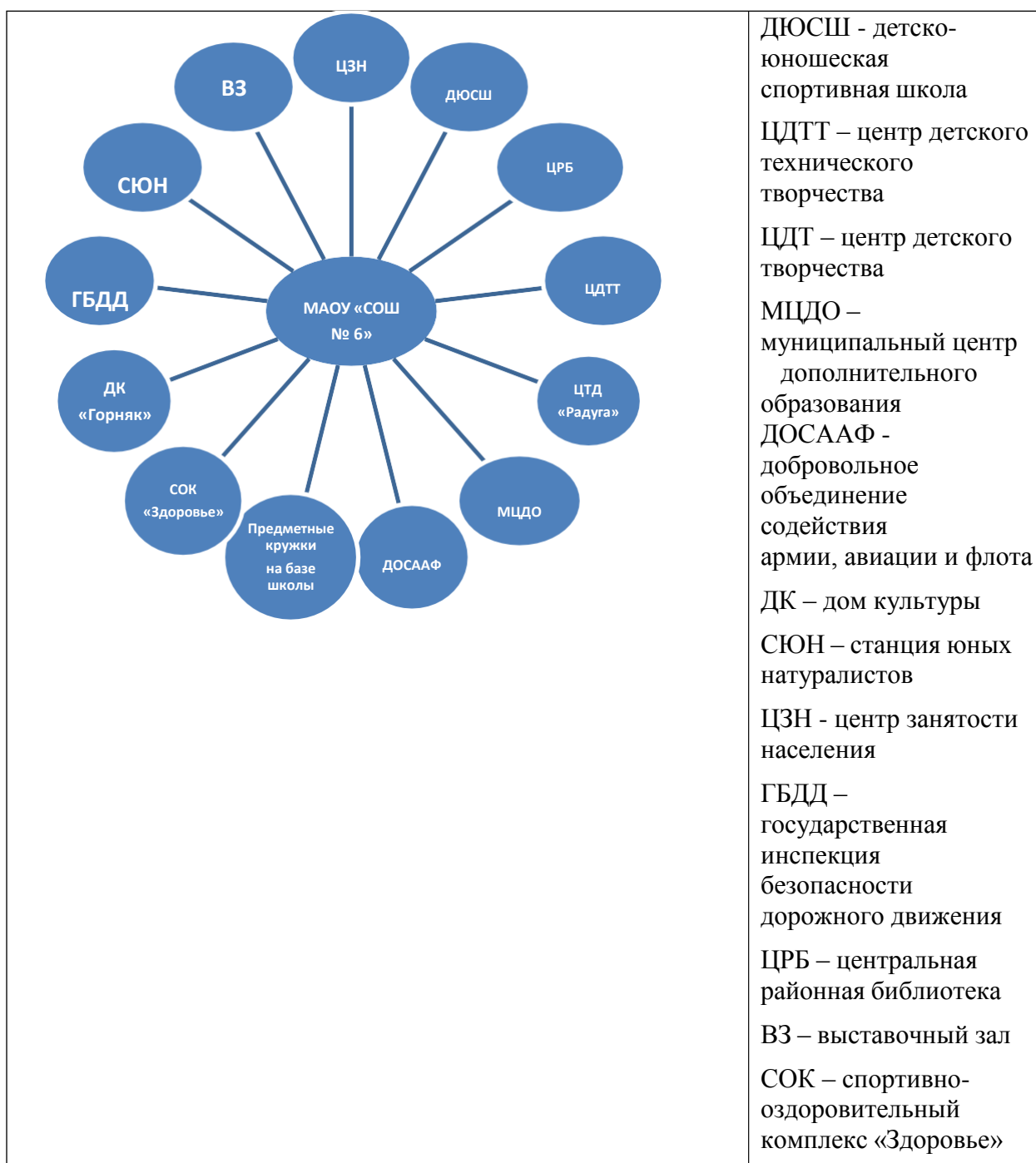
Школа находится в окружении трех общеобразовательных школ и гимназии, что тоже предполагает снижение численности учащихся в последние годы и предопределяет изменения приоритетных направлений развития школы. Школа должна обладать высокой конкурентоспособностью, высоким рейтингом на городском уровне, находиться в постоянном развитии, чтобы привлечь учащихся и сохранить достаточный контингент обучающихся, т.к. из 631 учеников школы 83 проживают в нашем микрорайоне.

Инфраструктура микрорайона развита недостаточно: отдаленность от учреждений дополнительного образования, культуры, спорта, создает проблемность в организации досуга детей, личностного роста школьников.

За последние годы наблюдается изменение инфраструктуры микрорайона: в шаговой доступности функционирует физкультурно-оздоровительный комплекс «Горняк», школе предоставлена возможность для охвата обучающихся спортивно-оздоровительной работой.

Образовательной организацией накоплен опыт по осуществлению взаимодействия с социально-природной средой.

Модель взаимодействия школы с социокультурной средой города



Миссия школы состоит в создании образовательной среды, способной удовлетворить потребность субъектов образовательного процесса в доступном качественном образовании, способствующем развитию потенциала субъектов образовательного процесса в условиях цифровой трансформации школы.

Наиболее значимые традиционные дела, события, мероприятия в общеобразовательной организации, составляющие основу воспитательной системы:

- День знаний;
- День туриста;
- Внимание: дорога!
- Выставка «Осенний вернисаж»;
- Малые олимпийские игры;
- Фестиваль «Радуга талантов»;
- Посвящение в 1,5,10 – классники;

- Конкурс чтецов;
- Новогоднее шоу «Битва хоров»
- Наум – грамотник (праздник для победителей олимпиад различного уровня);
- Круглый стол «Я – исследователь»;
- Здравствуй, вечер встреч;
- День позитива;
- Спортивные соревнования «А ну-ка, парни!»;
- Литературно- музыкальные композиции: «Слава солдатам России», «Их имена не забудут никогда»;
- Выставка фотографий «Школа в объективе»;
- Научно-практическая конференция «Я познаю мир»;
- Проект «Цветы родной школе»;
- Последний звонок

В школе создана детская общественная организация «Союз неугомонных граждан», имеющая свои ритуалы, традиции.

Работа общественной организации строится на основе принципа самоуправления. Детское самоуправление в школе осуществляется следующим образом:

На уровне школы:

- через деятельность выборного Совета (правительства Школьной Республики «СНГ»)- Президент, председатель правительства, главы Министерств, главы классов) обучающихся, создаваемого для учета мнения обучающихся по вопросам управления образовательной организацией и принятия административных решений, затрагивающих их права и законные интересы;

На уровне классов:

- через деятельность выборных по инициативе и предложениям обучающихся класса лидеров (глав класса), представляющих интересы класса в общешкольных делах и призванных координировать его работу с работой общешкольных органов самоуправления и классных руководителей;
- через деятельность выборных органов (Министры класса) самоуправления, отвечающих за различные направления работы класса (например: штаб спортивных дел, штаб творческих дел, штаб работы с обучающимися младших классов);
- через организацию на принципах самоуправления жизни детских групп, отправляющихся в походы, экспедиции, на экскурсии, осуществляемую через систему распределяемых среди участников ответственных должностей.

На индивидуальном уровне:

- через вовлечение обучающихся в планирование, организацию, проведение и анализ общешкольных и внутриклассных дел;
- через реализацию обучающимися, взявшими на себя соответствующую роль, функций по контролю за порядком и чистотой в классе, уходом за классной комнатой, комнатными растениями и т.п.

Традиционными мероприятиями республики «Союз неугомонных граждан» являются выборы Президента, Ученическая конференция, а также ритуал инаугурации Президента.





Символика школьной Республики представлена гербом и флагом.

Организация взаимодействия MAOU «СОШ №6» с предприятиями, общественными объединениями, организациями дополнительного образования, иными социальными субъектами представлена как последовательная реализация следующих этапов:

- моделирование администрацией школы с привлечением школьников, родителей, общественности взаимодействия MAOU «СОШ №6» с различными социальными субъектами (на основе анализа педагогами школы социально-педагогических потенциалов социальной среды);
- проектирование партнерства MAOU «СОШ №6» с различными социальными субъектами (в результате переговоров администрации формирование договорных отношений с предприятиями, общественными объединениями, организациями дополнительного образования и другими субъектами);
- осуществление социальной деятельности в процессе реализации договоров школы с социальными партнерами;
- формирование в MAOU «СОШ №6» и в окружающей социальной среде атмосферы, поддерживающей созидательный социальный опыт обучающихся, формирующей конструктивные ожидания и позитивные образцы поведения;
- организация рефлексии социальных взаимодействий и взаимоотношений с различными субъектами в системе общественных отношений, в том числе с использованием дневников самонаблюдения и электронных дневников в сети Интернет;
- обеспечение разнообразия социальной деятельности по содержанию (общение, познание, игра, спорт, труд), формам организации, возможному характеру участия (увлечение (хобби), общественная активность, социальное лидерство);
- стимулирование общественной самоорганизации обучающихся MAOU «СОШ №6», поддержка общественных инициатив школьников.

Модель социального партнерства MAOU «СОШ №6» с предприятиями, организациями, учреждениями Гайского городского округа

Проблема: Создание единого воспитательного пространства MAOU «СОШ №6» за счет взаимодействия школы с предприятиями, организациями, учреждениями.

Цель: Создание условий для успешной социализации обучающихся.

Задачи:

- создать нормативную базу, обеспечивающую взаимодействие MAOU «СОШ №6» с предприятиями, организациями, учреждениями города и области;
- разработать перечень мер и мероприятий по организации межведомственного взаимодействия MAOU «СОШ №6» с предприятиями, организациями, учреждениями города и области;
- обеспечить информационную поддержку реализации модели социального партнерства MAOU «СОШ №6» с предприятиями, организациями, учреждениями города и области;
- осуществлять мониторинг эффективности реализации модели социального партнерства MAOU «СОШ №6» с предприятиями, организациями, учреждениями города и области.

Целевая аудитория: субъекты образовательного процесса MAOU «СОШ №6».

Функционал субъектов: исполнители – педагогический коллектив MAOU «СОШ №6», руководитель - директор MAOU «СОШ №6».

Объекты социального партнерства:

Клуб «Росичи» ДОСААФ Военкомат
ГАУДО ООДТДМ им. В.П.Поляничко Городской молодежный центр МАУДО ЦДТ «Радуга»
ДК «Горняк»

ООО СОК «Здоровье» ГКУ «ЦЗН г. Гая»

Прокуратура

Гайский историко-краеведческий музей Городской выставочный зал

ГБУЗ «Городская больница города Гая» Межмуниципальный отдел МВД России Гайский Совет ветеранов

ГАПОУ «ОИК»

УГМК Инженерная школа

Этапы организации работы с социальными партнерами I этап – подготовительный

Он включает оценку собственного потенциала школы: показателей воспитанности школьников, готовности педагогов работать над поставленными задачами. На первом подготовительном этапе создается банк данных о реальных и возможных соцпартнерах, их интересах, возможностях.

Со стороны администрации школы продолжается очень кропотливая, работа по мотивации членов педагогического коллектива к сотрудничеству, взаимодействию с социальными партнерами по решению насущных проблем воспитания. Особая роль отводится формам повышения профессионального мастерства педагогов. По проблемам социального партнерства с педагогами школы на этом этапе проводятся беседы, обобщается их опыт, осуществляется проектирование образовательной среды школы. Полученная от педагогов информация об опыте взаимодействия с социальными партнерами позволяет подготовить организационно-документальную базу государственно-общественного взаимодействия, создать концепцию, программу социального партнерства. Результатом успешного завершения первого этапа формирования системы социального партнерства должно стать нацеленность коллектива МАОУ «СОШ №6» на развитие социального партнерства.

II этап – организационный

В течение данного этапа происходит разработка определения понятия «социальное партнерство»; основные решаемые задачи школы; основные этапы партнерского взаимодействия; главные формы; основные предметы договоров; показатели оценки деятельности. Для координации деятельности МАОУ «СОШ №6» и ее социальных партнеров расширяются полномочия заведующего учебно-воспитательной работой, создается совет по координации. Учитывая возможный рост количества социальных партнеров, на этом этапе мы предполагаем создание новых комплексно-целевых программ социального партнерства, направленных на решение задач становления воспитательной системы школы и исследовательской культуры личности. Среди активно развиваемых на этом этапе направлений мы выделяем следующие: интенсивное включение школьников всех возрастных групп в различные учебно- и научно-исследовательские проекты, программы, выезд учителей и школьников на научно-практические конференции регионального, всероссийского и международного уровней, углубление сотрудничества с другими школами по проблеме формирования учебно-исследовательской культуры школьников;

III этап – системообразующий

Он предполагает совершенствование уже сложившихся механизмов социального партнерства, обобщение приобретенного опыта, публикацию и распространение научно-методических материалов, перевод школы на качественно новые условия развития воспитательной системы, значительный рост всех показателей успешности социального партнерства.

МАОУ «СОШ № 6» участвует в значимых для воспитания федеральных проектах:

«Успех каждого ребенка»

«Президентские соревнования»

«Цифровая образовательная среда»

«Мы граждане России»

«Содружество» региональных проектах:

Патриотическое воспитание граждан Российской Федерации (Оренбургская область).

МАОУ «СОШ № 6» реализует инновационные, перспективные воспитательные практики, а именно Арт-технологии – это обучение интеллектуальной деятельности средствами художественного творчества.

Классные руководители используют элементы данной технологии в виде проведения театрализованных уроков, уроков имитационного моделирования, уроков диалога культур, заочных путешествий, уроков предметного рисования, учебных игр.

Для достижения наибольшей эффективности воспитательного процесса используются инновационные формы и методы работы, а именно исследовательские и творческие проекты, круглые столы, выставки, ролевые и деятельностные игры, квесты, фестивали, творческие отчеты, дебаты, конференции и т.д.

«Уникальность» МАОУ «СОШ № 6» придают:

- проекты: «Цветы родной школе», «Школьное телевидение», «Учителями славится Россия»
- Творческие отчеты в форме народных посиделок «Посиделки на Кузьминки», «Весенние праздники на Руси».
- Фотоконкурс с выставкой работ ко Дню матери, «Мгновения лета», «Школа в объективе», «Позитив через объектив».
- Выставки семейного творчества: «Мой дом, моя крепость», «Три среды обитания», «Цветочные фантазии»

- Общешкольный праздник «Наум – Грамотник», «Выпускной бал»
- Круглый стол «Я – исследователь»
- Фестиваль хоровых коллективов «Битва хоров»

Существуют проблемные зоны, дефициты для достижения эффективных результатов воспитательной деятельности, а именно ответ на вопрос: кто должен быть ведущим в воспитании детей – семья или школа? На данный момент не найден общий взгляд на многие аспекты воспитания, поэтому возникают противоречия между формированием мировоззрения ребенка родителями и формируемым мировоззрением обучающихся в школе.

Решением данной проблемы может стать совместное сотрудничество семьи и школы в форме проведения совместных социальных и учебных проектов, этнокультурного творчества, поисковой и волонтерской деятельности, максимальное вовлечение родителей в воспитательную работу школы.

Дополнительные характеристики

Социум МАОУ «СОШ № 6» представляет собой обжитый микрорайон, но «стареющий», не пополняющийся новыми застройками и молодыми семьями, что в настоящее время ведет к уменьшению числа прибывающих учеников. Школа находится в окружении трех общеобразовательных школ и гимназии, что тоже предполагает снижение численности обучающихся в последние годы и предопределяет изменения приоритетных направлений развития школы. Школа должна обладать высокой конкурентоспособностью, высоким рейтингом на городском уровне, находиться в постоянном развитии, чтобы привлечь обучающихся и сохранить достаточный контингент обучающихся.

Местоположение МАОУ «СОШ № 6» предполагает окружение ее городскими объектами «Городской парк культуры и отдыха» и Городская площадь, ФОК «Горняк» социально-культурная значимость которых формирует у детей особую включенность в историко-культурный контекст города. Ребята несут дежурство у памятного знака «Выстоявшим и победившим, мертвым и живым» в День Победы. ФОК «Горняк», расположенный на территории Городского парка культуры и отдыха, способствует формированию здорового образа жизни через занятия физкультурой и спортом.

Социальная характеристика контингента родителей обучающихся Занятость в сфере трудовой деятельности на 2023 г.

Таблица 3

Всего родителей - 1029. Из них:

Категории	Количество	%
Работающие родители		
Интеллигенция	136	15
Служащие	248	25
Рабочие	584	52
Неработающие родители		
Пенсионеры	18	3
Инвалиды	6	1
Прочие категории	37	4

Исходя из данных видно, что 52 % общего числа родителей – рабочие, это указывает на недостаточный образовательный уровень части родителей и подтверждает, что нужна постоянная просветительская деятельность с родителями со стороны государственно-общественных структур.

17% семей – это малообеспеченные и неполные семьи, требующие внимания, участия, помощи. Именно из этих семей чаще всего и определяются «проблемные» подростки и родители, уклоняющиеся от обязанностей по воспитанию своих детей.

Такая категория детей требует индивидуального подхода и создания максимально благоприятных условий для личностного роста. Несмотря на неоднородный социальный состав родителей, школа находит пути взаимодействия с каждой семьей, привлекая к совместной деятельности, приглашая к партнерству через управление делами школой через Совет школы.

В школе существует программа организации всеобщего просвещения родительской общественности, целью которой является просвещение родителей, повышение их воспитательного потенциала, обеспечение открытости системы образования. За историю своего существования школа зарекомендовала себя в городе как образовательное учреждение со стабильным уровнем знаний обучающихся, высоким процентом поступления выпускников в ВУЗы, доброжелательной внутришкольной атмосферой и добрыми традициями. Успешно функционирует школьная республика СНГ («Союз неугомонных граждан»).

Школа функционирует как Муниципальное автономное общеобразовательное учреждение «Средняя общеобразовательная школа № 6».

В школе 23 класса, в них обучаются

- на уровне начального общего образования – 8 классов-комплектов с общей численностью

225 обучающихся;
- на уровне основного общего образования – 13 классов-комплектов с общей численностью
354 обучающихся;
- на уровне среднего общего образования – 2 класса-комплекта с общей численностью
40 обучающихся.

Согласно Уставу школы и Положению о школьной форме, обучающиеся должны соблюдать деловой стиль одежды. Школьная форма подразделяется на парадную, повседневную и спортивную.

Для обучающихся 1- 4 классов:

Мальчики – темный, однотонный костюм (пиджак, жилет, брюки, однотонная рубашка, галстук). Девочки – темный, однотонный костюм (пиджак, юбка, сарафан, 9в холодное время – брюки классического кроя), светлая однотонная классическая блуза.

Для обучающихся 5 – 11 классов:

Классический гражданский костюм темного цвета.

Юноши – пиджак, брюки, светлая однотонная рубашка. галстук.

Девушки - пиджак, темная классическая юбка прямая или в складку, классические брюки, светлая, непрозрачная, однотонная классическая блуза с рукавами и воротником, платье со съемным воротником, дополненное черным фартуком. Рекомендуемая длина юбок – не выше 10 сантиметров от верхней границы колена и не ниже середины голени.

В холодное время (ноябрь-март) допускается ношение тонкого однотонного свитера светлых тонов или водолазка или пиджак.

Таблица 4

Сравнительный анализ численности обучающихся

Год	НОО	ООО	СОО	Итого
2019-2020	290	302	66	658
2020-2021	283	298	55	636
2022-2023	259	333	49	642
2023 - 2024	225	354	40	619

Согласно данным таблицы 4 видно уменьшение количества обучающихся начального общего образования и среднего общего образования.

Изменение представления государства и общества о правах и возможностях ребенка- инвалида привело к постановке практической задачи максимального охвата образованием всех детей с ограниченными возможностями здоровья (ОВЗ). Признание права любого ребенка на получение образования, отвечающего его потребностям и полноценно использующего возможности развития, обусловило важнейшие инициативы и ориентиры новой образовательной политики школы.

Признание государством ценности социальной и образовательной интеграции детей с ОВЗ обуславливает необходимость создания для них адекватного образовательного процесса именно в общеобразовательном учреждении, которому отводится центральное место в обеспечении так называемого «инклюзивного» (включенного) образования.

Основной критерий эффективности инклюзивного образования – успешность социализации, введение в культуру, развитие социального опыта ребенка с ОВЗ наряду с освоением им академических знаний, тем более, что реабилитация детей с ограниченными возможностями здоровья средствами образования является важнейшей составной частью программы их комплексной реабилитации, направленной на максимальную реализацию личностного потенциала детей и их полноценное вхождение в общество.

Цель работы по данному направлению в школе: создание условий для инклюзивного образования детей с разными возможностями в условиях общеобразовательного учреждения.

Задачи:

- Создание единой образовательной среды для детей с разными стартовыми возможностями.
- Разработка нормативно-правовой базы по проблеме инклюзивного образования.
- Организация системы психолого-педагогического сопровождения развития детей с ОВЗ посредством взаимодействия диагностическо-консультативного, социально- трудового направлений деятельности.
- Разработка модели взаимодействия с родителями и социумом, успешной социализации детей в социуме.
- Обеспечение повышения профессиональной компетентности педагогов по проблеме инклюзивного образования.

В работе с семьей:

- Способствовать формированию у родителей воспитательной компетентности через расширение круга их педагогических и дефектологических знаний и представлений;

– Вовлечь родителей в образовательный процесс в качестве активных его участников, посредством их обучения приемам взаимодействия с детьми, организации совместной практической деятельности.

– Содействовать изменению родительской позиции и вооружение родителей позитивными способами коммуникации.

– Создать условия для объединения родителей в сообщество, расширения социального пространства семей, воспитывающих детей с проблемами в развитии.

В работе с педагогами:

– Создать условия для повышения квалификации педагогов по проблеме инклюзивного образования.

– Способствовать повышению мотивации педагогической деятельности.

– Стимулировать педагогов на самообразование и инновационную деятельность по проблеме.

Реализация проекта по внедрению инклюзивной модели образования позволит организовать процесс обучения лиц с ОВЗ по замкнутой схеме планирование - учебный процесс - контроль - анализ - коррекция. Это позволит оперативно корректировать действия непосредственно на стадиях учебного процесса, а не по конечным результатам.

Среди обучающихся есть дети, находящиеся в трудной жизненной ситуации.

В школе создана социально-психологическая, медицинская и логопедическая служба, ориентированная на всех участников образовательного процесса, их психолого- педагогическую поддержку. Работа службы направлена на равноправное сотрудничество психолога, социального педагога и педагогов школы в создании благоприятных условий для успешного обучения и психического развития ребенка в ситуации школьного взаимодействия.

Специалисты службы открыты родителям обучающихся для оказания профессиональных консультаций. Система социально-психологического, медицинского и логопедического сопровождения создает благоприятные условия для осуществления учебно-воспитательной деятельности.

Деятельность психолога организуется по запросу участников образовательного процесса и на основе общешкольного плана. Целью этой деятельности является сопровождение процесса психолого-педагогического развития обучающихся посредством создания определенных условий в образовательной среде школы. Основными направлениями являются: диагностическое, консультационное, коррекционно- развивающее, просветительское, экспертное, организационно-методическое.

Основной задачей деятельности социального педагога является социальная защита обучающихся из семей социального риска. Социальный педагог школы взаимодействует с администрацией, специалистами воспитательной и вспомогательных служб, работниками соответствующих учреждений.

Участие родителей осуществляется и через Совет профилактики правонарушений, в работе которого обязательно принимают участие члены социально-экономической и учебно-воспитательной комиссий Совета школы, Административного совета.

Работа с детьми социального риска планируется, согласно муниципальной программе по формированию законопослушного поведения обучающихся общеобразовательных организаций Гайского городского округа на 2022 – 2025 годы.

В школе реализуется межведомственный комплексный план отдела образования по предупреждению безнадзорности, беспризорности, правонарушений, антиобщественных действий и антисуицидальных настроений несовершеннолетних, употребления несовершеннолетними спиртосодержащей продукции, наркотических средств, психотропных одурманивающих веществ, семейного неблагополучия.

На его основе составлен школьный план работы с обучающимися, находящимися в «Группе риска».

В школе разработана авторская программа по профилактике правонарушений среди несовершеннолетних обучающихся «Подросток», на основе которой осуществляется профилактическая работа.

Организационно-правовая форма образовательной организации – Муниципальное автономное общеобразовательное учреждение «Средняя общеобразовательная школа № 6».

Образование осуществляется по трем уровням общего образования: начальному общему образованию, основному общему образованию и среднему общему образованию по основной общеобразовательной программе начального, основного и среднего образования.

В основной общеобразовательной программе среднего образования реализуется углубленный уровень преподавания истории, физики, химии и информатики.

Кроме того, педагоги реализуют преподавание программ вариативных курсов во внеурочной деятельности по гражданской, духовно-нравственной, социокультурной, экологической направленности.

<i>Направление</i>	<i>Программы внеурочной деятельности</i>
Гражданско-патриотическое	Разговор о важном

Интеллектуальное	Путь к грамотности Функциональная грамотность Умники и умницы Мастерская слова Разговор о правильном питании
Общекультурное	Мое Оренбуржье
Социальное	Проектная деятельность Тропинка в профессию Орлята России
Творческое	Театральный калейдоскоп Цвета красок

Виды, формы и содержание воспитательной деятельности

Виды, формы и содержание воспитательной деятельности в этом разделе планируются, представляются по модулям. Здесь модуль — часть рабочей программы воспитания, в которой описываются виды, формы и содержание воспитательной работы в учебном году в рамках определённого направления деятельности в общеобразовательной организации. Каждый из модулей обладает воспитательным потенциалом с особыми условиями, средствами, возможностями воспитания (урочная деятельность, внеурочная деятельность, взаимодействие с родителями и др.).

Модуль «Урочная деятельность»

Реализация воспитательного потенциала уроков (урочной деятельности, аудиторных занятий в рамках максимально допустимой учебной нагрузки) предусматривает или запланированные):

- максимальное использование воспитательных возможностей содержания учебных предметов для формирования у обучающихся российских традиционных духовно-нравственных и социокультурных ценностей, российского исторического сознания на основе исторического просвещения; подбор соответствующего тематического содержания, текстов для чтения, задач для решения, проблемных ситуаций для обсуждений;
- включение учителями в рабочие программы по всем учебным предметам, курсам, модулям целевых ориентиров результатов воспитания, их учёт в формулировках воспитательных задач уроков, занятий, освоения учебной тематики, их реализацию в обучении;
- включение учителями в рабочие программы учебных предметов, курсов, модулей тематики в соответствии с календарным планом воспитательной работы;
- выбор методов, методик, технологий, оказывающих воспитательное воздействие на личность в соответствии с воспитательным идеалом, целью и задачами воспитания, целевыми ориентирами результатов воспитания; реализацию приоритета воспитания в учебной деятельности;
- привлечение внимания обучающихся к ценностному аспекту изучаемых на уроках предметов, явлений и событий, инициирование обсуждений, высказываний своего мнения, выработки своего личностного отношения к изучаемым событиям, явлениям, лицам;
- применение интерактивных форм учебной работы — интеллектуальных, стимулирующих познавательную мотивацию, игровых методик, дискуссий, дающих возможность приобрести опыт ведения конструктивного диалога; групповой работы, которая учит строить отношения и действовать в команде, способствует развитию критического мышления;
- побуждение обучающихся соблюдать нормы поведения, правила общения со сверстниками и педагогами, соответствующие укладу общеобразовательной организации, установление и поддержку доброжелательной атмосферы;
- организацию шефства мотивированных и эрудированных обучающихся над неуспевающими одноклассниками, в том числе с особыми образовательными потребностями, дающего обучающимся социально значимый опыт сотрудничества и взаимной помощи;
- инициирование и поддержку исследовательской деятельности обучающихся в форме индивидуальных и групповых проектов.

Модуль «Внеурочная деятельность»

Реализация воспитательного потенциала внеурочной деятельности в целях обеспечения индивидуальных потребностей обучающихся осуществляется в рамках выбранных обучающимися курсов, занятий:

- курсы социальной направленности реализуются через программы: «Проектная деятельность», «Орлята России»;
- курсы творческой направленности реализуются через программы: «Театральный

калейдоскоп», «Цвета красок»;

- курсы интеллектуальной направленности реализуются через программы: «Умники и умницы», «Путь к грамотности», «Функциональная грамотность», «Мастерская слова»;
- курсы общекультурной направленности реализуются через программу «Разговор о правильном питании»;
- курсы физической направленности реализуются за счет учреждений дополнительного образования;
- курсы гражданско-патриотической направленности реализуются через программу «Разговоры о важном», «Моё Оренбуржье».

Модуль «Классное руководство»

Реализация воспитательного потенциала классного руководства как деятельности педагогических работников, осуществляющих классное руководство в качестве особого вида педагогической деятельности, направленной, в первую очередь, на решение задач воспитания и социализации обучающихся, предусматривает:

- планирование и проведение классных часов целевой воспитательной, тематической направленности;
- инициирование и поддержку участия класса в общешкольных делах, мероприятиях, оказание необходимой помощи обучающимся в их подготовке, проведении и анализе;
- организацию интересных и полезных для личностного развития обучающихся совместных дел, позволяющих вовлекать в них обучающихся с разными потребностями, способностями, давать возможности для самореализации, устанавливать и укреплять доверительные отношения, стать для них значимым взрослым, задающим образцы поведения;
- сплочение коллектива класса через игры и тренинги на командообразование, внеучебные и внешкольные мероприятия, походы, экскурсии, празднования дней рождения обучающихся, классные вечера;
- выработку совместно с обучающимися правил поведения класса, участие в выработке таких правил поведения в общеобразовательной организации;
- изучение особенностей личностного развития обучающихся путём наблюдения за их поведением, в специально создаваемых педагогических ситуациях, в играх, беседах по нравственным проблемам; результаты наблюдения сверяются с результатами бесед с родителями, учителями, а также (при необходимости) со школьным психологом;
- доверительное общение и поддержку обучающихся в решении проблем (налаживание взаимоотношений с одноклассниками или педагогами, успеваемость и т. д.), совместный поиск решений проблем, коррекцию поведения обучающихся через частные беседы индивидуально и вместе с их родителями, с другими обучающимися класса;
- индивидуальную работу с обучающимися класса по ведению личных портфолио, в которых они фиксируют свои учебные, творческие, спортивные, личностные достижения;
- регулярные консультации с учителями-предметниками, направленные на формирование единства требований по вопросам воспитания и обучения, предупреждение и/или разрешение конфликтов между учителями и обучающимися;
- проведение мини-педсоветов для решения конкретных проблем класса, интеграции воспитательных влияний педагогов на обучающихся, привлечение учителей-предметников к участию в классных делах, дающих им возможность лучше узнавать и понимать обучающихся, общаясь и наблюдая их во внеучебной обстановке, участвовать в родительских собраниях класса;
- организацию и проведение регулярных родительских собраний, информирование родителей об успехах и проблемах обучающихся, их положении в классе, жизни класса в целом, помощь родителям и иным членам семьи в отношениях с учителями, администрацией;
- создание и организацию работы родительского комитета класса, участвующего в решении вопросов воспитания и обучения в классе, общеобразовательной организации;
- привлечение родителей (законных представителей), членов семей обучающихся к организации и проведению воспитательных дел, мероприятий в классе и общеобразовательной организации;
- проведение в классе праздников, конкурсов, соревнований и т. п.

Модуль «Основные школьные дела»

Реализация воспитательного потенциала основных школьных дел предусматривает:

- общешкольные праздники, ежегодные творческие (театрализованные, музыкальные, литературные и т. п.) мероприятия, связанные с (общероссийскими, региональными) праздниками, памятными датами, в которых участвуют все классы;
- участие во всероссийских акциях, посвящённых значимым событиям в России, мире;
- торжественные мероприятия, связанные с завершением образования, переходом на

следующий уровень образования, символизирующие приобретение новых социальных статусов в общеобразовательной организации, обществе;

- церемонии награждения (по итогам учебного периода, года) обучающихся и педагогов за участие в жизни общеобразовательной организации, достижения в конкурсах, соревнованиях, олимпиадах, вклад в развитие общеобразовательной организации, своей местности;
- социальные проекты в общеобразовательной организации, совместно разрабатываемые и реализуемые обучающимися и педагогами, в том числе с участием социальных партнёров, комплексы дел благотворительной, экологической, патриотической, трудовой и др. направленности;
- проводимые для жителей поселения, своей местности и организуемые совместно с семьями обучающихся праздники, фестивали, представления в связи с памяtnыми датами, значимыми событиями для жителей поселения;
- вовлечение по возможности каждого обучающегося в школьные дела в разных ролях (сценаристов, постановщиков, исполнителей, корреспондентов, ведущих, декораторов, музыкальных редакторов, ответственных за костюмы и оборудование, за приглашение и встречу гостей и т. д.), помощь обучающимся в освоении навыков подготовки, проведения, анализа общешкольных дел;
- наблюдение за поведением обучающихся в ситуациях подготовки, проведения, анализа основных школьных дел, мероприятий, их отношениями с обучающимися разных возрастов, с педагогами и другими взрослыми.

Модуль «Внешкольные мероприятия»

Реализация воспитательного потенциала внешкольных мероприятий предусматривает:

- общие внешкольные мероприятия, в том числе организуемые совместно с социальными партнёрами общеобразовательной организации;
- внешкольные тематические мероприятия воспитательной направленности, организуемые педагогами по изучаемым в общеобразовательной организации учебным предметам, курсам, модулям;
- экскурсии, походы выходного дня (в музей, картинную галерею, технопарк, на предприятие и др.), организуемые в классах классными руководителями, в том числе совместно с родителями (законными представителями) обучающихся с привлечением их к планированию, организации, проведению, оценке мероприятия;
- литературные, исторические, экологические и другие походы, экскурсии, экспедиции, слёты и т. п., организуемые педагогами, в том числе совместно с родителями (законными представителями) обучающихся для изучения историко-культурных мест, событий, биографий проживавших в этой местности российских поэтов и писателей, деятелей науки, природных и историко-культурных ландшафтов, флоры и фауны и др.;
- выездные события, включающие в себя комплекс коллективных творческих дел, в процессе которых складывается детско-взрослая общность, характеризующаяся доверительными взаимоотношениями, ответственным отношением к делу, атмосферой эмоционально-психологического комфорта.

Модуль «Организация предметно-пространственной среды»

Реализация воспитательного потенциала предметно-пространственной среды предусматривает совместную деятельность педагогов, обучающихся, других участников образовательных отношений по её созданию, поддержанию, использованию в воспитательном процессе:

- оформление внешнего вида здания, фасада, холла при входе в общеобразовательную организацию государственной символикой Российской Федерации, субъекта Российской Федерации, муниципального образования (флаг, герб), изображениями символики Российского государства в разные периоды тысячелетней истории, исторической символики региона;
- организацию и проведение церемоний поднятия (спуска) государственного флага Российской Федерации;
- размещение карт России, регионов, муниципальных образований (современных и исторических, точных и стилизованных, географических, природных, культурологических, художественно оформленных, в том числе материалами, подготовленными обучающимися) с изображениями значимых культурных объектов местности, региона, России, памятных исторических, гражданских, народных, религиозных мест почитания, портретов выдающихся государственных деятелей России, деятелей культуры, науки, производства, искусства, военных, героев и защитников Отечества;
- изготовление, размещение, обновление художественных изображений (символических, живописных, фотографических, интерактивных аудио и видео) природы России, региона, местности, предметов традиционной культуры и быта, духовной культуры народов России;
- организацию и поддержание в общеобразовательной организации звукового пространства позитивной духовно-нравственной, гражданско-патриотической воспитательной направленности (звонки-

мелодии, музыка, информационные сообщения), исполнение гимна Российской Федерации;

- разработку, оформление, поддержание, использование в воспитательном процессе «мест гражданского почитания» в помещениях общеобразовательной организации или на прилегающей территории для общественно-гражданского почитания лиц, мест, событий в истории России; мемориалов воинской славы, памятников, памятных досок в общеобразовательной организации;

- оформление и обновление «мест новостей», стендов в помещениях (холл первого этажа, рекреации), содержащих в доступной, привлекательной форме новостную информацию позитивного гражданско-патриотического, духовно-нравственного содержания, фотоотчёты об интересных событиях, поздравления педагогов и обучающихся и т. п.;

- разработку и популяризацию символики общеобразовательной организации (эмблема, флаг, логотип, элементы костюма обучающихся и т. п.), используемой как повседневно, так и в торжественные моменты;

- подготовку и размещение регулярно сменяемых экспозиций творческих работ обучающихся в разных предметных областях, демонстрирующих их способности, знакомящих с работами друг друга;

- поддержание эстетического вида и благоустройство всех помещений в общеобразовательной организации, доступных и безопасных рекреационных зон, озеленение территории при общеобразовательной организации;

- разработку, оформление, поддержание и использование игровых пространств, спортивных и игровых площадок, зон активного и тихого отдыха;

- создание и поддержание в вестибюле или библиотеке стеллажей свободного книгообмена, на которые обучающиеся, родители, педагоги могут выставлять для общего использования свои книги, брать для чтения другие;

- деятельность классных руководителей вместе с обучающимися, их родителями по благоустройству, оформлению школьных аудиторий, пришкольной территории;

- разработку и оформление пространств проведения значимых событий, праздников, церемоний, торжественных линеек, творческих вечеров (событийный дизайн);

- разработку и обновление материалов (стендов, плакатов, инсталляций и др.), акцентирующих внимание обучающихся на важных для воспитания ценностях, правилах, традициях, укладе общеобразовательной организации, актуальных вопросах профилактики и безопасности.

Предметно-пространственная среда строится как максимально доступная для обучающихся с особыми образовательными потребностями.

Модуль «Взаимодействие с родителями (законными представителями)»

Реализация воспитательного потенциала взаимодействия с родителями (законными представителями) обучающихся предусматривает:

- создание и деятельность в общеобразовательной организации, в классах представительных органов родительского сообщества (родительского комитета общеобразовательной организации, классов), участвующих в обсуждении и решении вопросов воспитания и обучения, деятельность представителей родительского сообщества в Управляющем совете общеобразовательной организации;

- тематические родительские собрания в классах, общешкольные родительские собрания по вопросам воспитания, взаимоотношений обучающихся и педагогов, условий обучения и воспитания;

- родительские дни, в которые родители (законные представители) могут посещать уроки и внеурочные занятия;

- работу семейных клубов, родительских гостиных, круглых столов, предоставляющих родителям, педагогам и обучающимся площадку для совместного досуга и общения, с обсуждением актуальных вопросов воспитания, приглашением специалистов;

- проведение тематических собраний (в том числе по инициативе родителей), на которых родители могут получать советы по вопросам воспитания, консультации психологов, врачей, социальных работников, служителей традиционных российских религий, обмениваться опытом;

- родительские форумы при интернет-сайте общеобразовательной организации, интернет-сообщества, группы с участием педагогов, на которых обсуждаются интересующие родителей вопросы, согласуется совместная деятельность;

- участие родителей в психолого-педагогических консилиумах в случаях, предусмотренных нормативными документами о психолого-педагогическом консилиуме в общеобразовательной организации в соответствии с порядком привлечения родителей (законных представителей);

- привлечение родителей (законных представителей) к подготовке и проведению классных и общешкольных мероприятий;

- при наличии среди обучающихся детей-сирот, оставшихся без попечения родителей,

приёмных детей целевое взаимодействие с их законными представителями.

Модуль «Самоуправление»

Реализация воспитательного потенциала ученического самоуправления в общеобразовательной организации предусматривает:

- организацию и деятельность органов ученического самоуправления (совет обучающихся или др.), избранных обучающимися;
- представление органами ученического самоуправления интересов обучающихся в процессе управления общеобразовательной организацией;
- защиту органами ученического самоуправления законных интересов и прав обучающихся;
- участие представителей органов ученического самоуправления в разработке, обсуждении и реализации рабочей программы воспитания, календарного плана воспитательной работы;
- участие представителей органов ученического самоуправления обучающихся в анализе воспитательной деятельности в общеобразовательной организации.

Модуль «Профилактика и безопасность»

Реализация воспитательного потенциала профилактической деятельности в целях формирования и поддержки безопасной и комфортной среды в общеобразовательной организации предусматривает:

- организацию деятельности педагогического коллектива по созданию в общеобразовательной организации эффективной профилактической среды обеспечения безопасности жизнедеятельности как условия успешной воспитательной деятельности;
- проведение исследований, мониторинга рисков безопасности и ресурсов повышения безопасности, выделение и психолого-педагогическое сопровождение групп риска обучающихся по разным направлениям (агрессивное поведение, зависимости и др.);
- проведение коррекционно-воспитательной работы с обучающимися групп риска силами педагогического коллектива и с привлечением сторонних специалистов (психологов, конфликтологов, коррекционных педагогов, работников социальных служб, правоохранительных органов, опеки и т. д.);
- разработку и реализацию профилактических программ, направленных на работу как с девиантными обучающимися, так и с их окружением; организацию межведомственного взаимодействия;
- вовлечение обучающихся в воспитательную деятельность, проекты, программы профилактической направленности социальных и природных рисков в общеобразовательной организации и в социокультурном окружении с педагогами, родителями, социальными партнёрами (антинаркотические, антиалкогольные, против курения; безопасность в цифровой среде; профилактика вовлечения в деструктивные группы в социальных сетях, деструктивные молодёжные, религиозные объединения, культы, субкультуры; безопасность дорожного движения; безопасность на воде, безопасность на транспорте; противопожарная безопасность; гражданская оборона; антитеррористическая, антиэкстремистская безопасность и т. д.);
- организацию превентивной работы с обучающимися со сценариями социально одобряемого поведения, по развитию навыков саморефлексии, самоконтроля, устойчивости к негативным воздействиям, групповому давлению;
- профилактику правонарушений, девиаций посредством организации деятельности, альтернативной девиантному поведению — познания (путешествия), испытания себя (походы, спорт), значимого общения, творчества, деятельности (в том числе профессиональной, религиозно-духовной, благотворительной, художественной и др.);
- предупреждение, профилактику и целенаправленную деятельность в случаях появления, расширения, влияния в общеобразовательной организации маргинальных групп обучающихся (оставивших обучение, криминальной направленности, с агрессивным поведением и др.);
- профилактику расширения групп, семей обучающихся, требующих специальной психолого-педагогической поддержки и сопровождения (слабоуспевающие, социально запущенные, социально неадаптированные дети-мигранты, обучающиеся с ОВЗ и т. д.).

Модуль «Социальное партнёрство»

Реализация воспитательного потенциала социального партнёрства предусматривает:

- участие представителей организаций-партнёров, в том числе в соответствии с договорами о сотрудничестве, в проведении отдельных мероприятий в рамках рабочей программы воспитания и календарного плана воспитательной работы (дни открытых дверей, государственные, региональные, школьные праздники, торжественные мероприятия и т. п.);
- участие представителей организаций-партнёров в проведении отдельных уроков, внеурочных занятий, внешкольных мероприятий соответствующей тематической направленности;
- проведение на базе организаций-партнёров отдельных уроков, занятий, внешкольных

мероприятий, акций воспитательной направленности;

- открытые дискуссионные площадки (детские, педагогические, родительские, совместные) с представителями организаций-партнёров для обсуждений актуальных проблем, касающихся жизни общеобразовательной организации, муниципального образования, региона, страны;
- социальные проекты, совместно разрабатываемые и реализуемые обучающимися, педагогами с организациями-партнёрами благотворительной, экологической, патриотической, трудовой и т. д. направленности, ориентированные на воспитание обучающихся, преобразование окружающего социума, позитивное воздействие на социальное окружение.

Модуль «Профориентация»

Реализация воспитательного потенциала профориентационной работы общеобразовательной организации предусматривает:

- проведение циклов профориентационных часов, направленных на подготовку обучающегося к осознанному планированию и реализации своего профессионального будущего;
- профориентационные игры (симуляции, деловые игры, квесты, кейсы), расширяющие знания о профессиях, способах выбора профессий, особенностях, условиях разной профессиональной деятельности;
- экскурсии на предприятия, в организации, дающие начальные представления о существующих профессиях и условиях работы;
- посещение профориентационных выставок, ярмарок профессий, тематических профориентационных парков, лагерей, дней открытых дверей в организациях профессионального, высшего образования;
- организацию на базе детского лагеря при общеобразовательной организации профориентационных смен с участием экспертов в области профориентации, где обучающиеся могут познакомиться с профессиями, получить представление об их специфике, попробовать свои силы в той или иной профессии, развить соответствующие навыки;
- совместное с педагогами изучение обучающимися интернет-ресурсов, посвящённых выбору профессий, прохождение профориентационного онлайн- тестирования, онлайн-курсов по интересующим профессиям и направлениям профессионального образования;
- участие в работе всероссийских профориентационных проектов;
- индивидуальное консультирование психологом обучающихся и их родителей (законных представителей) по вопросам склонностей, способностей, иных индивидуальных особенностей обучающихся, которые могут иметь значение в выборе ими будущей профессии;
- освоение обучающимися основ профессии в рамках различных курсов по выбору, включённых в обязательную часть образовательной программы, в рамках компонента об участниках образовательных отношений, внеурочной деятельности или в рамках дополнительного образования.

2.3.4. ОРГАНИЗАЦИОННЫЙ РАЗДЕЛ ПРОГРАММЫ ВОСПИТАНИЯ

Кадровое обеспечение Классные руководители

Общее кол-во	Возраст			Категория			КПК
	До 30	31- 50	51 и более	В/К	1К	Б/К	
23	До 30	31- 50	51 и более	В/К	1К	Б/К	«Методика преподавания в условиях реализации ФГОС СОО, НОО - 78%. «Организация работы классного руководителя в ОО» - 4%.

Решения, принятые в соответствии с ФГОС общего образования всех уровней, по разделению функционала, связанного с планированием, организацией, реализацией, обеспечением воспитательной деятельности.

Должность	Количество ставок
Заместитель директора по воспитательной работе	1
Советник директора по воспитанию	1
Педагог-организатор	2
Педагог-психолог	1
Социальный педагог	1

В школе создана социально-психологическая, ориентированная на всех участников образовательного процесса, их психолого-педагогическую поддержку. Работа службы направлена на равноправное сотрудничество психолога, социального педагога, и педагогов школы в создании благоприятных условий для успешного обучения и психического развития ребенка в ситуации школьного взаимодействия. Специалисты службы открыты родителям обучающихся для оказания профессиональных консультаций. Система социально-психологического, медицинского и логопедического сопровождения создает благоприятные условия для осуществления учебно-воспитательной деятельности. Деятельность психолога организуется по запросу участников образовательного процесса и на основе общешкольного плана.

Целью этой деятельности является сопровождение процесса психолого-педагогического развития обучающихся посредством создания определенных условий в образовательной среде школы.

В школе работает логопедический кабинет. Логопед занимается коррекцией речевых нарушений, нарушений устной и письменной речи, использует в своей работе фронтальные и индивидуальные формы.

Основной задачей деятельности социального педагога является социальная защита обучающихся из семей социального риска.

Социальный педагог школы взаимодействует с администрацией, специалистами воспитательной и вспомогательных служб, работниками соответствующих учреждений. Участие родителей осуществляется и через Совет профилактики правонарушений, в работе которого обязательно принимают участие члены социально-экономической и учебно-воспитательной комиссий Совета школы, Административного совета.

В школе разработана авторская программа по профилактике правонарушений среди несовершеннолетних обучающихся «Подросток», на основе которой функционируют клубы для обучающихся «Подросток и закон» и министерство внутреннего порядка в рамках школьного самоуправления.

Направления работы всех служб подчинены созданию здоровьесберегающей и безопасной среды существования школьников, оказанию своевременной поддержки группе детей девиантного поведения, детям из семей социального риска, детям с ослабленным здоровьем.

В целом деятельность узких специалистов направлена на реализацию программ:

«Одарённые дети», «Программа формирования культуры здорового и безопасного образа жизни», «Программа коррекционной работы» (в составе ООП НОО), «Программа коррекционной работы с обучающимися на ступени основного общего образования», «Здоровый образ жизни».

Нормативно-методическое обеспечение

Документы

Основные:

- Устав МАОУ "СОШ №6"
 - Свидетельство о государственной аккредитации (с приложениями)
 - Правила внутреннего распорядка обучающихся МАОУ "СОШ № 6"
 - Правила внутреннего трудового распорядка МАОУ "СОШ №6"
 - Порядок приема на обучение по образовательным программам начального общего, основного общего и среднего общего образования в МАОУ "СОШ № 6"
- Положение о режиме занятий обучающихся в МАОУ "СОШ № 6"

Организационные:

- Положение о формах получения начального общего, основного общего и среднего общего образования в МАОУ"СОШ №6"
- Положение о порядке обучения по индивидуальному учебному плану, в том числе ускоренное обучение в пределах осваиваемой образовательной программы
- Положение о порядке посещения мероприятий, не предусмотренных учебным планом МАОУ"СОШ №6"
- Положение о поощрении за успехи в учебной, физкультурной, спортивной, общественной, научно-технической, творческой, экспериментальной и инновационной деятельности обучающихся МАОУ"СОШ №6" от 20.04.2018г

- Положение об утверждении формы справки об обучении или о периоде обучения для лиц, не прошедших итоговую аттестацию или получивших на итоговой аттестации неудовлетворительные результаты, а также для лиц, освоивших часть образовательной программы и (или) отчисленных из МАОУ "СОШ №6"

- Положение о порядке доступа педагогических работников к информационно-телекоммуникационным сетям и базам данных, учебным и методическим материалам, музейным фондам, материально-техническим средствам.

- Положение о рабочих программах МАОУ "СОШ № 6.

- Положение об организации индивидуального обучения на дому детей с ограниченными возможностями здоровья

- Положение об электронном обучении и использовании дистанционных образовательных технологий при реализации образовательных программ

- Положение о работе курсов, элективных курсов, кружков, индивидуальных и групповых занятий

- Положение о работе курсов, элективных курсов, кружков, индивидуальных и групповых занятий

- Положение о работе курсов, элективных курсов, кружков, индивидуальных и групповых занятий

- Положение о языке образования в МАОУ" СОШ № 6"

- Положение об ученическом самоуправлении

- Положение о Наблюдательном совете МАОУ "СОШ №6" от 24.12.2021г.

- Положение о школьной форме

- Положение о школьной службе примирения от 19.04.23

- Положение о внутришкольном мониторинге качества образования

- Положение о внутришкольном контроле

- Положение о Совете профилактики правонарушений и преступлений среди несовершеннолетних

- Положение об организации внеурочной деятельности обучающихся в классах, работающих в условиях ФГОС НОО

- Правила использования сети Интернет в МАОУ" СОШ №6"

- Положение о школьном этапе областной олимпиады школьников

- Положение об организации работы в дни отмены занятий по климатическим и эпидемиологическим условиям

- Положение о профильных классах

- Приказ об отмены учебных занятий в МАОУ "СОШ №6" в связи неблагоприятными погодными условиями

Локальные нормативные акты

- Положение о библиотеке в МАОУ "СОШ №6"

- Положение о пришкольном лагере дневного пребывания

- Положение о социально-психологической службе

- Положение о кабинете педагога-психолога

Приказы

- Приказ об использовании устройств мобильной связи в МАОУ "СОШ № 6"

- Приказ об утверждении учебно-методического комплекса на 2023-2024 учебный год

- Приказ отдела образования администрации Гайского городского округа "О

порядке отмены учебных занятий в образовательных организациях Гайского городского округа в связи с неблагоприятными погодными условиями"

Приказ от 14.01.21 №25 Администрации Гайского городского округа отдела образования "О закреплении территорий за образовательными организациями Гайского городского округа"

Постановление № 317 пА от 30.03.2018 г. "Об организации учета детей, подлежащих обучению по образовательным программам дошкольного, начального общего, основного общего и среднего общего образования, постоянно(временно) проживающих (пребывающих) на территории Гайского городского округа, независимо от наличия(отсутствия) регистрации по месту жительства"

Требования к условиям работы с обучающимися с особыми образовательными потребностями

В воспитательной работе с категориями обучающихся, имеющих особые образовательные потребности: обучающихся с инвалидностью, с ОВЗ, из социально уязвимых групп (например, воспитанники детских домов, из семей мигрантов, билингвы и др.), одарённых, с отклоняющимся поведением, — создаются особые условия .

Особыми задачами воспитания обучающихся с особыми образовательными потребностями являются:

налаживание эмоционально-положительного взаимодействия с окружающими для их успешной социальной адаптации и интеграции в общеобразовательной организации;

- формирование доброжелательного отношения к обучающимся и их семьям со стороны всех участников образовательных отношений;
- построение воспитательной деятельности с учётом индивидуальных особенностей и возможностей каждого обучающегося;
- обеспечение психолого-педагогической поддержки семей обучающихся, содействие повышению уровня их педагогической, психологической, медико-социальной компетентности.

При организации воспитания обучающихся с особыми образовательными потребностями необходимо ориентироваться на:

- формирование личности ребёнка с особыми образовательными потребностями с использованием адекватных возрасту и физическому и (или) психическому состоянию методов воспитания;
- создание оптимальных условий совместного воспитания и обучения обучающихся с особыми образовательными потребностями и их сверстников, с использованием адекватных вспомогательных средств и педагогических приёмов, организацией совместных форм работы воспитателей, педагогов-психологов, учителей-логопедов, учителей-дефектологов;
- личностно-ориентированный подход в организации всех видов деятельности обучающихся с особыми образовательными потребностями.

Система поощрения социальной успешности и проявлений активной жизненной позиции обучающихся

Система поощрения проявлений активной жизненной позиции и социальной успешности обучающихся призвана способствовать формированию у обучающихся ориентации на активную жизненную позицию, инициативность, максимально вовлекать их в совместную деятельность в воспитательных целях. Система проявлений активной жизненной позиции и поощрения социальной успешности обучающихся строится на принципах:

- публичности, открытости поощрений (информирование всех обучающихся о награждении, проведение награждений в присутствии значительного числа обучающихся);
- соответствия артефактов и процедур награждения укладу общеобразовательной организации, качеству воспитывающей среды, символике общеобразовательной организации;
- прозрачности правил поощрения (наличие положения о награждениях, неукоснительное следование порядку, зафиксированному в этом документе, соблюдение справедливости при выдвижении кандидатур);
- регулирования частоты награждений (недопущение избыточности в поощрениях, чрезмерно больших групп поощряемых и т. п.);
- сочетания индивидуального и коллективного поощрения (использование индивидуальных и коллективных наград даёт возможность стимулировать индивидуальную и коллективную активность обучающихся, преодолевать межличностные противоречия между обучающимися, получившими и не получившими награды);
- привлечения к участию в системе поощрений на всех стадиях родителей (законных представителей) обучающихся, представителей родительского сообщества, самих обучающихся, их представителей (с учётом наличия ученического самоуправления), сторонних организаций, их статусных представителей;
- дифференцированности поощрений (наличие уровней и типов наград позволяет продлить стимулирующее действие системы поощрения).

Формы поощрения проявлений активной жизненной позиции обучающихся и социальной успешности (*формы могут быть изменены, их состав расширен*): индивидуальные и групповые портфолио, рейтинги, благотворительная поддержка.

Ведение портфолио — деятельность обучающихся при её организации и регулярном поощрении классными руководителями, поддержке родителями (законными представителями) по собиранию (накоплению) артефактов, фиксирующих и символизирующих достижения обучающегося.

Портфолио может включать артефакты признания личностных достижений, достижений в группе, участия в деятельности (грамоты, поощрительные письма, фотографии призов, фото изделий, работ и др., участвовавших в конкурсах и т. д.). Кроме индивидуального портфолио, возможно ведение портфолио класса.

Рейтинг — размещение имен обучающихся или названий групп в последовательности, определяемой их успешностью, достижениями в чём-либо.

Благотворительная поддержка обучающихся, групп обучающихся (классов и др.) может заключаться в материальной поддержке проведения в общеобразовательной организации воспитательных дел, мероприятий, проведения внешкольных мероприятий, различных форм совместной деятельности воспитательной направленности, в индивидуальной поддержке нуждающихся в помощи обучающихся, семей, педагогических работников.

Благотворительность предусматривает публичную презентацию благотворителей и их деятельности.

2.3.5. Анализ воспитательного процесса

Анализ воспитательного процесса осуществляется в соответствии с целевыми ориентирами результатов воспитания, личностными результатами обучающихся на уровнях начального общего, основного общего, среднего общего образования, установленными соответствующими ФГОС.

Основным методом анализа воспитательного процесса в общеобразовательной организации является ежегодный самоанализ воспитательной работы с целью выявления основных проблем и последующего их решения, с привлечением (при необходимости) внешних экспертов, специалистов.

Планирование анализа воспитательного процесса включается в календарный план воспитательной работы. Основные принципы самоанализа воспитательной работы:

взаимное уважение всех участников образовательных отношений;

приоритет анализа сущностных сторон воспитания ориентирует на изучение прежде всего не количественных, а качественных показателей, таких как сохранение уклада общеобразовательной организации, качество воспитывающей среды, содержание и разнообразие деятельности, стиль общения, отношений между педагогами, обучающимися и родителями;

развивающий характер осуществляемого анализа ориентирует на использование результатов анализа для совершенствования воспитательной деятельности педагогических работников (знания и сохранения в работе цели и задач воспитания, умелого планирования воспитательной работы, адекватного подбора видов, форм и содержания совместной деятельности с обучающимися, коллегами, социальными партнёрами);

распределённая ответственность за результаты личностного развития обучающихся ориентирует на понимание того, что личностное развитие — это результат как организованного социального воспитания, в котором общеобразовательная организация участвует наряду с другими социальными институтами, так и стихийной социализации, и саморазвития.

Основные направления анализа воспитательного процесса.

1. Результаты воспитания, социализации и саморазвития обучающихся.

Критерием, на основе которого осуществляется данный анализ, является динамика личностного развития обучающихся в каждом классе.

Анализ проводится классными руководителями вместе с заместителем директора по воспитательной работе (советником директора по воспитанию, педагогом-психологом, социальным педагогом) с последующим обсуждением результатов на методическом объединении классных руководителей или педагогическом совете.

Основным способом получения информации о результатах воспитания, социализации и саморазвития обучающихся является педагогическое наблюдение. Внимание педагогов сосредоточивается на вопросах: какие проблемы, затруднения в личностном развитии обучающихся удалось решить за прошедший учебный год; какие проблемы, затруднения решить не удалось и почему; какие новые проблемы, трудности появились, над чем предстоит работать педагогическому коллективу.

2. Состояние совместной деятельности обучающихся и взрослых.

Критерием, на основе которого осуществляется данный анализ, является наличие интересной, событийно насыщенной и личностно развивающей совместной деятельности обучающихся и взрослых.

Анализ проводится заместителем директора по воспитательной работе (советником директора по воспитанию, педагогом-психологом, социальным педагогом), классными руководителями с привлечением актива родителей (законных представителей) обучающихся, актива совета обучающихся. Способами получения информации о состоянии организуемой совместной деятельности обучающихся и педагогических работников могут быть анкетирования и беседы с обучающимися и их родителями (законными представителями), педагогическими работниками, представителями совета обучающихся. Результаты обсуждаются на заседании методических объединений классных руководителей или педагогическом совете.

реализации воспитательного потенциала урочной деятельности;

организуемой внеурочной деятельности обучающихся;

деятельности классных руководителей и их классов;

проводимых общешкольных основных дел, мероприятий;

внешкольных мероприятий;

создания и поддержки предметно-пространственной среды;

взаимодействия с родительским сообществом;

деятельности ученического самоуправления;

деятельности по профилактике и безопасности;

реализации потенциала социального партнёрства;

деятельности по профориентации обучающихся;

Итоги самоанализа оформляются в виде отчёта, составляемого заместителем директора по воспитательной работе совместно с советником директора по воспитательной работе в конце учебного года, рассматриваются и утверждаются педагогическим советом или иным коллегиальным органом управления в общеобразовательной организации.

3. ОРГАНИЗАЦИОННЫЙ РАЗДЕЛ

3.1. Учебный план

Учебный план начального общего образования МАОУ «СОШ № 6» фиксирует общий объем нагрузки, максимальный объем аудиторной нагрузки обучающихся при пятидневной учебной неделе, состав и структуру предметных областей, распределяет учебное время, отводимое на их освоение, по классам и учебным предметам. Содержание образования при получении начального общего образования реализуется преимущественно за счет учебных предметов, курсов, обеспечивающих целостное восприятие мира, системно-деятельностный подход и индивидуализацию обучения.

Учебный план предусматривает четырехлетний нормативный срок освоения образовательных программ начального общего образования. Продолжительность учебного года при получении начального общего образования для 1-х классов составляет

33 недели, для 2–4-х классов – 34 недели. Соответственно, весь период обучения на уровне НОО составляет 135 учебных недель.

Образовательная недельная нагрузка равномерно распределена в течение учебной недели. При распределении часов учтен ступенчатый режим в 1-м классе: в сентябре–декабре уроки длятся по 35 минут, в январе–мае – по 40 минут. Продолжительность урока для 2-4 классов – 45 минут.

Объем максимально допустимой нагрузки в течение дня:

- для 1-х классов – не более 4 уроков в день и один день в неделю – 5 уроков, за счёт урока физической культуры;
- 2–4-х классов – не более 5 уроков и один раз в неделю 6 уроков за счёт урока физической культуры.

Количество часов, отведенных на освоение обучающимися учебных предметов, курсов, модулей из обязательной части и части, формируемой участниками образовательного процесса, в совокупности не превышает величину недельной образовательной нагрузки, установленную СанПиН. В учебном плане начального общего образования МАОУ «СОШ №6» выделено:

в 1-х классах – 21 час в неделю; 2–4-х классах – 23 часа в неделю.

Общее количество часов учебных занятий за четыре года составляет 3039 часов.

Учебный план состоит из двух частей – обязательной части и части, формируемой участниками образовательных отношений.

Обязательная часть учебного плана определяет состав учебных предметов обязательных предметных областей и учебное время, отводимое на их изучение по классам (годам) обучения.

Урочная деятельность направлена на достижение обучающимися планируемых результатов освоения программы начального общего образования с учетом обязательных для изучения учебных предметов.

Обязательная часть учебного плана включает в себя следующие предметные области:

1. Русский язык и литературное чтение».
2. «Иностранный язык».
3. «Математика и информатика».
4. «Обществознание и естествознание («Окружающий мир»))».
5. «Основы религиозных культур и светской этики».
6. «Искусство».
7. «Технология».
8. «Физическая культура».

В соответствии с п.32.1 ФГОС НОО «Для организаций, в которых языком образования является русский язык, изучение родного языка и родной литературы из числа языков народов Российской Федерации, государственных языков республик Российской Федерации осуществляется при наличии возможностей Организации и по заявлению обучающихся, родителей (законных представителей) несовершеннолетних обучающихся». Родители в своих заявлениях отказались от изучения предметов «Родной (русский) язык» и «Литературное чтение на родном (русском) языке».

Изучение информатики в 1–4-х классах осуществляется в рамках учебных предметов обязательной части учебного плана. Достижение предметных и метапредметных результатов, связанных с использованием информационных технологий, достигается за счет включения тематических разделов или модулей в программы следующих учебных предметов: «Математика», «Окружающий мир», «Технология».

Учебный предмет «Основы религиозных культур и светской этики» изучается в объеме 1 часа в неделю в 4-м классе. На основании заявлений родителей (законных представителей) несовершеннолетних обучающихся в учебном плане представлены модули «Основы православной культуры» и «Основы светской этики».

Учебный предмет «Иностранный язык» представлен в объеме 2 часа в неделю во 2-4 классах. При проведении занятий по иностранному языку осуществляется деление классов на две группы с учетом норм по предельно допустимой наполняемости групп.

Часть учебного плана, формируемая участниками образовательных отношений, обеспечивает реализацию индивидуальных потребностей обучающихся.

В целях выполнения Концепции развития детско-юношеского спорта в Российской Федерации до 2030 года в 1-3 классах в объем недельной учебной нагрузки вводится третий час физической культуры за счёт части, формируемой участниками образовательных отношений. В 4 классах третий час физической активности реализуется за счёт часов спортивных секций в рамках дополнительного образования детей.

Время, отведенное на внеурочную деятельность, не учитывается при определении максимально допустимой недельной учебной нагрузки обучающихся.

Формы организации и объем внеурочной деятельности для обучающихся при освоении ими программы начального общего образования определены в плане внеурочной деятельности с учетом образовательных потребностей и интересов обучающихся, запросов родителей (законных представителей) несовершеннолетних обучающихся, возможностей МАОУ «СОШ №6».

Формы промежуточной аттестации

Учебный план определяет формы проведения промежуточной аттестации в соответствии с ФОП НОО, утвержденной приказом Минпросвещения от 18.05.2023 № 372, и Положением о формах, периодичности и порядке текущего контроля успеваемости и промежуточной аттестации обучающихся МАОУ «СОШ № 6».

В 1-м классе промежуточная аттестация не проводится. Промежуточная аттестация обучающихся проводится начиная с 2-го класса в конце учебного года по каждому

изучаемому учебному предмету. Промежуточная аттестация обучающихся проводится на основе результатов накопленной оценки и результатов выполнения итоговых контрольных работ и фиксируется в классном журнале.

В 4 классах по русскому языку, математике, окружающему миру промежуточная аттестация проводится по результатам ВПР. Промежуточная аттестация по ОРКСЭ проводится по итогам защиты проекта.

По итогам промежуточной аттестации обучающемуся выставляется годовая оценка (по ОРКСЭ – зачет), которая фиксирует достижение предметных планируемых результатов и универсальных учебных действий. Промежуточная аттестация является основанием для перевода обучающихся в следующий класс.

Формы промежуточной аттестации для учебных предметов, учебных и внеурочных курсов, учебных модулей представлены в таблице:

Предметы, курсы, модули	Классы	Формы промежуточной аттестации
Русский язык	2–4	Итоговая контрольная работа ВПР
Литературное чтение	2–4	Итоговая контрольная работа
Иностранный язык (английский)	2–4	Итоговая контрольная работа
Математика	2–4	Итоговая контрольная работа ВПР
Окружающий мир	2–4	Итоговая контрольная работа ВПР
Основы религиозных культур и светской этики	4	Защита проекта, безотметочное оценивание
Изобразительное искусство	2–4	Итоговая контрольная работа
Музыка	2–4	Итоговая контрольная работа
Технология	2–4	Итоговая контрольная работа
Физическая культура	2–4	Обязательный региональный зачет

Учебный план начального общего образования (пятидневная неделя)

Предметные области	Учебные предметы/классы	Количество часов в неделю				Всего
		1аб	2аб	3аб	4аб	
	Обязательная часть					
Русский язык и	Русский язык	5	5	5	5	20

литературное чтение	Литературное чтение	4	4	4	4	16
Иностранный язык	Иностранный язык	–	2	2	2	6
Математика и информатика	Математика	4	4	4	4	16
Обществознание и естествознание	Окружающий мир	2	2	2	2	8
Основы религиозных культур и светской этики	Основы религиозных культур и светской этики	–	–	–	1	1
Искусство	Музыка	1	1	1	1	4
	Изобразительное искусство	1	1	1	1	4
Технология	Технология	1	1	1	1	4
Физическая культура	Физическая культура	2	2	2	2	8
Итого		20	22	22	23	87
Часть, формируемая участниками образовательных отношений						
Физическая культура		1	1	1	0	3
Учебные недели		33	34	34	34	34
Всего часов		693	782	782	782	3039
Максимально допустимая недельная нагрузка, предусмотренная действующими санитарными правилами и гигиеническими нормами		21	23	23	23	90

3.2 План внеурочной деятельности

Пояснительная записка к плану внеурочной деятельности на 2023-2024 учебный год (дополнение к учебному плану)

Общие положения.

Внеурочная деятельность - это образовательная деятельность, осуществляемая в формах, отличных от классно-урочной системы, и направленная на достижение планируемых результатов освоения основной образовательной программы начального общего образования. Внеурочная деятельность является составной частью учебно- воспитательного процесса и одной из форм организации свободного времени обучающихся.

Внеурочная деятельность, как и деятельность обучающихся в рамках уроков направлена на достижение результатов освоения основной образовательной программы. В первую очередь, - это достижение личностных и метапредметных результатов. Это определяет и специфику внеурочной деятельности, в ходе которой обучающийся узнают и учатся применять свои знания на практике. Если предметные результаты достигаются в процессе освоения школьных дисциплин, то в достижении метапредметных, а особенно личностных результатов (ценностей, ориентиров, потребностей, интересов человека) удельный вес внеурочной деятельности гораздо выше.

Учебный план внеурочной деятельности разработан на основе следующих нормативных документов:

- Федерального Закона «Об образовании в Российской Федерации» № 273 от 29. 12. 2012 г.
- Приказа Министерства образования и науки Российской Федерации от 30 августа 2013 г. N 1015 «Об утверждении порядка организации и осуществления образовательной деятельности по основным общеобразовательным программам - образовательным программам начального общего, основного общего и среднего общего образования»
- Приказ Министерства просвещения РФ от 31 мая 2021 г. № 286 “Об утверждении федерального государственного образовательного стандарта начального общего образования”

□ Приказ Министерства просвещения Российской Федерации от 18.07.2022 № 569 «О внесении изменений в федеральный государственный образовательный стандарт начального общего образования» (Зарегистрирован Минюстом России 17.08.2022 № 69676).

□ Приказ Министерства просвещения Российской Федерации от 18.05.2023 № 372 «Об утверждении федеральной образовательной программы начального общего образования» (Зарегистрирован Минюстом России 12.07.2023 № 74229).

– Порядком организации и осуществления образовательной деятельности по основным общеобразовательным программам – образовательным программам начального общего, основного общего и среднего общего образования, утвержденным приказом Министерства просвещения РФ от 22.03.2021 №115

– Постановления Главного государственного санитарного врача Российской Федерации от 29.12.2010 № 189 «Об утверждении САНПИН 2.4.2.2821- 10«Санитарно- эпидемиологические требования к условиям и организации обучения в общеобразовательных учреждениях» (с изменениями на 29.06.2011)

– СП 2.4.3648-20 «Санитарно-эпидемиологические требования к организациям воспитания и обучения, отдыха и оздоровления детей и молодежи» (постановление Главного государственного санитарного врача РФ от 28.09.2020 г. №28).

– Письмо от 12 августа 2020 года «Об организации работы общеобразовательных организаций» (Федеральная служба по надзору в сфере защиты прав потребителей и благополучия человека N 02/16587-2020-24 Министерство просвещения РФ N ГД- 1192/03)

– Письмо Министерства просвещения Российской Федерации от 05 июля 2022 г. № ТВ-1290/03 “О направлении методических рекомендаций”

– Методические рекомендации по уточнению понятия и содержания внеурочной деятельности в рамках реализации основных общеобразовательных программ, в том числе в части проектной деятельности (Письмо МО и науки РФ от 05 июля 2022 г. № ТВ- 1290/03)

– Устав МАОУ «СОШ №6»

– Основная общеобразовательная программа ООО ФГОС

– Положение об организации внеурочной деятельности обучающихся в классах, работающих в условиях ФГОС НОО в МАОУ «СОШ №6»

– Положение о рабочей программе курса внеурочной деятельности в рамках реализации ФГОС НОО, ФГОС ООО, ФГОС СОО.

– Рабочая программа воспитания

Основными задачами организации внеурочной деятельности являются:

поддержка учебной деятельности обучающихся в достижении планируемых результатов освоения программы начального общего образования;

совершенствование навыков общения со сверстниками и коммуникативных умений в разновозрастной школьной среде;

формирование навыков организации своей жизнедеятельности с учетом правил безопасного образа жизни;

повышение общей культуры обучающихся, углубление их интереса к познавательной и проектно-исследовательской деятельности с учетом возрастных и индивидуальных особенностей участников;

развитие навыков совместной деятельности со сверстниками, становление качеств, обеспечивающих успешность участия в коллективном труде: умение договариваться, подчиняться, руководить, проявлять инициативу, ответственность; становление умений командной работы;

поддержка детских объединений, формирование умений ученического самоуправления;

формирование культуры поведения в информационной среде.

Внеурочная деятельность организуется по направлениям развития личности обучающегося с учетом намеченных задач внеурочной деятельности. Все ее формы представляются в деятельностных формулировках, что подчеркивает их практико-ориентированные характеристики. При выборе направлений и отборе содержания обучения учитывается:

особенности образовательной организации (условия функционирования, тип школы, особенности контингента, кадровый состав);

результаты диагностики успеваемости и уровня развития обучающихся, проблемы и трудности их учебной деятельности;

возможность обеспечить условия для организации разнообразных внеурочных занятий и их содержательная связь с урочной деятельностью;

особенности информационно-образовательной среды образовательной организации, национальные и культурные особенности региона, где находится образовательная организация.

Общий объем внеурочной деятельности не должен превышать 10 часов в неделю.

Один час в неделю рекомендуется отводить на внеурочное занятие «Разговоры о важном».

Внеурочные занятия «Разговоры о важном» направлены на развитие ценностного отношения обучающихся к своей родине – России, населяющим ее людям, ее уникальной истории, богатой природе и великой культуре. Внеурочные занятия «Разговоры о важном» должны быть направлены на формирование

соответствующей внутренней позиции личности обучающегося, необходимой ему для конструктивного и ответственного поведения в обществе.

Основной формат внеурочных занятий «Разговоры о важном» – разговор и (или) беседа с обучающимися. Основные темы занятий связаны с важнейшими аспектами жизни человека в современной России: знанием родной истории и пониманием сложностей современного мира, техническим прогрессом и сохранением природы, ориентацией в мировой художественной культуре и повседневной культуре поведения, доброжелательным отношением

Направления и цели внеурочной деятельности.

- Спортивно-оздоровительная деятельность направлена на физическое развитие обучающегося, углубление знаний об организации жизни и деятельности с учетом соблюдения правил здорового безопасного образа жизни.

- Проектно-исследовательская деятельность организуется как углубленное изучение учебных предметов в процессе совместной деятельности по выполнению проектов.

- Коммуникативная деятельность направлена на совершенствование функциональной коммуникативной грамотности, культуры диалогического общения и словесного творчества.

- Художественно-эстетическая творческая деятельность организуется как система разнообразных творческих мастерских по развитию художественного творчества, способности к импровизации, драматизации, выразительному чтению, а также становлению умений участвовать в театрализованной деятельности.

- Информационная культура предполагает учебные курсы в рамках внеурочной деятельности, которые формируют представления обучающихся о разнообразных современных информационных средствах и навыки выполнения разных видов работ на компьютере.

- Интеллектуальные марафоны организуются через систему интеллектуальных соревновательных мероприятий, которые призваны развивать общую культуру и эрудицию обучающегося, его познавательные интересы и способности к самообразованию.

- «Учение с увлечением!» включает систему занятий в зоне ближайшего развития, когда учитель непосредственно помогает обучающемуся преодолеть трудности, возникшие при изучении разных предметов.

Выбор форм организации внеурочной деятельности подчиняется следующим требованиям:

целесообразность использования данной формы для решения поставленных задач конкретного направления;

преобладание практико-ориентированных форм, обеспечивающих непосредственное активное участие обучающегося в практической деятельности, в том числе совместной (парной, групповой, коллективной);

учет специфики коммуникативной деятельности, которая сопровождает то или иное направление внеучебной деятельности;

использование форм организации, предполагающих использование средств информационно-коммуникационных технологий.

Возможными формами организации внеурочной деятельности могут быть следующие:

учебные курсы и факультативы;

художественные, музыкальные и спортивные студии;

соревновательные мероприятия, дискуссионные клубы, секции, экскурсии, мини-исследования;

общественно полезные практики и другие.

К участию во внеурочной деятельности могут привлекаться организации и учреждения дополнительного образования, культуры и спорта. В этом случае внеурочная деятельность может проходить не только в помещении образовательной организации, но и на территории другого учреждения (организации), участвующего во внеурочной деятельности (спортивный комплекс, музей, театр и другие).

При организации внеурочной деятельности непосредственно в образовательной организации в этой работе могут принимать участие все педагогические работники данной организации (учителя начальной школы, учителя-предметники, социальные педагоги, педагоги-психологи, учителя-дефектологи, логопед, воспитатели, библиотекарь и другие).

Внеурочная деятельность тесно связана с дополнительным образованием детей в части создания условий для развития творческих интересов детей, включения их в художественную, техническую, спортивную и другую деятельность. Объединение усилий внеурочной деятельности и дополнительного образования строится на использовании единых форм организации.

Координирующую роль в организации внеурочной деятельности выполняет, как правило, педагогический работник, преподающий на уровне начального общего образования, заместитель директора по учебно-воспитательной работе.

Основные направления внеурочной деятельности.

- Спортивно-оздоровительная деятельность.

«Основы самопознания».

Форма организации: факультатив; лаборатория здоровья.

«Движение есть жизнь!».

Цель: формирование представлений обучающихся о здоровом образе жизни, развитие физической активности и двигательных навыков.

Форма организации: спортивная студия: учебный курс физической культуры.

- Проектно-исследовательская деятельность. Возможные темы проектов:

«История родного края».

Цель: расширение знаний обучающихся об истории родного края, формирование умения работать с разными источниками информации; развитие познавательной активности и интереса к истории, культуре родного края; воспитание чувства патриотизма, любви к «малой Родине».

Форма организации: факультативный курс краеведения; творческие проекты «Достопримечательности родного края».

История письменности в России: от Древней Руси до современности.

Цель: развитие общей культуры обучающихся; расширение знаний об истории письменности (от кириллицы до современного языка, от пергамента, берестяных грамот и первых книг до современных электронных книг); углубление их интереса к истории становления культуры, к самостоятельной познавательной и проектной деятельности.

Форма организации: факультатив «История письменности в России: от Древней Руси до современности»; выполнение и защита мини-проектов, связанных с темой, например, «На чём писали в Древней Руси», «Берестяные грамоты и современные sms-сообщения: в чём сходство и различия», «Первый русский букварь», «Русские летописи» и другие.

Экологический поиск: исследование качества воды в водоемах родного края.

Цель: углубление знаний и представлений о сочетании химического и биологического состава и физических свойств воды, формирование исследовательских умений в процессе экспериментальной работы по изучению качества воды, развитие познавательной активности и интереса в процессе исследовательской работы, воспитание экологической культуры, эстетического и нравственного отношения к природным объектам, ответственного отношения к природе.

Форма организации: экологическая лаборатория; исследовательские проекты.

- Мир шахмат.

Цель: расширение представлений об игре в шахматы, формирование умения анализировать, наблюдать, создавать различные шахматные ситуации; воспитание интереса к игре в шахматы; развитие волевых черт характера, внимания, игрового воображения.

Форма организации: учебный курс – факультатив; игры-соревнования в шахматы «Юные шахматисты».

Коммуникативная деятельность.

Создаём классный литературный журнал.

Цель: совершенствование функциональной языковой и коммуникативной грамотности, культуры диалогического общения и словесного творчества; развитие способности работать в команде.

Форма организации: творческая студия «Создаём классный литературный журнал», создание ежеквартального журнала класса, сбор литературного материала, его редактирование, конструирование структуры, формы организации и оформления журнала.

Дети Маугли: нужно ли человеку общаться с другими людьми.

Цель: расширение знаний о важности для жизни и развития человека речевого общения с другими людьми; формирование коммуникативной культуры диалога, правил ведения дискуссии, развитие языковой интуиции.

Форма организации: дискуссионный клуб.

«Хочу быть писателем».

Цель: развитие художественного словесного творчества, умений создавать и редактировать собственные тексты; формирование знаний о писательском труде, о творчестве писателей – выдающихся представителей детской литературы; становление аналитической и творческой деятельности участников.

Форма организации: литературный кружок, встречи с писателями, дискуссионный клуб («Темы и жанры детской литературы»);

Становлюсь грамотным читателем: читаю, думаю, понимаю.

Цель: совершенствование читательской грамотности обучающихся, формирование текстовой деятельности с необычными формами представления информации (туристические буклеты; программы выставок; маршруты путешествий; объявления и рекламы); развитие творческой способности создавать необычные тексты.

Форма организации: учебный курс в форме факультатива; лаборатория текстов (система практических занятий).

Говорить нельзя молчать!

Цель: развитие познавательной мотивации к изучению русского языка, привлечение внимания к передаче смысла с помощью интонации и пунктуации, развитие воображения в процессе подбора ситуаций, предполагающих разную интонацию.

Форма организации: учебный курс – факультатив.

Художественно-эстетическая творческая деятельность.

Рукотворный мир.

Цель: расширение знаний обучающихся об объектах рукотворного мира, формирование умений создавать предметы своими руками с использованием природного материала, развитие творческой активности, интереса, любознательности, воспитание трудолюбия и уважения к труду как к ценности.

Форма организации: творческие мастерские («Природа и творчество», «Куклы своими руками», «Юные художники»); выставки творческих работ.

Ритмика.

Цель: формирование движений, свойственных ритмике; развитие культуры движений под музыку; способность к импровизации и творчеству.

Форма организации: студия ритмики и пластики, конкурс пластических образов, постановка концертных номеров.

Школьный театр «Путешествие в сказку».

Цель: расширение представлений о театральном творчестве, формирование умений импровизировать, вступать в ролевые отношения, перевоплощаться; развитие творческих способностей, интереса к театральному искусству и театрализованной деятельности.

Форма организации: театральная студия, спектакли по мотивам сказок.

Выразительное чтение.

Цель: расширение знаний о литературно-художественном творчестве, развитие навыка выразительного чтения произведений поэзии и прозы; воспитание литературного вкуса, интереса к художественной литературе разных жанров.

Форма организации: литературный клуб, творческая студия;

Искусство иллюстрации.

Цель: развитие у обучающихся творческих способностей, интереса к изобразительной деятельности, желания передавать свое отношение к художественным произведениям средствами книжной иллюстрации.

Форма организации: творческая мастерская иллюстраций к книге; конкурсы рисунков; выставки работ участников.

В мире музыкальных звуков.

Цель: расширение музыкального кругозора, знаний обучающихся о музыкальном творчестве, произведениях народной и авторской музыки, развитие воображения, способности передавать свои впечатления от прослушивания музыки разных форм и жанровых особенностей, формировать эстетические вкусы и идеалы.

Форма организации: музыкальный салон; концертные программы, хоровая студия, студия народных инструментов.

Информационная культура.

Мои помощники – словари.

Цель: формирование представлений обучающихся о различных видах современных словарей (например, словари русского языка, словари иностранных слов, словари литературоведческих терминов, словари лингвистических терминов, мифологический, философский, психологический и другие – по выбору педагога); знакомство с малоизвестными обучающимся словарями русского языка: словарь образцового русского ударения, словарь трудностей русского языка, словарь русских личных имен, словарь-справочник «Прописная или строчная» и другие (по выбору педагога); совершенствование навыка поиска необходимой справочной информации с помощью компьютера (4 класс).

Форма организации: учебный курс – факультатив.

Моя информационная культура.

Цель: знакомство с миром современных технических устройств и культурой их использования.

Форма организации: система практических занятий с использованием компьютеров, смартфонов, планшетов, смарт-часов, наушников и других технических устройств.

Интеллектуальные марафоны. Возможные темы марафонов:

Глокая куздра или исследуем язык в поисках смысла.

Цель: развитие мотивации к изучению русского языка, способности находить случаи потери смысла во фразе или появление двусмысленности.

Форма организации: дискуссионный клуб, мероприятия-соревнования.

Русский язык – набор правил и исключений или стройная система?

Цель: углубление знаний о языке, повышение мотивации к его изучению, формирование логического мышления в процессе наблюдения за связями, существующими в системе языка, за возможностью разными способами передавать то или иное значение; развитие способности работать в условиях командных соревнований.

Форма организации: дискуссионный клуб, мероприятия-соревнования.

Заповедники России.

Цель: расширение и уточнение знаний об особо охраняемых территориях в России, истории возникновения заповедников и заказников; воспитание отношения к природе как к ценности; развитие

способности работать в условиях командных соревнований.

Форма организации: дискуссионный клуб, мероприятия-соревнования.

Я – путешественник (Путешествуем по России, миру).

Цель: расширение знаний и представлений о географических объектах, формирование умений работать с информацией, представленной на географической карте; развитие навыков работы в условиях командных соревнований.

Форма организации: игры-путешествия, видео-экскурсии соревновательной направленности.

«Учение с увлечением!»:

Читаю в поисках смысла.

Цель: совершенствование читательской грамотности обучающихся, поддержка обучающихся, испытывающих затруднения в достижении планируемых результатов, связанных с овладением чтением как предметным и метапредметным результатом.

Форма организации: учебный курс – факультатив; учебная лаборатория.

Легко ли писать без ошибок?

Цель: совершенствование орфографической грамотности обучающихся, поддержка обучающихся, испытывающих затруднения в достижении планируемых результатов, связанных с правописанием.

Форма организации: учебный курс – факультатив по разделу «Орфография»; учебная лаборатория;

Мой друг – иностранный язык.

Цель: совершенствование навыков разговорной речи на иностранном языке для обучающихся, испытывающих трудности в его изучении; развитие понимания важности владения иностранным языком в современном мире, углубление интереса к его изучению.

Форма организации: учебный курс – факультатив, клуб любителей иностранного языка.

Учебный план внеурочной деятельности

План внеурочной деятельности является дополнением к учебному плану 1-4 классов и одним из способов реализации основной образовательной и адаптированной образовательной программы начального общего образования

Учебный план внеурочной деятельности, 1 - 4 классы

План внеурочной деятельности 1 классов на 2023-2024 учебный год

Направление внеурочной деятельности	Содержание и форма деятельности	Количество часов в неделю	
		1а	1б
Регулярные еженедельные курсы			
Информационно-просветительское	Разговоры о важном		11
	Мое Оренбуржье		11
Формирование функциональной грамотности	Функциональная грамотность		11
Профориентационное	Тропинка в профессию		11
Интеллектуальное	Путь к грамотности		11
Социальное	Проектная деятельность		11
Творческое и физическое	Разговор о правильном питании		11
	Цвета красок		11
	Итого		88
	Количество часов за учебный год	264	264

План внеурочной деятельности 2 классов на 2023-2024 учебный год

Направление внеурочной деятельности	Содержание и форма деятельности	Количество часов в неделю	
		2а	2б
Регулярные еженедельные курсы			
Информационно-просветительское	Разговоры о важном	1	1
	Мое Оренбуржье	1	1

Формирование функциональной грамотности	Функциональная грамотность	1	1
Профорориентационное	Тропинка в профессию	1	1
Интеллектуальное	Путь к грамотности	1	1
	Умники и умницы	1	0
Социальное	Проектная деятельность	1	1
творческое и физическое	Разговор о правильном питании	1	1
	Цвета красок	1	1
	Итого	9	8
	Количество часов за учебный год		306

План внеурочной деятельности 3 классов на 2023-2024 учебный год

Направление внеурочной деятельности	Содержание и форма деятельности	Количество часов в неделю	
		3а	3б
Регулярные еженедельные курсы			
Информационно-просветительское	Мое Оренбуржье		1
	Разговоры о важном	1	1
Формирование функциональной грамотности	Функциональная грамотность	1	1
Профорориентационное	Тропинка в профессию	1	1
Интеллектуальное	Путь к грамотности	1	1
	Мастерская слова	1	0
Социальное	Орлята России	1	1
	Проектная деятельность	1	1
творческое и физическое	Разговор о правильном питании	1	1
	Цвета красок	1	1
	Итого	10	9
	Количество часов за учебный год	340	306

План внеурочной деятельности 4 классов на 2023-2024 учебный год

Направление внеурочной деятельности	Содержание и форма деятельности	Количество часов в неделю	
		4а	4б
Регулярные еженедельные курсы			
Информационно-просветительское	Разговоры о важном	1	1
	Мое Оренбуржье	1	1
Формирование функциональной грамотности	Функциональная грамотность	1	1
Профорориентационное	Тропинка в профессию	1	1
Интеллектуальное	Путь к грамотности	1	1
Социальное	Проектная деятельность	1	1
	Орлята России	1	1

ворческое и физическое	Разговор о правильном питании	1	1
	Цвета красок	1	1
	Театральный калейдоскоп	1	0
Итого		10	10
Количество часов за учебный год		340	340

Максимально допустимый недельный объем нагрузки внеурочной деятельности (в академических часах) не превышает 10 часов в неделю. План внеурочной деятельности определяют общее количество часов внеурочной деятельности на уровне начального общего образования, которое составляет до 1320 часов на уровне начального общего образования.

**Программное обеспечение внеурочной деятельности
Программное обеспечение внеурочной деятельности 1-4 классов**

Название программы	Тип программы	Где, кем утверждена	Направленность	Кол-во часов в год
Физическое направление				
Разговор о правильном питании	модифицированная	Педагогический совет, протокол № 1 от 29.08.23 Приказ № 359 от 30.08.2023г	Программа направлена на воспитание у детей культуры питания, осознания ими здоровья как главной человеческой ценности.	34
Профориентационное				
Тропинка в профессию	модифицированная	Педагогический совет, протокол № 1 от 29.08.23 Приказ № 359 от 30.08.2023г	Направлена на развитие ценностного отношения обучающихся к труду, как основному способу достижения жизненного благополучия и ощущения уверенности в жизни	34
Информационно-просветительское				
Моё Оренбуржье	модифицированная	Педагогический совет, протокол № 1 от 29.08.23 Приказ № 359 от 30.08.2023г	Программа направлена на формирование духовно-нравственной основы ребёнка, его чувств, мышления, эмоций, механизмов социальной адаптации в обществе, т.е. на осознан	34
Разговоры о важном	модифицированная	Педагогический совет, протокол № 1 от 29.08.23 Приказ № 359 от 30.08.2023г	формирование взглядов школьников на основе национальных ценностей через изучение центральных тем – патриотизм, гражданственность, историческое просвещение, нравственность, экология.	34
Социальное направление				

Проектная деятельность	модифицированная	Педагогический совет, протокол № 1 от 29.08.23 Приказ № 359 от 30.08.2023г	Программа направлена на формирование познавательных мотивов, исследовательских умений, субъективно новых для обучающихся знаний и способов деятельности	34
Орлята России	модифицированная	Педагогический совет, протокол № 1 от 29.08.23 Приказ № 359 от 30.08.2023г	Программа направлена на развитие у школьников социальной активности способствует восстановлению богатого опыта воспитательной работы с подрастающим поколением и его дальнейшему развитию с учётом всех вызовов современного мира.	34
Интеллектуальное				
Умники и умницы	модифицированная	Педагогический совет, протокол № 1 от 29.08.23 Приказ № 359 от 30.08.2023г	Направлена на подготовку к выполнению Всероссийских проверочных работ. На умение обобщать и выделять общности для целого ряда или класса единичных объектов, на основе выделения сущностной связи; владеть рядом общих приёмов решения задач.	34
Путь к грамотности	модифицированная	Педагогический совет, протокол № 1 от 29.08.23 Приказ № 359 от 30.08.2023г	Программа направлена на развитие способности школьников понимать и оценивать тексты, размышлять о них и заниматься чтением для расширения знаний	34
Формирование функциональной грамотности				
Функциональная грамотность	модифицированная	Педагогический совет, протокол № 1 от 29.08.23 Приказ № 359 от 30.08.2023г	Направлена на развитие у обучающихся способности применять приобретенные на обычных уроках знания, умения и навыки для решения жизненных задач, умение синтезировать их для решения конкретной учебной проблемы	34
Творческое				

Театральный калейдоскоп	модифицированная	Педагогический совет, протокол № 1 от 29.08.23 Приказ № 359 от 30.08.2023г	Программа направлена на развитие творческих возможностей обучающихся. Поэтому очень важно приобщать детей к музыке, живописи, литературе и, конечно, театру. Театр - это волшебный край, в котором ребенок радуется, играя, а в Игре он познает мир ученика	34
Цвета красок	модифицированная	Педагогический совет, протокол № 1 от 29.08.23 Приказ № 359 от 30.08.2023г	Программа направленная на эстетическое освоение мира посредством изобразительного искусства, наиболее доступный вид познания мира ребенком.	34
Мастерская слова	модифицированная	Педагогический совет, протокол № 1 от 29.08.23 Приказ № 359 от 30.08.2023г	Программа направле на эмоциональное восприятие поступков героев литературных произведений; – первоначальные представления о нравственных понятиях, отраженных в литературных текстах; рассказах.	34

Финансово-экономические и материально-технические условия организации внеурочной деятельности.

Кадровое обеспечение.

Внешние связи и партнерство.

Финансово-экономические условия реализации основной образовательной программы в соответствии с ФГОС начального общего и основного общего образования обеспечивают реализацию образовательной программы, в том числе в части внеурочной деятельности.

При расчете нормативов финансового обеспечения реализации государственных услуг в соответствии с ФГОС начального общего и основного общего образования в норматив включены затраты рабочего времени педагогических работников на внеурочную деятельность.

Учебная нагрузка педагогических работников определяется с учетом количества часов по учебным планам, рабочим программам учебных предметов, образовательным программам в соответствии с приказом Министерства образования и науки Российской Федерации от 22.12.2014 № 1601 «О продолжительности рабочего времени (нормах часов педагогической работы за ставку заработной платы) педагогических работников и о порядке определения учебной нагрузки педагогических работников, оговариваемой в трудовом договоре».

При определении учебной нагрузки педагогических работников учитывается вся учебная нагрузка, предусмотренная образовательной программой школы. Нагрузка педагогических работников, ведущих занятия в рамках внеурочной деятельности, при тарификации педагогических работников устанавливается как педагогическая нагрузка по основной должности. Оплата труда педагогических работников, ведущих занятия в рамках внеурочной деятельности, устанавливается с учетом всех коэффициентов конкретного педагогического работника.

Для организации внеурочной деятельности в МАОУ «СОШ № 6» имеются следующие условия:

- занятия в школе проводятся в одну дневную смену
- имеется столовая, в которой организовано горячее питание
- спортивный зал
- классные комнаты оснащены необходимым оборудованием для реализации программ внеурочной деятельности
- библиотека

Спортивный зал оснащен необходимым оборудованием и спортивным инвентарем.

Материальная и техническая база соответствует действующим санитарным и противопожарным правилам и нормам.

Работа кружков и секций организуется после уроков, не ранее, чем через 30 минут после окончания

последнего урока.

Кадровые условия для реализации внеурочной деятельности:

Занятия по внеурочной деятельности проводят опытные квалифицированные педагоги: учителя начальных классов (классные руководители), учителя предметники основной школы, воспитатели, коррекционные курсы реализуют узкие специалисты: педагоги – психологи, учитель - логопед.

Программы внеурочной деятельности разрабатываются педагогами самостоятельно (авторские) или на основе переработки примерных образовательных программ. Разработанные программы утверждаются директором школы.

Внешние связи и партнерство:

В реализации плана внеурочной деятельности МАОУ «СОШ № 6» участвуют МАУДО «ЦДТ «Радуга», МБУДО «ДЮСШ», городские библиотеки, СОК «Здоровье», городской музей.

3.3. Календарный учебный график

Пояснительная записка

Календарный учебный график составлен для основной общеобразовательной программы начального общего образования в соответствии:

с частью 1 статьи 34 Федерального закона от 29.12.2012 № 273-ФЗ «Об образовании в Российской Федерации»;

СП 2.4.3648-20 «Санитарно-эпидемиологические требования к организациям воспитания и обучения, отдыха и оздоровления детей и молодежи»;

СанПиН 1.2.3685-21 «Гигиенические нормативы и требования к обеспечению безопасности и (или) безвредности для человека факторов среды обитания»;

ФГОС НОО, утвержденным приказом Минпросвещения от 31.05.2021 № 286; ФОП НОО, утвержденной приказом Минпросвещения от 18.05.2023 № 372.

1. Даты начала и окончания учебного года

Дата начала учебного года: 1 сентября 2023 года.

Дата окончания учебного года: 24 мая 2024 года.

2. Периоды образовательной деятельности

Продолжительность учебного года:

1-е классы – 33 недели; 2–4-е классы – 34 недели.

Продолжительность учебных периодов по четвертям в учебных неделях

Классы	Учебный период	Сроки	Количество учебных недель
1-4 классы	1 четверть	с 01.09.2023 по 27.10.2023	8 недель
	2 четверть	с 06.11.2023 по 29.12.2023	8 недель
	3 четверть	с 09.01.2024 по 22.03.2024	11 недель
	4 четверть	с 03.04.2024 по 24.05.2024	7 недель

Сроки и продолжительность каникул

Каникулы	Сроки	Продолжительность
осенние	С 28.10.2023 по 05.11.2023	9 дней
зимние	С 31.12.2023 по 08.01.2024	9 дней
весенние	С 25.03.2024 по 02.04.2023	9 дней

Для обучающихся в первых классах в течение учебного года устанавливаются дополнительные каникулы с 12.02.2024 по 18.02.2024 (7 дней).

3.Сроки проведения промежуточной аттестации

Промежуточная аттестация обучающихся проводится начиная с 2-го класса в конце каждого учебного года по каждому изучаемому учебному предмету с 1 по 20 мая в соответствии с Положением о формах, периодичности и порядке текущего контроля успеваемости и промежуточной аттестации обучающихся МАОУ «СОШ № 6». В 1 классе промежуточная аттестация не проводится. Промежуточная аттестация обучающихся проводится на основе результатов накопленной оценки и результатов выполнения тематических проверочных работ и фиксируется в электронном журнале. Промежуточная аттестация обучающихся проводится в форме:

- комплексной работы;

- итоговой контрольной работы (в соответствии с рабочей программой учителя);
- защиты индивидуального проекта (ОРКСЭ).

Обучающиеся, освоившие в полном объеме содержание общеобразовательной программы основного общего образования текущего учебного года, на основании положительных результатов, в т. ч. и итогов промежуточной аттестации, переводятся в следующий класс.

Обучающиеся, не прошедшие промежуточной аттестации по уважительным причинам или имеющие академическую задолженность, переводятся в следующий класс условно с последующей ликвидацией задолженности.

4. Дополнительные сведения

Режим работы образовательной организации

Период учебной деятельности	1-е классы	2–4-е классы
Учебная неделя (дней)	5	5
Урок (минут)	35 – 40	45
Перерыв (минут)	10 – 40	10 – 20
Периодичность промежуточной аттестации	–	1 раз в год

Режим обучения 1-х классов

I четверть	3 урока в день по 35 минут каждый
II четверть	4 урока в день по 35 минут каждый
III-IV четверть	4 урока в день по 40 минут каждый

Распределение образовательной недельной нагрузки

Образовательная деятельность	Недельная нагрузка (5-дневная учебная неделя) в академических часах			
	1-е классы	2-е классы	3-е классы	4-е классы
Урочная	21	23	23	23
Внеурочная	4	4	4	4

3.4. Календарный план воспитательной работы на 2023-2024 учебный год на уровне начального общего образования (НОО)

№ п/п	Мероприятия	Класс	Сроки реализации	Ответственные
Модуль «Урочная деятельность»				
1	Отбор текстов, учебных заданий с образцами героических поступков, проявления человеколюбия, сострадания, достоинства и чести.	1-4	в течение года	Классные рук-ли Учитель предметник
2	Дискуссии, вопросы, презентации, реальные сюжеты с постановкой нравственных проблем	1-4	в течение года	Классные рук-ли Учитель предметник
3	Уроки-экскурсии, библиотечные и музейные уроки, практикумы с реальными предметами природы, ролевые игры, урок-путешествие.	1-4	в течение года	Классные рук-ли Учитель предметник

4	Интерактив уроков как ресурс познавательной активности, мотивации поиска информации и ее интерпретации (использование ИКТ и дистанционных образовательных технологий обучения, обеспечивающих современные активности обучающихся (программы- тренажеры, тесты, мультимедийные презентации, научно-популярные передачи, фильмы, обучающие сайты, уроки онлайн, видеолекции и др.)	1-4	в течение года	Классные рук-ли Учитель предметник
5	Уроки мужества, уроки милосердия, уроки добра, уроки знаний, уроки мира как ресурс эмоционально-нравственного воспитания в соответствии с Общероссийским календарем событий на 2023-2024 учебный год	1-4	в течение года	Классные рук-ли Учитель предметник
6	Проведение нетрадиционных внеклассных мероприятий, виртуальных экскурсий, путешествий, онлайн-встреч, в рамках национального проектов РФ «Цифровая образовательная среда»	1-4	В течение учебного года	Учителя- предметники, классные руководители

Модуль «Внеурочная деятельность»

1	Курсы внеурочной деятельности «Проектная деятельность»	1-4	в течение года	Классные рук.
2	Курсы внеурочной деятельности «Орлята России»	3-4	в течение года	Классные рук.
3	Курсы внеурочной деятельности «Умники и умницы»	2а	в течение года	Классные рук.
4	Курсы внеурочной деятельности «Разговор о правильном питании»	1-4	в течение года	Классные рук.
5	Курсы внеурочной деятельности «Функциональная грамотность»	1-4	в течение года	Классные рук.
6	Курсы внеурочной деятельности «Цвета красок»	1-4	в течение года	Классные рук.
7	Курсы внеурочной деятельности «Театральный калейдоскоп»	4а	в течение года	Классные рук.
8	Курсы внеурочной деятельности «Разговоры о важном»	1-4	в течение года	Классные рук.
9	Курсы внеурочной деятельности «Тропинка в профессию»	1-4	в течение года	Классные рук.
10	Курсы внеурочной деятельности «Мое Оренбуржье»	1-4	в течение года	Классные рук.

11	Курсы внеурочной деятельности «Мастерская слова»	3а	в течение года	Классные рук.
12	Курсы внеурочной деятельности «Путь к грамотности»	1-4	в течение года	Классные рук.
Модуль «Классное руководство»				
	<p>Работа с классным коллективом (индивидуальный план классного руководителя)</p> <ul style="list-style-type: none"> • изучение и анализ характеристик класса; • регулирование и гуманизацию межличностных отношений в классе; • формирование ценностно-ориентационного единства в классе: по отношению к национальным, общечеловеческим, семейным ценностям, здоровому образу жизни, активной гражданской позиции, патриотизму, чувству ответственности за будущее страны, признанию ценности достижений и самореализации в учебной, спортивной, исследовательской, творческой и иной деятельности; • выявление и своевременную коррекцию деструктивных отношений, создающих угрозу физическому и психическому здоровью обучающихся; • профилактику девиантного и асоциального поведения обучающихся <p>инициирование и поддержка</p>	1-4	в течение года	Классные рук.
	<p>участия класса в общешкольных ключевых делах, оказание помощи обучающимся в их подготовке, проведении и анализе;</p> <ul style="list-style-type: none"> • организация интересных и полезных дел с обучающимися; • проведение классных часов; • сплочение коллектива класса через: различные виды и формы работы; • выработка совместно с обучающимися законов класса, помогающих обучающимся освоить нормы и правила общения, которым они должны следовать в школе; 			
2	<p>Индивидуальная работа с обучающимися (индивидуальный план классного руководителя)</p> <ul style="list-style-type: none"> • содействие повышению дисциплинированности и академической успешности каждого обучающегося, путем осуществления контроля посещаемости 	1-4	в течение года	Классные рук.

<p>и успеваемости;</p> <ul style="list-style-type: none"> • обеспечение включенности всех обучающихся в мероприятия по приоритетным направлениям деятельности по воспитанию и социализации; • содействие успешной социализации обучающихся; • осуществление индивидуальной поддержки каждого обучающегося класса ; • выявление и поддержку обучающихся, оказавшихся в сложной жизненной ситуации; • выявление и педагогическую поддержку обучающихся, нуждающихся в психологической помощи; • профилактика наркотической и алкогольной зависимости, табакокурения, употребления вредных для здоровья веществ; • формирование навыков информационной безопасности; • содействие формированию у детей с мотивации к обучению; • поддержку талантливых обучающихся; • обеспечение защиты прав и соблюдения законных интересов обучающихся; • изучение особенностей личностного развития обучающихся класса через наблюдение за поведением обучающихся класса; • поддержка обучающегося в решении важных для него жизненных проблем ; • индивидуальная работа с обучающимися класса; • коррекция поведения обучающегося через частные • беседы с ним 			
---	--	--	--

3	<p>Работа с педагогическим коллективом(индивидуальный план классного руководителя):</p> <ul style="list-style-type: none"> • взаимодействие с учителями учебных -предметов; взаимодействие с администрацией школы ; • взаимодействие с педагогом-психологом, социальным педагогом; педагогом- библиотекарем, • педагогами дополнительного образования; • привлечение учителей-предметников к участию во внутриклассных делах, дающих педагогическим работникам возможность лучше узнавать и понимать своих обучающихся, увидев их в иной, отличной от учебной, обстановке; • привлечение учителей-предметников к участию в родительских собраниях класса 	1-4	в течение года	Классные рук.
Модуль «Основные школьные дела»				
1	Торжественная линейка, посвященная Дню Знаний.	1-4	01 сентября	ЗД по ВР, педагог-организатор
2	Классные часы. День знаний урок Знаний.	2-4	01 сентября	Классные руководители
3	Акция «Безопасность».	1-4	Сентябрь-октябрь	Классные руководители ЗД по ВР.,
4	Пятиминутки, посвященные Всемирному дню борьбы с терроризмом. «Дню окончания Второй Мировой войны».	1-4	04 сентября	Классные руководители
5	Всероссийский экологический субботник «Зеленая Россия»	2-4	13.09-23.09.	Классные руководители
6	Международный день распространения грамотности		08 сентября	Классные руководители
7	Праздник «Посвящение в пешеходы».	1	сентябрь	Классные руководители 1-х классов, педагог-организатор
8	Международный день памяти жертв фашизма. 195-летие со дня рождения Л.Н. Толстого	1-4	11 сентября	Педагог-организатор
9	Библиотечные уроки, посвященные дню Бородинского сражения, 100 – летию со дня рождения народного поэта Дагестана Рассула Гамзатовича Гамзатова (1857 – 1935)	3-4	сентябрь (по заявкам)	Библиотекарь

10	Акция безопасности дорожного движения «Ребенок – главный пассажир»	1-4	С 25 по 29 сентября	Педагог-организатор, Классные руководители
11	Профилактические мероприятия «Внимание – дети»	1-4	Август-сентябрь	Педагог - организатор
12	Профилактические мероприятия, в рамках месячника противопожарной безопасности	1-4	сентябрь	ЗД по ВР Педагог - организатор
13	Фотовыставка « Мгновения лета», Конкурс рисунков «Осенний вернисаж»	1-4	сентябрь	Педагог-организатор, Классные руководители
14	Акция «Букет поздравлений любимым учителям».	1-4	5 октября	Совет старшеклассников
15	Международный день пожилых людей; Международный день музыки;	1-4	1 октября	Классные руководители, педагог-организатор
16	День защиты животных. Благотворительная акция «Дай лапу – друг!»	1-4	4 октября	Педагог-организатор, Классные руководители
17	Праздник «Посвящение в первоклассники».	1	октябрь	Педагог-организатор классные руководители
18	День отца в России	1-4	15 октября	Педагог-организатор, Классные руководители
19	200-лет со дня рождения русского писателя Ивана Сергеевича Аксакова	1-4	октябрь	Библиотекарь
20	Мероприятия, посвященные Дню Гражданской обороны РФ. Всероссийский открытый урок ОБЖ	1-4	октябрь	ЗД по ВР Классные руководители
21	Библиотечные уроки, посвященные международному дню школьных библиотек.	1-4	25 октября (По заявкам)	библиотекарь
22	Всероссийский урок безопасности школьников в сети Интернет	1-4	октябрь	ЗД по ВР
23	Муниципальный конкурс чтецов	1-4	октябрь	Педагог - организатор
24	Природоохранный акция «Сдай макулатуру – спаси дерево»	1-4	В течение года	Классные руководители, библиотекарь
25	Муниципальный конкурс рисунков «Сильная гражданская оборона – сильное государство»	1-4	октябрь	Педагог- организатор Классные руководители
26	Муниципальный конкурс «Велородео»	1-4	октябрь	Педагог-организатор Классные руководители

27	Муниципальная выставка «Юный изобретатель»	1-4	октябрь	Педагог-организатор Классные руководители
28	День народного единства	1-4	3 ноября	ЗД по ВР Классные руководители
29	День памяти погибших при исполнении служебных обязанностей сотрудников органов внутренних дел России	1-4	8 ноября	Педагог-организатор, Классные руководители
30	Библиотечный урок «205 лет со дня рождения писателя Ивана Сергеевича Тургенева»	1-4	9 ноября	Библиотекарь
31	Мероприятия месячника безопасности на водных объектах	1-4	ноябрь	Педагог- организатор
32	Мероприятия, посвященные «Дню Матерей России», фотоконкурс «Букет для мамы», Муниципальный конкурс рисунков «Это мамочка моя»	1-4	24 ноября	ЗД по ВР Классные руководители
33	Муниципальная викторина «Герб. Гимн. Флаг.» День государственного герба Российской Федерации	1-4	30 ноября	Педагог-организатор, классные руководители
34	Синичкин день. Конкурс кормушек: «Столовая для пернатых»	1-4	10 ноября	Педагог-организатор, Классные руководители
35	Библиотечные уроки, посвященные 115 - летию со дня рождения детского писателя Николая Николаевича Носова	1-4	23 ноября	Библиотекарь
36	Муниципальный конкурс фотографий «Любимые питомцы»	1-4	ноябрь	Педагог-организатор, классные руководители
37	Муниципальный конкурс НТМ «Мастерилка»	1-4	ноябрь	Педагог-организатор, классные руководители
38	Мероприятия, посвященные Дню Неизвестного солдата, урок Мужества «День героев Отечества».	1-4	3 декабря	Классные руководители.
39	День Героев Отечества	1-4	8 декабря	Педагог-организатор, классные руководители
40	Областная акция Пост прав ребенка. (единый урок «Права человека») .	1-4	10 декабря	Социальный педагог ЗД по ВР Классные руководители

41	Мероприятия по ЗОЖ, посвященные дню борьбы со СПИДом	1-4	декабрь	Социальный педагог ЗД по ВР Классные руководители
42	Мероприятия, посвященные Дню Конституции РФ.	1-4	12 декабря	ЗД по ВР , Классные руководители
43	Конкурс новогоднее оформление классного кабинета . Конкурс Новогодних открыток	1-4	декабрь	ЗД по ВР, Классные руководители
44	Неделя экологии в ОО Экологическая акция «Покорми птиц»	1-4	Декабрь- март	ЗД по ВР Классные руководители
45	Муниципальный экологический конкурс «Жизнь в стиле Эко»	1-4	декабрь	Педагог-организатор, классные руководители
46	Муниципальный конкурс творческих работ «Зимняя фантазия»	1-4	декабрь	Педагог-организатор, классные руководители
47	Муниципальная олимпиада по ПДД	1-4	декабрь	Педагог-организатор, классные руководители
48	Международный день кино. Акция «Любимый персонаж»	1-4	28 декабря	Педагог-организатор, классные руководители
49	Спортивный праздник «Зимние забавы»	1-4	январь	Учитель физкультуры, педагог - организатор
50	Библиотечный урок «120 лет со дня рождения Аркадия Петровича Гайдара»	1-4	22 января	Библиотекарь
51	Час памяти «Блокада Ленинграда» День памяти жертв Холокоста	1-4	26 января	Педагог – организатор, классные руководители
52	Пятиминутки «Сталинградская битва»	1-4	2 февраля	Классные руководители
53	Мероприятия посвященные 120-летию летчику-испытателю, герою Советского союза Валерия Павловича Чкалова	1-4	2 февраля	Педагог – организатор, классные руководители
54	Единый день безопасности школьников в сети Интернет»	1-4	8 февраля	Педагог – организатор, классные руководители
55	130-летию детского писателя Виталия Валентинович Бианки и 255-летию писателю баснописцу Ивану Андреевичу Крылову	1-4	12 февраля	Педагог – организатор, классные руководители

56	Мероприятия к международному дню родного языка	1-4	21 февраля	Педагог – организатор, классные руководители
57	Мероприятия ко Дню защитника Отечества	1-4	23 февраля	ЗД по ВР, педагог – организатор, классные руководители
58	Праздник «Прощание с Букварем»	1-4	март	Педагог – организатор, классные руководители
59	Мероприятия, посвященные празднованию международного женского Дня – 8 Марта	1-4	2 – 7 марта	ЗД по ВР, педагог – организатор, классные руководители
60	Мероприятия, приуроченные ко дню воссоединения Крыма с Россией	1-4	18 марта	Педагог – организатор, классные руководители
61	Мероприятия, приуроченные ко Дню театра	1-4	27 марта	ЗД по ВР, педагог – организатор, классные руководители
62	Мероприятия, посвященные Дню космонавтики.	1-4	12 апреля	ЗД по ВР, педагог – организатор, классные руководители
63	День памяти о геноциде советского народа нацистами и их пособниками в годы Великой Отечественной войны	1-4	19 апреля	Педагог – организатор, классные руководители
64	Мероприятия, посвященные Всемирному дню культуры	1-4	15 апреля	Классные руководители
65	Мероприятия, посвященные всемирному дню Земли	1-4	22 апреля	Педагог – организатор, классные руководители
66	Неделя здоровья	1-4	апрель	Педагог – организатор, классные руководители
67	Праздник Весны и Труда	1-4	30 апреля	ЗД по ВР, педагог – организатор, классные руководители
68	Мероприятия, посвященные Дню Победы.	1-4	9 Мая	ЗД по ВР, педагог – организатор, классные руководители

69	100-летие литературно-художественному журналу «Мурзилка»	1-4	16 мая	Библиотекарь
70	Международный день музеев	1-4	17 мая	Руководитель школьного музея
71	Мероприятия, посвященные дню детских общественных организаций России	1-4	17 мая	Советник, педагог – организатор, классные руководители
72	Мероприятия, посвященные дню славянской письменности и культуре	1-4	24 мая	Библиотекарь, классные руководители
73	Торжественная линейка «Последний звонок»	1-4	25 мая	ЗД по ВР, педагог – организатор
74	Праздник «До свидания, начальная школа»	4	май	ЗД по ВР, педагог – организатор, классные руководители
Модуль «Внешкольные мероприятия»				
1	Участие в муниципальных, Всероссийских конкурсах, олимпиадах, выставках, соревнованиях	1-4	в течение года	ЗД по ВР, педагог – организатор, классные руководители
2	Взаимодействие с музеями, театрами, библиотеками, для проведения совместных мероприятий	1-4	в течение года	ЗД по ВР, педагог – организатор, классные руководители
Модуль «Организация предметно-пространственной среды»				
1.	Размещение на стенах школы регулярно сменяемых тематических экспозиций: творческих работ обучающихся	1-4	В течение года	Педагог- организатор, классные руководители
2.	Выставки работ обучающихся, работ семейного творчества различного жанра и направления по определенным темам.	1-4	В течение года	Педагог- организатор, классные руководители
3.	Участие в акции «Цветы родной школе»	1-4	май	Педагог- организатор, классные руководители
4.	Благоустройство классных кабинетов, осуществляемое классными руководителями вместе с обучающимися своих классов	1-4	В течение года	Педагог- организатор, классные руководители

5.	Оформление пространства проведения конкретных школьных событий (праздников, церемоний, торжественных линеек, творческих вечеров, выставок, собраний, конференций и т.п.) Оформление школьного пространства к праздничным мероприятиям, знаменательным датам, к тематическим праздникам, событиям.	1-4	В течение года	Педагог- организатор, классные руководители
----	--	-----	----------------	---

Модуль Взаимодействие с родителями (законными представителями)

1	Общешкольная родительская конференция	1-4	Сентябрь- февраль	ЗД по ВР
2	Заседание совета родительской общности	1-4	Октябрь- апрель	ЗД по ВР
3	Родительский всеобуч	1-4	Ежемесячно, в течение учебного года	ЗД по ВР Классные руководители
4	Родительские собрания Решение актуальных вопросов и проблем, связанных с организацией образовательной и воспитательной деятельности на уровне класса	1-4	Один раз в четверть в течение учебного года	Классные руководители
5	Родительские форумы (сайт школы) Обсуждение интересующих родителей вопросов.	1-4	Постоянно, в течение учебного года	Классные руководители
6	Школьная служба медиация	1-4	в течение учебного года (по запросу)	Социальный педагог
7	Школьный Совет Профилактики, психолого- педагогический консилиум	1-4	в течение учебного года (по запросу родителей и педагогов)	ЗД по ВР социальный педагог, педагог-психолог
8	Общешкольные и внутриклассные дела совместно с родителями	1-4	в течение учебного года	Классные руководители, социальный педагог, педагог-психолог
9	Индивидуальные консультации, в рамках национального проекта РФ « Поддержка семей, имеющих детей».	1-4	Постоянно, в течение учебного года по запросу родителей	Классные руководители, социальный педагог, педагог-психолог, логопед

Модуль «Самоуправление»

1.	Выбор актива класса. Распределение обязанностей.	1-4.	сентябрь	Классные руководители
----	---	------	----------	-----------------------

2.	Оформление классных уголков и уголков безопасности.	1-4	сентябрь	Классные руководители
3.	Работа в соответствии с обязанностями.	1-4	В течение года	Классные руководители
4.	Отчет о проделанной работе актив класса (в конце четверти)	1кл. 2-4	В конце полугодия В конце четверти	Классные руководители
Модуль «Профилактика и безопасность»				
1	Акция безопасности дорожного движения «Ребенок – главный пассажир»	1-4	сентябрь	Классные руководители
2.	Профилактические мероприятия «Внимание – дети»	1-4	сентябрь	Классные руководители ЗД по ВР.
3	Профилактические мероприятия, в рамках месячника противопожарной безопасности	1-4	сентябрь	Классные руководители ЗД по ВР.
4	Мероприятия, посвященные Дню Гражданской обороны РФ	1-4	октябрь	Классные руководители ЗД по ВР.
5	Всероссийский урок безопасности школьников в сети Интернет	1-4	октябрь	Классные руководители ЗД по ВР. Учитель информатики
6	Муниципальная олимпиада по ПДД	1-4	декабрь	Классные руководители ЗД по ВР. Педагог-организатор
Модуль «Социальное партнерство»				
1	Участие представителей организаций-партнеров, в проведении отдельных мероприятий в рамках рабочей программы воспитания и календарного плана воспитательной работы	1-4	В течение учебного года	ЗД по ВР. Педагог- организатор
2	Участие представителей организаций-партнеров в проведении отдельных уроков, внеурочных занятий, внешкольных мероприятий соответствующей тематической направленности	1-4	В течение учебного года	ЗД по ВР. Педагог- организатор
Модуль «Профориентация»				
1.	Мероприятия, посвященные профессиям Науки	1-4	сентябрь	Классные руководители
2.	Цикл Всероссийских открытых онлайн-уроков «Проктория», направленные на раннюю профориентацию (национальный проект «Успех каждого ребенка»)	1-4	В течение учебного года	Классные руководители

3.	Мероприятия по теме «Знакомство с профессиями моих родителей»	1-4	октябрь	Классные руководители
4.	Мероприятия по теме «Знакомство с профессиями наших мам»	1-4	ноябрь	Классные руководители
5.	Мероприятия по теме «Знакомство с профессиями наших пап»	1-4	февраль	Классные руководители
6.	Школьный конкурс рисунков «Все профессии нужны, все профессии важны»	1-4	апрель	Классные руководители

Календарный план воспитательной работы.

Календарный план воспитательной работы является единым для образовательных организаций.

Календарный план воспитательной работы может быть реализован в рамках урочной и внеурочной деятельности.

Образовательные организации вправе наряду с федеральным календарным планом воспитательной работы проводить иные мероприятия согласно федеральной рабочей программе воспитания, по ключевым направлениям воспитания и дополнительного образования детей.

Все мероприятия должны проводиться с учетом особенностей основной образовательной программы, а также возрастных, физиологических и психоэмоциональных особенностей обучающихся.

Сентябрь:

1 сентября: День знаний;

3 сентября: День окончания Второй мировой войны, День солидарности в борьбе с терроризмом;

8 сентября: Международный день распространения грамотности;

10 сентября: Международный день памяти жертв фашизма.

Октябрь:

1 октября: Международный день пожилых людей; Международный день музыки;

4 октября: День защиты животных;

5 октября: День учителя;

25 октября: Международный день школьных библиотек;

Третье воскресенье октября: День отца.

Ноябрь:

4 ноября: День народного единства;

8 ноября: День памяти погибших при исполнении служебных обязанностей сотрудников органов внутренних дел России;

Последнее воскресенье ноября: День Матери;

30 ноября: День Государственного герба Российской Федерации.

Декабрь:

3 декабря: День неизвестного солдата; Международный день инвалидов;

5 декабря: День добровольца (волонтера) в России;

9 декабря: День Героев Отечества;

12 декабря: День Конституции Российской Федерации.

Январь:

25 января: День российского студенчества;

27 января: День полного освобождения Ленинграда от фашистской блокады, День освобождения Красной армией крупнейшего «лагеря смерти» Аушвиц-Биркенау (Освенцима) – День памяти жертв Холокоста.

Февраль:

2 февраля: День разгрома советскими войсками немецко-фашистских войск в Сталинградской битве;

8 февраля: День российской науки;

15 февраля: День памяти о россиянах, исполнявших служебный долг за пределами Отечества;

21 февраля: Международный день родного языка;

23 февраля: День защитника Отечества.

Март:

8 марта: Международный женский день;

18 марта: День воссоединения Крыма с Россией

27 марта: Всемирный день театра.

Апрель:

12 апреля: День космонавтики;
 19 апреля: День памяти о геноциде советского народа нацистами и их пособниками в годы Великой Отечественной войны
 Май:
 1 мая: Праздник Весны и Труда;
 9 мая: День Победы;
 19 мая: День детских общественных организаций России;
 24 мая: День славянской письменности и культуры.
 Июнь:
 1 июня: День защиты детей;
 6 июня: День русского языка;
 12 июня: День России;
 22 июня: День памяти и скорби;
 27 июня: День молодежи.
 Июль:
 8 июля: День семьи, любви и верности.
 Август:
 Вторая суббота августа: День физкультурника;
 22 августа: День Государственного флага Российской Федерации;
 27 августа: День российского кино.

3.5. Система условий реализации основной образовательной программы начального общего образования

3.5.1. Кадровые условия реализации основной образовательной программы

Уровень квалификации работников организации, осуществляющей образовательную деятельность, и их функциональных обязанностей

В школе в 9 классах начальной школы работает 9 учителей начальных классов, 1 учитель музыки, 1 учитель физической культуры, 2 учителя иностранного языка, социальный педагог, педагог-логопед, педагог-психолог.

Учителя, работающие в начальной школе, имеют базовое профессиональное образование и необходимую квалификацию, способны к инновационной профессиональной деятельности, обладают необходимым уровнем методологической культуры и сформированной готовностью к непрерывному образованию в течение всей жизни. В их компетентность входит осуществление обучения и воспитания младших школьников, использование современных образовательных технологий, в том числе системно-деятельностного подхода, информационно-коммуникационных технологий обучения, способность эффективно применять учебно-методические, информационные и иные ресурсы реализации основной образовательной программы начального общего образования.

Кадры	Ко л-во	Образован ие	Уровень квалификации	Укомпл екто ванность
Администрация	4	ВП - 4	ВК – 2 ПК - 1	100%
Учителя начальных классов	9	ВП - 8 Средне.спе ц. - 1	ВК – 2 ПК - 7	100%
Учителя английского языка	2	ВП - 2	ВК – 1 ПК - 1	100%
Учитель музыки	1	ВП	ПК	100%
Учитель физической культуры	1	ВП	ВК	100%
Педагог-психолог	1	ВП	ВК	100%
Учитель-логопед	1	ВП	ВК	100%
Социальный педагог	1	ВП	ПК	100%
Педагог-библиотекарь	1	ВП	б/к	100%

0	Педагог дополнительного образования	3	ВП	ПК	100%
---	---	---	----	----	------

МАОУ «СОШ № 6» укомплектовано квалифицированными кадрами.

Уровень квалификаций работников школы для каждой занимаемой должности соответствует квалификационным характеристикам по соответствующей должности, а также квалификационной категории.

В рамках комплексного проекта модернизации образования и национальной образовательной инициативы «Наша новая школа» педагоги повышают свою квалификацию для решения задач по введению стандартов второго поколения.

Формами и методами повышения квалификации являются:

- Курсы повышения квалификации на базе школы, в специализированных центрах (ИПК и ППРО ОГПУ);
- Подготовка и проведение различного уровня научно-практических семинаров, конференций, мастер-классов;
- Подготовка материалов для публикаций научно – методических изданий различного уровня;
- Участие в профессиональных и научно – методических конкурсах различного уровня;
- Самообразование.

Каждые 3 года все педагоги начальной школы повышают квалификацию на курсах в ИПК и ППРО ОГПУ.

Основную часть педагогического коллектива составляют опытные учителя, обладающие профессиональным мастерством: 51 % учителей имеют стаж работы более 20 лет. Педагогический коллектив школы стабилен.

Психолого-педагогические ресурсы и условия для создания образовательной среды, адекватной целям и задачам ООП НОО содержат:

1. Портрет педагога, готового к осуществлению предложенных в основной образовательной программе совокупности педагогических задач, как основного условия реализации идей ФГОС.

2. Предложения по выращиванию педагогической компетентности.

«Портрет» учителя

Введение единых государственных образовательных стандартов предполагает единство требований к уровню сформированности профессиональных компетенций

педагогов, единое понимание их содержания. При этом компетенцию мы рассматриваем как возможность установления связи между знанием и действием, подходящим для решения конкретной проблемы.

В Федеральном государственном образовательном стандарте для высшей школы определены основные группы профессионально-педагогических компетенций, на которых базируется деятельность педагога, ориентированного на достижение новых образовательных результатов:

1) общекультурные компетенции, включающие способности к обобщению, восприятию информации, постановке цели и выбору путей их достижения, пониманию значения культуры как формы осознанного существования человека в мире, использование знания научной картины мира в образовательной и профессиональной деятельности, умение анализировать мировоззренческие, социальные и личностно-значимые философские проблемы, готовность к работе в коллективе;

2) общепрофессиональные компетенции, предполагающие осознание педагогом социальной значимости своей профессии, умения использовать систематизированные теоретические знания гуманитарных, социальных, экономических наук при решении социальных и профессиональных задач, владение современными видами коммуникаций;

3) профессиональные компетенции, включающие умения реализовать образовательные программы, применять современные технологии и методики обучения и воспитания;

4) компетенции в области культурно-просветительской деятельности, включающие способности к взаимодействию с ее участниками и использованию при этом отечественного и зарубежного опыта такой деятельности.

На основе этих базовых компетенций формируется профессионально-педагогическая компетентность учителя. Она не является простой суммой предметных знаний, сведений из педагогики и психологии, умений проводить уроки или внеклассные мероприятия.

Особенность профессионально-педагогической компетентности как готовности учителя к педагогической деятельности заключается в том, что она приобретает и проявляется в конкретных психолого-педагогических и коммуникативных ситуациях, в ситуациях реального решения задач, постоянно возникающих в образовательном процессе школы. Учитель должен быть готов к организации и выполнению различных видов педагогической деятельности, которые в значительной степени определяют уровень сформированности профессионально-педагогической компетентности педагога. При этом педагогическая компетентность не может быть просто извлечена из каких-либо информационных источников, а всегда является продуктом самообразования, саморазвития и

самосовершенствования. Её становление и развитие связано, прежде всего, с развитием тех основополагающих способностей педагога, которые позволяют эффективно осуществлять педагогическую деятельность, то есть коммуникативных, организационных, проектировочных и исследовательских.

В качестве основных компонентов профессионально-педагогической компетентности приоритетными для МАОУ «СОШ № 6» являются следующие: когнитивный, проектировочно-конструктивный, организационный, информационно-технологический, дидактический, исследовательский, коммуникативный.

Когнитивный компонент связан с познанием и составляет основу профессионально- педагогической компетентности. Владение знаниями дает возможность эффективно достигать результатов деятельности в соответствии с принятыми профессиональными и социальными нормами, стандартами, требованиями. Быть компетентным, по словам П. Вейла, – значит «знать, когда и как действовать». Педагогические знания составляют базу профессиональной педагогической деятельности.

Проектировочно-конструктивный компонент включает в себя представления о перспективных задачах обучения и воспитания, а также о стратегиях и способах их достижения, обеспечивает осознанный переход педагога от абстрактно-модельного представления о траектории движения к результату и от самого результата к описанию конкретных действий (шагов) для достижения результатов.

Конструктивный компонент обусловлен особенностями построения педагогом собственной деятельности, активности обучающихся с учетом близких целей обучения и воспитания (урок, занятие, цикл занятий) и предполагает нацеленность на получение практически значимого результата с учетом реальных возможностей ресурсного обеспечения намеченного.

Прогнозирование ориентировано на четко представленный в сознании педагога – субъекта управления – конечный результат. Основой для целеполагания и поиска возможных путей решения конкретной педагогической задачи выступает анализ педагогической ситуации.

Педагогическое прогнозирование, осуществляемое на научно-методологической основе, опирается на знания сущности и логики педагогического процесса, закономерностей возрастного и индивидуального развития обучающихся. Исходя из этого, состав прогностических умений педагога представлен следующим образом:

- выдвижение педагогических целей и задач,
- выбор способов их достижения,
- предвидение результата, возможных отклонений и нежелательных явлений, определение этапов (стадий) педагогического процесса,
- распределение времени, планирование совместно с обучающимися жизнедеятельности.

Организационный компонент обеспечивает построение педагогом собственной деятельности, а также активности обучающихся, включение в различные виды совместной деятельности, превращающей их из объекта в субъект воспитания; способствует соединению всех нитей и направлений процесса обучения в общее коммуникативное (смысловое) пространство. Осуществляя управление, педагог максимально учитывает природу процесса обучения, создает необходимые для этого условия, направляет, контролирует, отбирает нужные средства и информацию. В целом организация и управление учебным процессом представляет собой целенаправленное взаимодействие всех его участников для достижения спроектированных результатов обучения.

Информационно-технологический компонент включает информационную грамотность педагога. Владение адекватными способами воздействия на обучающихся внешних

«потоков» информации позволяет педагогу делать информационные технологии основой для построения процесса обучения как общего информационно-коммуникативного пространства,

ситуации понимания, дискурса. Создание условий для трехстороннего взаимодействия в системе педагог – обучающийся – СМИ позволяет ввести в процесс обучения и воспитания фактор чужого мнения, развивать мышление и поведение обучающихся, основанное на самостоятельности суждений, аргументации, движении к пониманию и интерпретации информации.

Дидактический компонент обусловлен обучающей деятельностью педагога, которая включает:

- 1) владение содержанием и дидактической его организацией;
- 2) умение организовать свою деятельность в процессе обучения;
- 3) способность развернуть учебно-познавательную деятельность обучающихся;
- 4) умение активизировать и мотивировать личность обучающегося в процессе обучения;
- 5) умение организовать структурно-композиционное построение учебного занятия.

Исследовательский компонент предполагает: владение педагогом основами исследовательской культуры (определенной системой ценностных ориентиров, знаний, умений, навыков, традиционных и инновационных подходов), способность развивать личностные и профессиональные качества, необходимые для успешного исследовательского поиска. Педагог – исследователь: осознает характер поисковой деятельности как творческой, продуктивной, нацеленной не просто на привлечение информации, а на ее создание и

постижение смысла, на поиск эффективных решений; обнаруживает общенаучную и предметную эрудированность, общекультурный кругозор; проявляет личностный творческий потенциал, волевые и морально-психологические качества (честность, настойчивость, увлеченность, критичность и др.); владеет методологией научного практического поиска – теоретического и практического; владеет технологиями – основными процедурами, последовательностью операций и действий, методиками и алгоритмами деятельности.

Одним из важнейших условий выращивания педагогической компетентности является оказание педагогам теоретической и практической помощи в осознании возможных путей реализации ФГОС, а именно:

- в осмыслении государственных приоритетов в модернизации начального образования, в понимании концептуальных основ, структуры и содержания Федерального государственного образовательного стандарта начального общего образования;
- в освоении концептуальных принципов личностно-ориентированного, развивающего образования;
- в осмыслении признаков целостной развивающей среды, путей перехода современной школы от формирующей парадигмы к развивающей;
- в соотнесении общих целей и задач современной российской школы (портрет гипотетического выпускника, понятие функционально грамотной личности) с целями и задачами начального уровня школьного образования. Осознание необходимости непрерывности и преемственности механизмов формирования у обучающихся универсальных учебных действий;
- в овладении механизмами реализации целей и задач современного российского образования.

Ожидаемый результат повышения квалификации — профессиональная готовность работников образования к реализации ФГОС НОО:

обеспечение оптимального вхождения работников образования в систему ценностей современного образования;

принятие идеологии ФГОС НОО;

освоение новой системы требований к структуре основной образовательной программы, результатам её освоения и условиям реализации, а также системы оценки итогов образовательной деятельности обучающихся;

овладение учебно-методическими и информационно-методическими ресурсами, необходимыми для успешного решения задач ФГОС НОО.

Одним из условий готовности образовательной организации к ФГОС НОО является создание системы методической работы, обеспечивающей сопровождение деятельности педагогов на всех этапах реализации требований ФГОС.

План методической работы МАОУ «СОШ № 6» включает следующие мероприятия:

1. Семинары, посвященные содержанию и ключевым особенностям ФГОС НОО, ФГОС ОВЗ.
2. Тренинги для педагогов с целью выявления и соотнесения собственной профессиональной позиции с целями и задачами ФГОС НОО, ФГОС ОВЗ.
3. Заседания методических объединений учителей по проблемам введения ФГОС НОО, ФГОС ОВЗ.
4. Конференции участников образовательных отношений и социальных партнёров ОО по итогам разработки основной образовательной программы, её отдельных разделов, проблемам ведения ФГОС НОО.
5. Участие педагогов в разработке разделов и компонентов основной образовательной программы образовательной организации.
6. Участие педагогов в разработке и апробации оценки эффективности работы в условиях внедрения ФГОС НОО и новой системы оплаты труда.
7. Участие педагогов в проведении мастер-классов, круглых столов, стажерских площадок, открытых уроков, внеурочных занятий и мероприятий по отдельным направлениям введения и реализации ФГОС НОО, ФГОС ОВЗ.

Подведение итогов и обсуждение результатов мероприятий осуществляются в следующих формах: совещания при директоре, заседания педагогического и методического советов, в виде решений педагогического совета, размещённых на сайте презентаций, приказов, инструкций, рекомендаций, резолюций и т. д.

3.5.2. Психолого-педагогические условия реализации образовательной программы

Психолого-педагогические условия, созданные в образовательной организации, обеспечивают выполнение требований ФГОС НОО к психолого-педагогическим условиям реализации основной образовательной программы начального общего образования, в частности:

- 1) обеспечивают преемственность содержания и форм организации образовательной деятельности при реализации образовательных программ начального, основного и среднего общего образования;
- 2) способствуют социально-психологической адаптации обучающихся к условиям образовательной организации с учётом специфики их возрастного психофизиологического развития, включая особенности адаптации к социальной среде;
- 3) способствуют формированию и развитию психолого-педагогической компетентности работников образовательной организации и родителей (законных представителей) несовершеннолетних обучающихся;
- 4) обеспечивают профилактику формирования у обучающихся девиантных форм поведения, агрессии и повышенной тревожности.

В образовательной организации психолого-педагогическое сопровождение реализации программы начального общего образования осуществляется квалифицированными специалистами: педагогом-психологом; учителем-логопедом; социальным педагогом.

В процессе реализации основной образовательной программы начального общего образования

образовательной организацией обеспечивается психолого-педагогическое сопровождение участников образовательных отношений посредством системной деятельности и отдельных мероприятий, обеспечивающих:

- 1) формирование и развитие психолого-педагогической компетентности всех участников образовательных отношений;
- 2) сохранение и укрепление психологического благополучия и психического здоровья обучающихся;
- 3) поддержка и сопровождение детско-родительских отношений;
- 4) формирование ценности здоровья и безопасного образа жизни;
- 5) дифференциация и индивидуализация обучения и воспитания с учётом особенностей когнитивного и эмоциональногоразвития обучающихся;
- 6) мониторинг возможностей и способностей обучающихся, выявление, поддержка и сопровождение одарённых детей;
- 7) создание условий для последующего профессионального самоопределения;
- 8) формирование коммуникативных навыков в разновозрастной среде и среде сверстников;
- 9) поддержка детских объединений, ученического самоуправления;
- 10) формирование психологической культуры поведения в информационной среде;
- 11) развитие психологической культуры в области использования ИКТ.

В процессе реализации основной образовательной программы осуществляется индивидуальное психолого-педагогическое сопровождение всех участников образовательных отношений, в том числе:

- обучающихся, испытывающих трудности в освоении программы начального общего образования, развитии и социальной адаптации;
- обучающихся, проявляющих индивидуальные способности, и одарённых;
- обучающихся с ОВЗ;
- педагогических, учебно-вспомогательных и иных работников образовательной организации, обеспечивающих реализацию программы начального общего образования;
- родителей (законных представителей) несовершеннолетних обучающихся.

Психолого-педагогическая поддержка участников образовательных отношений реализуется диверсифицировано, на уровне образовательной организации, классов, групп, а также на индивидуальном уровне.

В процессе реализации основной образовательной программы используются такие формы психолого-педагогического сопровождения, как:

- 1) диагностика, направленная на определение особенностей статуса обучающегося;
- 2) консультирование педагогов и родителей (законных представителей), которое осуществляется педагогическим работником и психологом с учётом результатов диагностики, а также администрацией образовательной организации;
- 3) профилактика, экспертиза, развивающая работа, просвещение, коррекционная работа, осуществляемая в течение всего учебного времени.

3.5.3. Финансово-экономические условия реализации основной образовательной программы

Финансовое обеспечение реализации образовательной программы начального общего образования опирается на исполнение расходных обязательств, обеспечивающих государственные гарантии прав на получение общедоступного и бесплатного начального общего образования. Объём действующих расходных обязательств отражается в Муниципальном задании образовательной организации.

Муниципальное задание устанавливает показатели, характеризующие качество и (или) объём (содержание) муниципальной услуги (работы), а также порядок её оказания (выполнения).

Финансовое обеспечение реализации образовательной программы начального общего образования автономного учреждения осуществляется исходя из расходных обязательств на основе муниципального задания по оказанию муниципальных образовательных услуг.

Обеспечение государственных гарантий реализации прав на получение общедоступного и бесплатного начального общего образования в общеобразовательных организациях осуществляется в соответствии с нормативами, определяемыми органами государственной власти субъектов Российской Федерации.

Норматив затрат на реализацию образовательной программы начального общего образования — гарантированный минимально допустимый объём финансовых средств в год в расчёте на одного обучающегося, необходимый для реализации образовательной программы начального общего образования, включая:

- 1) расходы на оплату труда работников, участвующих в разработке и реализации образовательной программы начального общего образования;
- 2) расходы на приобретение учебников и учебных пособий, средств обучения;
- 3) прочие расходы (за исключением расходов на содержание зданий и оплату коммунальных услуг, осуществляемых из местных бюджетов).

Нормативные затраты на оказание муниципальной услуги в сфере образования определяются по каждому

виду и направленности образовательных программ с учётом форм обучения, типа образовательной организации, сетевой формы реализации образовательных программ, образовательных технологий, обеспечения дополнительного профессионального образования педагогическим работникам, обеспечения безопасных условий обучения и воспитания, охраны здоровья обучающихся, а также с учётом иных предусмотренных законодательством особенностей организации и осуществления образовательной деятельности (для различных категорий обучающихся), за исключением образовательной деятельности, осуществляемой в соответствии с образовательными стандартами, в расчёте на одного обучающегося, если иное не установлено законодательством РФ или субъекта РФ.

Органы местного самоуправления вправе осуществлять за счёт средств местных бюджетов финансовое обеспечение предоставления начального общего образования муниципальными общеобразовательными организациями в части расходов на оплату труда работников, реализующих образовательную программу начального общего образования, расходов на приобретение учебников и учебных пособий, средств обучения, игр, игрушек сверх норматива финансового обеспечения, определённого субъектом Российской Федерации.

Реализация подхода нормативного финансирования в расчёте на одного обучающегося осуществляется на трех следующих уровнях:

- межбюджетные отношения (бюджет субъекта Российской Федерации - местный бюджет);
- внутрибюджетные отношения (местный бюджет
- муниципальная общеобразовательная организация);
- общеобразовательная организация.

Порядок определения и доведения до общеобразовательных организаций бюджетных ассигнований, рассчитанных с использованием нормативов бюджетного финансирования в расчёте на одного обучающегося, должен обеспечить нормативно-правовое регулирование на региональном уровне следующих положений:

сохранение уровня финансирования по статьям расходов, включенным в величину норматива затрат на реализацию образовательной программы основного общего образования (заработная плата с начислениями, прочие текущие расходы на обеспечение материальных затрат, непосредственно связанных с учебной деятельностью общеобразовательных организаций);

возможность использования нормативов не только на уровне межбюджетных отношений (бюджет субъекта Российской Федерации - местный бюджет), но и на уровне внутрибюджетных отношений (местный бюджет - общеобразовательная организация) и общеобразовательной организации.

Для обеспечения требований Стандарта на основе проведенного анализа материально-технических условий реализации ООП НОО образовательная организация:

- проводит экономический расчет стоимости обеспечения требований Стандарта по каждой позиции;
- устанавливает предмет закупок, количество и стоимость пополняемого оборудования, а также работ для обеспечения требований к условиям реализации ООП НОО;
- определяет величину затрат на обеспечение требований к условиям реализации ООП НОО;
- определяет распределение по годам освоения средств на обеспечение требований к условиям реализации ООП НОО в соответствии с ФГОС;
- определяет объемы финансирования, обеспечивающие реализацию внеурочной деятельности обучающихся, включенной в основную образовательную программу образовательного учреждения;
- разрабатывает финансовый механизм интеграции между общеобразовательным учреждением и учреждениями дополнительного образования детей, а также другими социальными партнерами, организующими внеурочную деятельность обучающихся, и отражает его в своих локальных актах.

При этом учитывается, что взаимодействие может осуществляться:

-на основе договоров на проведение занятий в рамках кружков, секций, клубов и др.по различным направлениям внеурочной деятельности на базе школы (учреждения дополнительного образования, клуба, спортивного комплекса и др.);

-за счет выделения ставок педагогов дополнительного образования, которые обеспечивают реализацию для обучающихся в общеобразовательном учреждении широкого спектра программ внеурочной деятельности.

Образовательная организация самостоятельно принимает решение в части направления и расходования средств муниципального задания. И самостоятельно определяет долю средств, направляемых на оплату труда и иные нужды, необходимые для выполнения муниципального задания, придерживаясь при этом принципа соответствия структуры направления и расходования бюджетных средств структуре норматива затрат на реализацию образовательной программы начального общего образования (заработная плата с начислениями, прочие текущие расходы на обеспечение материальных затрат, непосредственно связанных с учебной деятельностью общеобразовательных организаций).

Нормативные затраты на оказание муниципальных услуг включают в себя затраты на оплату труда педагогических работников с учётом обеспечения уровня средней заработной платы педагогических работников за выполняемую ими учебную (преподавательскую) работу и другую работу, определяемого в соответствии с Указами Президента Российской Федерации, нормативно-правовыми актами Правительства Российской Федерации, органов государственной власти субъектов Российской Федерации, органов местного самоуправления. Расходы на оплату труда педагогических работников муниципальных общеобразовательных

организаций, включаемые органами государственной власти субъектов Российской Федерации в нормативы финансового обеспечения, не могут быть ниже уровня, соответствующего средней заработной плате в соответствующем субъекте Российской Федерации, на территории которого расположены общеобразовательные организации.

В связи с требованиями ФГОС НОО при расчёте регионального норматива учитываются затраты рабочего времени педагогических работников образовательных организаций на урочную и внеурочную деятельность.

Формирование фонда оплаты труда образовательной организации осуществляется в пределах объёма средств образовательной организации на текущий финансовый год, установленного в соответствии с нормативами финансового обеспечения, определёнными органами государственной власти субъекта Российской Федерации, количеством обучающихся, соответствующими поправочными коэффициентами (при их наличии) и локальным нормативным актом образовательной организации, устанавливающим положение об оплате труда работников образовательной организации.

Размеры, порядок и условия осуществления стимулирующих выплат определяются локальными нормативными актами образовательной организации. В локальных нормативных актах о стимулирующих выплатах определены критерии и показатели результативности и качества деятельности образовательной организации и достигнутых результатов, разработанные в соответствии с требованиями ФГОС к результатам освоения образовательной программы начального общего образования. В них включаются: динамика учебных достижений обучающихся, активность их участия во внеурочной деятельности; использование педагогическими работниками современных педагогических технологий, в том числе здоровьесберегающих; участие в методической работе, распространение передового педагогического опыта; повышение уровня профессионального мастерства и др.

Образовательная организация самостоятельно определяет:

соотношение базовой и стимулирующей частей фонда оплаты труда;

соотношение фонда оплаты труда руководящего, педагогического, инженерно-технического, административно-хозяйственного, производственного, учебно-вспомогательного и иного персонала;

соотношение общей и специальной частей внутри базовой части фонда оплаты труда; порядок распределения стимулирующей части фонда оплаты труда в соответствии с региональными и муниципальными нормативными правовыми актами.

В распределении стимулирующей части фонда оплаты труда учитывается мнение коллегиальных органов управления образовательной организации, выборного органа первичной профсоюзной организации.

При реализации основной образовательной программы с привлечением ресурсов иных организаций, на условиях сетевого взаимодействия образовательная организация разрабатывает финансовый механизм взаимодействия между образовательной организацией и организациями дополнительного образования детей, а также другими социальными партнерами, организующими внеурочную деятельность обучающихся, и отражает его в своих локальных нормативных актах.

Взаимодействие осуществляется:

на основе соглашений и договоров о сетевой форме реализации образовательных программ на проведение занятий в рамках кружков, секций, клубов и др. по различным направлениям внеурочной деятельности на базе образовательной организации (организации дополнительного образования, клуба, спортивного комплекса и др.);

за счёт выделения ставок педагогов дополнительного образования, которые обеспечивают реализацию для обучающихся образовательной организации широкого спектра программ внеурочной деятельности.

Календарный учебный график реализации образовательной программы, примерные условия образовательной деятельности, включая примерные расчёты нормативных затрат оказания государственных услуг по реализации образовательной программы разрабатываются в соответствии с Федеральным законом № 273-ФЗ «Об образовании в Российской Федерации» (ст. 2, п. 10).

Примерный расчёт нормативных затрат оказания государственных услуг по реализации

образовательной программы начального общего образования соответствует нормативным затратам, определённым Приказом Министерства просвещения Российской Федерации от 22 сентября 2021 г. № 662 «Об утверждении общих требований к определению нормативных затрат на оказание государственных (муниципальных) услуг в сфере дошкольного, начального общего, основного общего, среднего общего, среднего профессионального образования, дополнительного образования детей и взрослых, дополнительного профессионального образования для лиц, имеющих или получающих среднее профессиональное образование, профессионального обучения, применяемых при расчёте объёма субсидии на финансовое обеспечение выполнения государственного (муниципального) задания на оказание государственных (муниципальных) услуг (выполнение работ) государственным (муниципальным) учреждением» (зарегистрирован Министерством юстиции Российской Федерации 15 ноября 2021 г., регистрационный № 65811).

Примерный расчёт нормативных затрат оказания государственных услуг по реализации образовательной программы начального общего образования определяет нормативные затраты субъекта Российской Федерации (муниципального образования),

связанные с оказанием государственными (муниципальными) организациями, осуществляющими образовательную деятельность, государственных услуг по реализации образовательных программ в соответствии

с Федеральным законом «Об образовании в Российской Федерации» (ст. 2, п. 10).

Финансовое обеспечение оказания государственных услуг осуществляется в пределах бюджетных ассигнований, предусмотренных образовательной организацией на очередной финансовый год.

3.5.4. Информационно-методические условия реализации основной образовательной программы

Необходимые средства	Необходимое количество средств/ имеющееся в наличии	Сроки создания условий в соответствии с требованиями ФГОС НОО
Технические средства	В наличии	май
Программные инструменты	В наличии	в течение года
Обеспечение технической, методической и организационной поддержки	В наличии	август
Отображение образовательной деятельности в информационной среде	В наличии	в течение года
Компоненты на бумажных носителях	В наличии	август
Компоненты на CD и DVD	В наличии	август

Технические средства: мультимедийный проектор и экран; принтер монохромный; цифровой фотоаппарат; цифровая видеокамера; сканер; микрофон; музыкальная клавиатура; оборудование компьютерной сети.

Программные инструменты: операционные системы и служебные инструменты; орфографический корректор для текстов на русском и иностранном языках; клавиатурный тренажер для русского и иностранного языков; текстовый редактор для работы с русскими и иноязычными текстами; музыкальный редактор; редактор подготовки презентаций; редактор видео; редактор звука; среда для интернет-публикаций; редактор интернет-сайтов; редактор для совместного удалённого редактирования сообщений.

Обеспечение технической, методической и организационной поддержки: разработка планов, дорожных карт; заключение договоров; подготовка распорядительных документов учредителя; подготовка локальных актов образовательной организации; подготовка программ формирования ИКТ-компетентности работников ОО.

Отображение образовательной деятельности в информационной среде: размещаются домашние задания (текстовая формулировка, видеофильм для анализа, географическая карта); результаты выполнения аттестационных работ обучающихся; творческие работы учителей и обучающихся; осуществляется связь учителей, администрации, родителей, органов управления; осуществляется методическая поддержка учителей.

Компоненты на бумажных носителях: учебники (органайзеры); рабочие тетради (тетради-тренажеры).

Компоненты на CD и DVD: электронные приложения к учебникам; электронные наглядные пособия; электронные тренажеры; электронные практикумы.

В школе подключены к локальной сети 85 компьютеров, из них: 71 компьютеров, используемых в учебно-образовательном процессе и 14 компьютеров, используемых в административно-хозяйственной деятельности. На базе школы активно функционируют 2 компьютерных класса (оба подключены к сети Интернет). В учебном процессе используется

71 компьютер, 10 интерактивных досок, 3 документ-камеры, 32 медиапроектора, 2 интерактивные панели, 6 черно-белых принтеров, 1 цветной принтер, 25 МФУ. 100% педагогов имеют базовые навыки работы с компьютером, 85% - являются продвинутыми пользователями (создают презентации, формируют табличные базы данных (Excel), используют электронную почту, работают с Интернет), 11% применяют Интернет- технологии на уроках.

Работает услуга «Электронный дневник» и «Электронный журнал», через сеть «Электронные услуги Оренбургской области в сфере образования».

Учебно-методическое и информационное обеспечение реализации основной образовательной программы в МАОУ «СОШ № 6» направлено на обеспечение широкого, постоянного и устойчивого доступа для всех участников образовательных отношений к любой информации, связанной с реализацией основной образовательной программы, планируемыми результатами, организацией образовательной деятельности и условиями её осуществления.

Требования к учебно-методическому обеспечению образовательной деятельности **включают:**

параметры комплектности оснащения образовательной деятельности с учетом достижения целей и планируемых результатов освоения основной образовательной программы начального общего образования;

параметры качества обеспечения образовательной деятельности с учетом достижения целей и планируемых результатов освоения основной образовательной программы начального общего образования.

МАОУ «СОШ № 6» обеспечено учебниками, учебно-методической литературой и материалами по всем учебным предметам основной образовательной программы начального общего образования. **Норма обеспеченности образовательной деятельности учебными изданиями** определяется исходя из расчета:

не менее одного учебника в печатной и (или) электронной форме, достаточного для освоения программы учебного предмета на каждого обучающегося по каждому учебному предмету, входящему в обязательную часть учебного плана основной образовательной программы начального общего образования;

не менее одного учебника в печатной и (или) электронной форме или учебного пособия, достаточного для освоения программы учебного предмета на каждого обучающегося по каждому учебному предмету, входящему в часть, формируемую участниками образовательных отношений, учебного плана основной образовательной программы начального общего образования.

МАОУ «СОШ № 6» имеет доступ к печатным и электронным образовательным ресурсам (ЭОР).

Библиотека организации укомплектована печатными образовательными ресурсами и ЭОР по всем учебным предметам учебного плана, а также имеет фонд дополнительной литературы. Фонд дополнительной литературы включает детскую художественную и научно-популярную литературу, справочно-библиографические и периодические издания, сопровождающие реализацию основной образовательной программы начального общего образования.

В следующем учебном году работа по включению **единого информационного пространства** организации в образовательное информационное пространство города, страны продолжится; повышение качества предоставляемых образовательных услуг; обеспечение открытости и прозрачности деятельности организации, повышение его конкурентоспособности.

Анализ результатов мониторинга информационных потребностей педагогов показал, что есть необходимость в подготовке по использованию: СПО (56 %); интерактивных комплексов (49 %) в учебном процессе: Интернет-технологий (41 %).

В связи с этим на следующий учебный год запланировано продолжить внутришкольную подготовку по проблеме использования СПО, интерактивных комплексов и Интернет-технологий в организации учебно-воспитательного процесса.

Перечень информационных ресурсов, используемых в образовательной деятельности:

1. Российская электронная школа. Большой набор ресурсов для обучения (конспекты, видеолекции, упражнения и тренировочные занятия, методические материалы для учителя. Материалы можно посмотреть без регистрации. <https://resh.edu.ru/>

2. «Учи.ру» - интерактивные курсы по основным предметам и подготовке к проверочным работам, а также тематические вебинары по дистанционному обучению. Методика платформы помогает отрабатывать ошибки учеников, выстраивает их индивидуальную образовательную траекторию. <https://uchi.ru/>

3. «Яндекс. Учебник» - более 45 тыс. заданий разного уровня сложности для школьников 1-5-х классов. В числе возможностей «Яндекс. Учебника» - автоматическая проверка ответов и мгновенная обратная связь для обучающихся. <https://education.yandex.ru/home/>

4. Мобильное электронное образование - разнообразные форматы материалов (текст, мультимедиа, интерактивные ресурсы). Разработаны онлайн курсы для обучающихся 1 -11 классов. Предусмотрена система видеоконференций и мессенджер. <https://mob-edu.ru/>

5. Фоксфорд - онлайн-школа для обучающихся 1-11 классов, помогающая в подготовке к олимпиадам. Для учителей проводятся курсы повышения квалификации и профессиональной переподготовки, а для родителей - открытые занятия о воспитании и развитии детей <https://foxford.ru/about>

6. Издательство «Просвещение» - бесплатный доступ к электронным версиям учебно- методических комплексов, входящих в Федеральный перечень. Для работы с учебниками не потребуется подключения к интернету. Информационный ресурс располагается по адресу <https://media.prosv.ru/>

«Академкнига/Учебник» - on-line библиотека учебной литературы сайт <http://akademkniga.ru>

8. Издательство «Русское слово» - доступ к электронным формам учебников из Федерального перечня, к рабочим тетрадям, методическим пособиям, интерактивным тренажёрам, а также сторонним ресурсам и авторским работкам педагогов. <https://русское-слово.рф/>

Перечень используемых УМК

1-4 классы				
класс	предмет	наименование учебника	автор	издательство
1	Русский язык	Азбука 1 кл.	Горецкий В.А.	М.: Просвещение
1		Русский язык 1 кл.	Канакина В.П.	М.: Просвещение

2		Русский язык 2 кл.	Канакина В.П.	М.: Просвещение
3		Русский язык 3 кл.	Канакина В.П.	М.: Просвещение
4		Русский язык 4 кл.	Канакина В.П.	М.: Просвещение
1	Обучение грамоте	Прописи в 4 частях	Козлова М.А.	М.: Просвещение
1	Литературное чтение	Литературное чтение 1 кл.	Климанова Л.Ф.	М.: Просвещение
2		Литературное чтение 2 кл.	Климанова Л.Ф.	М.: Просвещение
3		Литературное чтение 3 кл.	Климанова Л.Ф.	М.: Просвещение
4		Литературное чтение 4 кл.	Климанова Л.Ф.	М.: Просвещение
2	Иностранный язык	Английский язык 2 кл.	Быкова Н.И.	М.: Просвещение
3		Английский язык в фокусе 3	Быкова Н.И., Дули М. Д	М.: Просвещение
4		Английский язык в фокусе 4	Быкова Н.И., Дули М.Д	М.: Просвещение
1	Математика	Математика 1 кл.	Моро М.И.	М.: Просвещение
2		Математика 2 кл.	Моро М.И.	М.: Просвещение
3		Математика 3 кл.	Моро М.И.	М.: Просвещение
4		Математика 4 кл.	Моро М.И.	М.: Просвещение
1		Рабочая тетрадь в 2 частях	Моро М.И.	М.: Просвещение
1	Окружающий мир	Окружающий мир 1 кл.	Плешаков А.А.	М.: Просвещение
2		Окружающий мир 2 кл.	Плешаков А.А.	М.: Просвещение
3		Окружающий мир 3 кл.	Плешаков А.А.	М.: Просвещение
4		Окружающий мир 4 кл.	Плешаков А.А.	М.: Просвещение
4	Основы религиозных культур и светской этики	Основы православной культуры 4 кл.	Кураев А.В.	М.: Просвещение
4		Основы духовно- нравственной культуры народов России. Основы светской этики 4 кл.	Студеникин М.Т.	М.: Просвещение
1	Музыка	Музыка 1 кл.	Усачева О.В.	Вентана-граф
2		Музыка 2 кл.	Усачева О.В.	Вентана-граф
3		Музыка 3 кл.	Усачева О.В.	Вентана-граф
4		Музыка 4 кл.	Усачева О.В.	Вентана-граф
1	Изобразительное искусство	ИЗО 1 кл.	Савенкова Е.Г.	Вентана-граф
2		ИЗО 2 кл.	Савенкова Е.Г.	Вентана-граф
3		ИЗО 3 кл.	Савенкова Е.Г.	Вентана-граф
4		ИЗО 4 кл.	Савенкова Е.Г.	Вентана-граф
1	Технология	Технология 1 кл.	Лутцева Е.А.	М. Просвещение
2		Технология 2 кл.	Лутцева Е.А.	Вентана-граф
3		Технология 3 кл.	Лутцева Е.А.	Вентана-граф
4		Технология 4 кл.	Лутцева Е.А.	Вентана-граф

1	Физическая культура	Физическая культура 1 кл.	Лях Г.И	М.: Просвещение
2		Физическая культура 2 кл.	Лях Г.И	М.: Просвещение
3		Физическая культура 3 кл.	Лях Г.И	М.: Просвещение
4		Физическая культура 4 кл.	Лях Г.И	М.: Просвещение

3.5.5. Материально-технические условия реализации основной образовательной программы

Интегративным результатом выполнения требований к условиям реализации основной образовательной программы в МАОУ «СОШ № 6» является создание и поддержание комфортной развивающей образовательной среды, обеспечивающей получение качественного начального общего образования, его доступность, открытость и привлекательность для обучающихся, их родителей (законных представителей) и всего общества, воспитание обучающихся; гарантирующей безопасность, охрану и укрепление физического, психического здоровья и социального благополучия обучающихся.

Созданные в образовательной организации условия соответствуют требованиям ФГОС НОО, гарантируют сохранность и укрепление физического, психологического и социального здоровья обучающихся; обеспечивают реализацию основной образовательной программы и достижение планируемых результатов ее освоения; учитывают особенности школы, ее организационную структуру, запросы участников образовательных отношений; представляют возможность взаимодействия с социальными партнерами, использования ресурсов социума.

Материально-техническая база в МАОУ «СОШ № 6» приведена в соответствии с задачами по обеспечению реализации основной образовательной программы образовательной организации и созданию соответствующей образовательной и социальной среды.

В соответствии с положениями ФГОС НОО материально-технические условия реализации ООП НОО обеспечивают:

- возможность достижения обучающимися установленных Стандартом требований к результатам освоения основной образовательной программы начального общего образования;
- соблюдение: санитарно-гигиенических норм образовательного процесса; санитарно-бытовых условий; социально-бытовых условий; пожарной и электробезопасности; требований охраны труда; своевременных сроков и необходимых объемов текущего и капитального ремонта;
- возможность для беспрепятственного доступа обучающихся с ограниченными возможностями здоровья к объектам инфраструктуры образовательной организации.

В образовательной организации разработаны и закреплены локальными актами перечни оснащения и оборудования, обеспечивающие учебный процесс.

Критериальными источниками оценки материально-технических условий образовательной деятельности являются требования ФГОС НОО, лицензионные требования и условия Положения о лицензировании образовательной деятельности, утверждённого постановлением Правительства Российской Федерации 28 октября 2013 г.

№ 966, а также соответствующие приказы и методические рекомендации, в том числе:

СП 2.4.3648-20 «Санитарно-эпидемиологические требования к организациям воспитания и обучения, отдыха и оздоровления детей и молодёжи», утверждённые постановлением Главного санитарного врача Российской Федерации № 2 от 28 сентября 2020 г.;

СанПиН 1.2.3685-21 «Гигиенические нормативы и требования к обеспечению безопасности и (или) безвредности для человека факторов среды обитания», утверждённые постановлением Главного санитарного врача Российской Федерации № 2 от 28 января 2021 г.

перечень учебников, допущенных к использованию при реализации имеющих государственную аккредитацию образовательных программ начального общего, основного общего, среднего общего образования (в соответствии с действующим Приказом Министерства просвещения РФ);

Приказ Министерства просвещения Российской Федерации от 03.09.2019 г. № 465

«Об утверждении перечня средств обучения и воспитания, необходимых для реализации образовательных программ начального общего, основного общего и среднего общего образования, соответствующих современным условиям обучения, необходимого при оснащении общеобразовательных организаций в целях реализации мероприятий по содействию созданию в субъектах Российской Федерации (исходя из прогнозируемой потребности) новых мест в общеобразовательных организациях, критериев его формирования и требований к функциональному оснащению, а также норматива стоимости оснащения одного места обучающегося указанными средствами обучения и воспитания» (зарегистрирован 25.12.2019 № 56982);

аналогичные перечни, утверждённые региональными нормативными актами и локальными актами образовательной организации, разработанные с учётом особенностей реализации основной образовательной

программы в образовательной организации;

Федеральный закон от 29 декабря 2010 г. № 436-ФЗ «О защите детей от информации, причиняющей вред их здоровью и развитию» (Собрание законодательства Российской Федерации, 2011, № 1, ст. 48; 2021, № 15, ст. 2432);

Федеральный закон от 27 июля 2006 г. № 152-ФЗ «О персональных данных» (Собрание законодательства Российской Федерации, 2006, № 31, ст. 3451; 2021, № 1, ст. 58).

МАОУ «СОШ № 6» располагается в трёхэтажном здании типового проекта, изначально рассчитанном на 1176 мест. На территории школы расположены стадион, полоса препятствий, игровая площадка, хозяйственные сооружения, пришкольный участок. Здание нуждается в капитальном ремонте. Состояние материально-технической и учебно-методической базы школы соответствует нормативно-правовым требованиям. В школе имеется 32 учебных кабинета, 2 кабинета информатики (24 компьютера), кабинет технологии, медицинский кабинет, производственные мастерские, спортивный зал (300 кв. м 2), тренажерный зал (180 кв.м, 4 лаборатории, актовый зал (на 180 мест), библиотека с читальным залом, музей, столовая (на 250 мест), электронная учительская, кабинет психолога, кабинет логопеда и социального педагога, комната творческих дел. Особое внимание уделяется условиям безопасности организации образовательного процесса: оборудована автоматическая противопожарная система сигнализации, установлена тревожная кнопка, видеокамеры по периметру здания и в фойе 1 этажа.

Столовая рассчитана на 250 посадочных мест, для приема пищи организованы перемены по 20 минут. Учащиеся школы обеспечиваются регулярным горячим питанием (охват горячим питанием составляет 100%).

Медицинское обслуживание осуществляется по договору о совместной деятельности по медицинскому обслуживанию воспитанников с ГБУЗ «Городская больница» г. Гая. Медицинский кабинет лицензирован, оснащен всем необходимым оборудованием и медикаментами.

Школьная библиотека располагает компьютером с подключением к сети Интернет. Книжный фонд включает 13 820 экземпляров, доля учебников – 30%, доля методических пособий 13%. Ежегодно книжный фонд художественной литературы пополняется за счет проведения акции «Подари книгу школе».

В соответствии с требованиями ФГОС НОО для обеспечения всех предметных областей и внеурочной деятельности МАОУ «СОШ № 6» обеспечена мебелью, презентационным оборудованием, освещением, хозяйственным инвентарем и оборудована:

учебными кабинетами с автоматизированными рабочими местами обучающихся и педагогических работников;

помещениями для занятий естественно-научной деятельностью, моделированием, техническим творчеством, иностранными языками;

помещениями для занятий музыкой, хореографией и изобразительным искусством; помещением библиотеки с рабочими зонами, оборудованными читальными залами и

книгохранилищами, обеспечивающими сохранность книжного фонда, медиатекой; актовым залом;

спортивным сооружением (спортивной площадкой), оснащенными игровым, спортивным оборудованием и инвентарем;

помещениями для питания обучающихся, а также для хранения и приготовления пищи, обеспечивающими возможность организации качественного горячего питания, в том числе горячих завтраков;

административными и иными помещениями, оснащенными необходимым оборудованием, в том числе для организации учебной деятельности процесса с детьми- инвалидами и детьми с ОВЗ;

гардеробами, санузлами, местами личной гигиены;

участком (территорией) с необходимым набором оснащенных зон.

Освещенность и воздушно-тепловой режим, расположение и размеры рабочих, учебных зон и зон для индивидуальных занятий, обеспечивают возможность безопасной и комфортной организации всех видов учебной и внеурочной деятельности для всех участников образовательной деятельности.

Регулярно осуществляются санитарно-противоэпидемические мероприятия: контроль за санитарным состоянием помещений, контроль за организацией режима дня школьников, за проведением медицинских осмотров сотрудников, пищеблока, ежедневное проведение бракеража готовой пищи с отметкой в бракеражном журнале, своевременное проведение изоляции больных детей из класса, проведение осмотра контактных детей.

С целью создания широкого, постоянного и устойчивого доступа всех участников образовательных отношений к любой информации, связанной с реализацией основной образовательной программы, достижением планируемых результатов, организацией образовательной деятельности, обеспечивается функционирование школьного сервера, школьного сайта, локальной сети и внешней сети.

В соответствии с требованиями ФГОС НОО информационно-методические условия реализации основной образовательной программы начального общего образования обеспечиваются современной информационно-образовательной средой.

Под информационнообразовательной средой (ИОС) понимается открытая педагогическая система, сформированная на основе разнообразных информационных образовательных ресурсов, современных информационно-телекоммуникационных средств и педагогических технологий, направленных на формирование творческой, социально активной личности, а также компетентность участников образовательных отношений в

решении учебно-познавательных и профессиональных задач с применением информационно-коммуникационных технологий (ИКТ-компетентность), наличие служб поддержки применения ИКТ.

Основными элементами ИОС являются:

- информационно-образовательные ресурсы в виде печатной продукции;
- информационно-образовательные ресурсы на сменных оптических носителях;
- информационно-образовательные ресурсы сети Интернет;
- вычислительная и информационно-телекоммуникационная инфраструктура;
- прикладные программы, в том числе поддерживающие администрирование и финансово-хозяйственную деятельность образовательной организации (бухгалтерский учет, делопроизводство, кадры и т. д.).

Необходимое для использования ИКТ оборудование отвечает современным требованиям и обеспечивает использование ИКТ:

- в учебной деятельности;
- во внеурочной деятельности;
- в естественно-научной деятельности;
- при измерении, контроле и оценке результатов образования;
- в административной деятельности, включая дистанционное взаимодействие всех участников образовательных отношений, в том числе в рамках дистанционного образования, а также дистанционное взаимодействие образовательной организации с другими организациями социальной сферы и органами управления.

Информационно-образовательная среда МАОУ «СОШ № 6» включает в себя совокупность технологических средств (компьютеры, базы данных, коммуникационные каналы, программные продукты и др.), культурные и организационные формы информационного взаимодействия, компетентность участников образовательных отношений в решении учебно-познавательных и профессиональных задач с применением информационно-коммуникационных технологий (ИКТ), а также наличие служб поддержки применения ИКТ.

Учебно-методическое и информационное оснащение образовательной деятельности обеспечивает возможность:

- достижения обучающимися планируемых результатов освоения ООП НОО, в том числе для обучающихся с ограниченными возможностями здоровья (ОВЗ);
- развития личности, удовлетворения познавательных интересов, самореализации обучающихся, в том числе одаренных и талантливых детей, через организацию учебной и внеурочной деятельности, социальных практик, включая общественно-полезную деятельность, профессиональной пробы, практическую подготовку, систему кружков, клубов, секций, студий с использованием возможностей организаций дополнительного образования, культуры и спорта, профессиональных образовательных организаций и социальных партнеров в профессионально-производственном окружении;
- формирования функциональной грамотности обучающихся, включающей овладение ключевыми компетенциями, составляющими основу дальнейшего успешного образования и ориентации в мире профессий;
- формирования социокультурных и духовно-нравственных ценностей обучающихся, основ их гражданственности, российской гражданской идентичности и социально-профессиональных ориентаций;
- индивидуализации процесса образования посредством проектирования и реализации индивидуальных образовательных планов обучающихся, обеспечения их эффективной самостоятельной работы при поддержке педагогических работников;
- включения обучающихся в процесс преобразования социальной среды населенного пункта, формирования у них лидерских качеств, опыта социальной деятельности, реализации социальных проектов и программ, в том числе в качестве волонтеров;
- формирования у обучающихся опыта самостоятельной образовательной и общественной деятельности;
- формирования у обучающихся экологической грамотности, навыков здорового и безопасного для человека и окружающей его среды образа жизни;
- использования в образовательной деятельности современных образовательных технологий, направленных в том числе на воспитание обучающихся;
- обновления содержания программы основного общего образования, методик и технологий ее реализации в соответствии с динамикой развития системы образования, запросов обучающихся и их родителей (законных представителей) с учетом особенностей развития субъекта Российской Федерации;
- эффективного использования профессионального и творческого потенциала педагогических и руководящих работников организации, повышения их профессиональной, коммуникативной, информационной и правовой компетентности;
- эффективного управления организацией с использованием ИКТ, современных механизмов

финансирования.

- Функционирование информационной образовательной среды обеспечивается средствами ИКТ и квалификацией работников ее использующих и поддерживающих. Функционирование информационной образовательной среды соответствует законодательству Российской Федерации.

Образовательная организация обеспечивает комплектом средств обучения, поддерживаемых инструктивно-методическими материалами и модулем программы повышения квалификации по использованию комплекта в образовательной деятельности, обеспечивающей реализацию основных образовательных программ в соответствии с требованиями ФГОС НОО.

Состав комплекта средств обучения объединяет как современные (инновационные) средства обучения на базе цифровых технологий, так и традиционные — средства наглядности (печатные материалы, натуральные объекты, модели), расходные материалы и канцелярские принадлежности.

Состав комплекта формируется с учетом:

возрастных, психолого-педагогических особенностей обучающихся; его необходимости и достаточности; универсальности (возможности применения одних и тех же средств обучения для решения комплекса задач в учебной и внеурочной деятельности, в различных предметных областях, а также при использовании разнообразных методик обучения);

необходимости единого интерфейса подключения и обеспечения эргономичного режима работы участников образовательных отношений;

согласованности совместного использования (содержательной, функциональной, программной и пр.).

Информационный ресурс сайта ОО является открытым и общедоступным. Информация сайта ОО излагается общеупотребительными словами, понятными широкой аудитории. Сайт ОО является структурным компонентом единого информационного образовательного пространства, связанным гиперссылками с другими информационными ресурсами образовательного пространства региона.

Информация, размещенная на сайте ОО:

- не нарушает авторских прав;
- не содержит ненормативную лексику;
- не унижает честь, достоинство и деловую репутацию физических и юридических лиц;
- не содержит информационные материалы, содержащие призывы к насилию и насильственному изменению основ конституционного строя, разжигающие социальную, расовую, межнациональную и религиозную рознь, пропаганду наркомании, экстремистских религиозных и политических идей;
- не содержит материалы, запрещенные к опубликованию законодательством Российской Федерации;
- не противоречит профессиональной этике в педагогической деятельности.

3.5.6. Механизмы достижения целевых ориентиров в системе условий

Интегративным результатом выполнения требований к условиям реализации основной образовательной программы в МАОУ «СОШ № 6» является создание и поддержание комфортной развивающей образовательной среды, адекватной задачам достижения личностного, социального, познавательного (интеллектуального), коммуникативного, эстетического, физического, трудового развития обучающихся.

Созданные в образовательной организации условия:

- соответствуют требованиям ФГОС;
- гарантируют сохранность и укрепление физического, психологического и социального здоровья обучающихся;
- обеспечивают реализацию основной образовательной программы образовательной организации и достижение планируемых результатов ее освоения;
- учитывают особенности образовательной организации, ее организационную структуру, запросы участников образовательной деятельности;
- предоставляют возможность взаимодействия с социальными партнерами, использования ресурсов социума.

Выявленные в результате анализа количественные и качественные показатели системы условий реализации ООП НОО МАОУ «СОШ № 6» предполагает организацию комплекса мероприятий, призванных обеспечить в имеющихся условиях и в соответствии с целями и приоритетами нашей образовательной среды следующие характеристики:

№	Направление изменений	Показатель качества осуществления изменений (целевой ориентир в системе условий)
---	-----------------------	--

1	Санитарно-гигиеническое благополучие образовательной среды	– соответствие условий физического воспитания гигиеническим требованиям; обеспеченность горячим питанием, динамического расписание учебных занятий, учебный план, учитывающий разные формы учебной деятельности и полидеятельностное пространство; состояние здоровья обучающихся;
2	Кадровый потенциал	- наличие педагогов, способных реализовать ООП (по квалификации, по опыту, повышение квалификации, наличие званий, победители профессиональных конкурсов, участие в проектах, грантах и т.п.;
3	Информационно-техническое обеспечение образовательного процесса	– обоснованное и эффективное использование информационной среды (локальной среды, сайта, цифровых образовательных ресурсов, мобильных компьютерных классов, владение ИКТ-технологиями педагогами) в образовательном процессе;
4	Правовое обеспечение реализации ООП	– наличие локальных нормативно-правовых актов и их использование всеми субъектами образовательного процесса;
5	Управление образовательным процессом	– наличие баланса между внешней и внутренней оценкой (самооценкой) деятельности всех субъектов образовательного процесса при реализации ООП, участие общественности (в том числе родительской) в управлении образовательным процессом;
6	Материально-техническое обеспечение образовательного процесса	– обоснованность использования помещений и оборудования для реализации ООП. Соответствие нормам СанПиНов по показателям: - освещённость и воздушно-тепловой режим
		- расположение и размеры рабочих, учебных зон и зон для индивидуальных занятий и т.п.
7	Учебно-методическое обеспечение образовательного процесса	- обоснование использования списка учебников для реализации задач ООП; наличие и оптимальность других учебных и дидактических материалов, включая цифровые образовательные ресурсы, частота их использования обучающимися на индивидуальном уровне.

№	Целевой ориентир в системе условий	Механизмы достижения целевых ориентиров в системе условий
1	соответствие условий физического воспитания гигиеническим требованиям; обеспеченность горячим питанием, динамического расписание учебных занятий, учебный план, учитывающий разные формы учебной деятельности и полидеятельностное пространство; состояние здоровья обучающихся	- эффективная система управленческой деятельности - реализация планов работы методических объединений, психологической службы школы реализация плана ВШК
2	наличие педагогов, способных реализовать ООП (по квалификации, по опыту, наличие званий, победители профессиональных конкурсов, участие в проектах, грантах и т.п.	повышение квалификации - мониторинг инновационной готовности и профессиональной компетентности педагогических работников - эффективное методическое сопровождение педагогической деятельности

3	обоснованное и эффективное использование информационной среды (локальной среды, сайта, цифровых образовательных ресурсов, мобильных компьютерных классов, владение ИКТ- технологиями педагогами) в образовательном процессе;	- эффективная деятельность учебно-информационной службы школы - качественная организация работы официального сайта школы - повышение профессиональной компетентности педагогических работников по программам информатизации образовательного пространства школы реализация плана ВШК
4	наличие локальных нормативно-правовых актов и их использование всеми субъектами образовательного процесса;	- качественное правовое обеспечение всех направлений деятельности образовательной организации в соответствии с ООП НОО МАОУ «СОШ № 6»
5	наличие баланса между внешней и внутренней оценкой (самооценкой) деятельности всех субъектов образовательного процесса при реализации ООП, участие общественности (в том числе родительской) в управлении образовательным процессом;	- соответствие лицензионным требованиям и аккредитационным нормам образовательной деятельности - деятельность органов государственно-общественного управления в соответствии с нормативными документами школы
6	обоснование использования списка учебников для реализации задач ООП; наличие и оптимальность других учебных и дидактических материалов, включая цифровые образовательные ресурсы, частота их использования обучающимися на индивидуальном уровне.	- эффективное методическое сопровождение педагогической деятельности реализация плана ВШК

Сетевой график (дорожная карта) по формированию необходимой системы условий

Мероприятие	Срок	Ответственный
Создание нормативного обеспечения введения ФГОС НОО		
Разработка и принятие приказов по ОУ, регламентирующих деятельность по обеспечению введения и реализации ФГОС НОО	в течение года	директор
Разработка (внесение изменений) локальных актов, регламентирующих деятельность ОУ в соответствии с требованиями ФГОС НОО	в течение года	заместитель директора по УВР
Внесение изменений в основную образовательную программу начального общего образования школы в соответствии с ФГОС НОО на 2020-2024 г.	август	директор
Утверждение рабочих программ учебных предметов в соответствии с ФГОС НОО.	август	ШМО учителей начальных классов заместитель директора по УВР
Разработка и утверждение учебного плана для 1-4 классов в соответствии с ФГОС НОО.	апрель, август	заместитель директора по УВР, руководитель ШМО
Разработка и утверждение плана-графика реализации ФГОС НОО	май	администрация
Определение списка учебников и учебных пособий, используемых в образовательной деятельности в соответствии со ФГОС НОО	сентябрь- март	администрация
Создание финансово-экономического обеспечения введения ФГОС НОО		
Определение объема расходов, необходимых для реализации ООП и достижения планируемых результатов. Заключение дополнительных соглашений к трудовому договору с педагогическими работниками Привлечение для финансирования деятельности дополнительных средств из внебюджетных источников	в течение учеб.года	администрация
Создание организационного обеспечения реализации ФГОС НОО		

Работа по плану по реализации ФГОС НОО	в течение учеб.года	заместитель директора по УВР, руководитель ШМО
Организация внеурочной деятельности (анкетирование родителей, формирование объединений, утверждение программ, расписания)	июнь, сентябрь	совещание при заместителе директора по ВР
Определение списков учебников и учебных пособий для использования в образовательном процессе в соответствии с ФГОС.	январь-февраль	ШМО учителей, библиотекарь
Организация школьного мониторинга достижений учащихся (результаты овладения основными знаниями и универсальными учебными действиями) и выполнения требований ФГОС НОО	в течение учеб.года	администрация
Создание условий для широкого, постоянного и устойчивого доступа всех участников образовательного процесса к образовательным ресурсам Интернет.	в течение года	администрация
Организация дистанционного взаимодействия всех участников образовательного процесса (обучающихся, их родителей (законных представителей), педагогических работников, органов управления в сфере образования, общественности) через Виртуальную школу сайт школы.	в течение учебного года	заместитель директора по ИКТ
Распространение опыта ведения Виртуальной школы, образовательных платформ среди учителей школы, родителей, учащихся.	сентябрь-декабрь	заместитель директора по ИКТ, классные руководители
Анализ, имеющегося в школе, перечня учебной, методической и дополнительной литературы в соответствии с требованиями ФГОС.	февраль-март	библиотекарь
Подведение предварительных итогов реализации ФГОС НОО в учебном году и обсуждение цели, задач и плана на следующий учебный год	май	заместитель директора по УВР, совещание при директоре
Разработка плана-графика реализации ФГОС НОО на следующий учебный год	май-июнь	зам. директора по УВР, руководитель ШМО
Создание методического обеспечения введения ФГОС НОО		
Дополнение плана методического сопровождения реализации ФГОС НОО и нормативно-правовой базы.	сентябрь	заместитель директора по УВР, руководитель ШМО
Рассмотрение вопросов ФГОС НОО на ШМО учителей начальных классов, семинарах, круглых столах и т.д.	в теч. учеб.года	руководитель ШМО
Создание кадрового обеспечения введения ФГОС НОО		
Организация повышения квалификации педагогических работников.	в течение учеб.года	заместитель директора по УВР
Организация участия педагогических работников в семинарах.	в течение учеб.года	заместитель директора по УВР
Создание информационного обеспечения введения ФГОС НОО		
Размещение на сайте ОУ информации о реализации ФГОС НОО.	в течение учеб.года	заместитель директора по ИКТ
Обеспечение публичной отчетности (публичный доклад директора школы).	май-июнь	заместитель директора по ИКТ
Проведение разъяснительной работы с родителями учащихся через методический совет и родительский комитет школы; через родительские собрания	в течение года	администрация, ШМО учителей начальных классов
Создание материально-технического обеспечения введения ФГОС НОО		
Анализ ресурсного обеспечения	сентябрь	администрация

Обеспечение оснащённости школы в соответствии с требованиями ФГОС НОО к минимальной оснащённости учебного процесса и оборудованию учебных помещений.	в течение учеб.года	администрация
Обеспечение соответствия материально-технической базы реализации ООП НОО действующим санитарным и противопожарным нормам, нормам охраны труда работников ОУ.	в течение учеб.года	администрация
Обеспечение укомплектованности библиотеки ОУ печатными и электронными образовательными ресурсами по всем учебным предметам учебного плана ООП НОО	в течение учеб.года	администрация
Создание психолого-педагогических условий реализации ООП ООУ		
Организация индивидуального консультирования педагогов по вопросам психолого-педагогического сопровождения ФГОС НОО	в течение учеб.года	заместитель директора по УВР

Контроль за состоянием системы условий

Контроль за состоянием системы условий в МАОУ «СОШ № 6» осуществляется на основе внутришкольного мониторинга образовательного пространства.

В рамках мониторинга проводится выявление и оценивание проведённых действий с целью обеспечения обратной связи и осведомления о соответствии фактических результатов деятельности педагогической системы ее конечным целям.

Цель мониторинга - выявление результативности работы школы.

Задачи:

- сбор информации о действительных результатах образовательной деятельности, их динамике, выявление факторов, на них влияющих;
- своевременное выполнение изменений, происходящих в системе образования, и факторов, вызывающих их;
- предупреждение негативных тенденций в системе образования школы;
- осуществление краткосрочного прогнозирования развития важнейших процессов в системе образования.

Объекты мониторинга: образовательные результаты, условия их достижения.

Система контроля и экспертизы хода реализации ООП НОО включает процессуальный (контроль инновационных процессов) и результативный (оценка эффективности) компоненты.

Субъекты контроля и экспертизы:

- научно-методический совет (осуществляет контроль за процессами реализации приоритетов инновационных преобразований);
- методические кафедры (контролируют качество инновационных действий в пределах своего профиля и соответствующих приоритетов инновационных преобразований);
- директор, заместители директора и руководители методических кафедр (проводят текущий контроль реализации планов работ в соответствии с ООП НОО).

График контроля и экспертизы

Научно-методический совет включил в план работы на учебный год вопросы контроля за реализацией приоритетов инновационных преобразований согласно содержанию процессуально-технологической части ООП НОО.

В планах работы методических кафедр на учебный год предусмотрена оценка эффективности инновационных действий педагогов методических кафедр по реализации приоритетов развития, соответствующих плану-графику.

Мы выделяем следующие **виды образовательного мониторинга**, применяемые в школе и классифицированные по таким основаниям, как:

- масштаб целей управления образовательным процессом (стратегический, тактический, оперативный);
- этапы управленческого процесса (входной, промежуточный, итоговый);
- частота процедур (разовый, периодический, систематический);
- охват объекта управления (локальный, выборочный, сплошной);
- используемый инструментарий (стандартизированный, нестандартизированный, матричный) и оценочные индикаторы (формализованный, неформализованный);
- уровень активности субъектов управленческой и образовательной деятельности (самообследование, взаимооценка и рефлексия).

Заместители директора и руководители методических объединений осуществляют административный контроль текущего характера.

Для оценки используется определенный набор показателей.

Объект	Содержание контроля	Методы сбора информации	Сроки проведения	Ответственный
--------	---------------------	-------------------------	------------------	---------------

Кадровые	проверка	изучение		директор
условия реализации ООП НОО	укомплектованности ОО педагогическими, руководящими и иными работниками	документации		
	- установление соответствия уровня квалификации педагогических и иных работников ОО требованиям Единого квалификационного справочника должностей руководителей, специалистов и служащих; - проверка обеспеченности непрерывности профессионального развития педагогических работников ОО	управленческий аудит изучение документации (наличие документов государственного образца о прохождении профессиональной переподготовки или повышения квалификации	при приеме на работу в течение года	директор заместитель директора
Психолого-педагогические условия реализации ООП НО	проверка уровня освоения педагогами программы повышения квалификации (знание материалов ФГОС НОО)	собеседование	август	заместитель директора
	оценка достижения обучающимися планируемых результатов: личностных, метапредметных предметных	анализ выполнения комплексной контрольной работы	в течение года	заместитель директора
Финансовые условия реализации ООП НОО	проверка условий финансирования реализации ООП НОО	информация для публичного отчета	в течение года	директор
	проверка обеспечения реализации обязательной части ООП НОО и части, формируемой участниками образовательного процесса вне зависимости от количества учебных дней в неделю	информация о прохождении программного материала	в течение года	директор
	проверка по привлечению дополнительных финансовых средств	информация для публичного отчета	в течение года	директор
Материально-технические условия реализации ООП НОО	проверка соблюдения: санитарно-гигиенических норм; санитарно-бытовых условий; социально-бытовых условий; пожарной и электробезопасности; требований охраны труда; своевременных сроков и необходимых объемов текущего и капитального ремонта	информация для подготовки ОО приемке	в течение года	директор зам.директора по АХЧ
	проверка наличия доступа обучающихся с ОВЗ к	информация	в течение года	директор зам.директора
	объектам инфраструктуры образовательной организации			по АХЧ

Информационно-методические условия реализации ООП НОО	Проверка количества учебников, учебно- методических и дидактических материалов, наглядных пособий и	информация	в течение года	педагог-библиотекарь
	Проверка обеспеченности доступа для всех участников образовательного процесса к информации, связанной с реализацией ООП НОО, планируемыми результатами, организацией образовательного процесса и условиями его осуществления	информация	в течение года	педагог-библиотекарь заместитель директора
	доступа к печатным и ЭОР, в том числе к электронным образовательным ресурсам, размещенным в федеральных и региональных базах данных ЭОР обеспечение учебниками и (или) учебниками с электронными приложениями, являющимися их составной частью, учебно-методической литературой и материалами по всем учебным предметам ООП НОО	информация	в течение года	педагог-библиотекарь заместитель директора
	обеспечение фондом дополнительной литературы, включающей детскую художественную и научно-популярную литературу, справочно-библиографические и периодические издания, сопровождающие реализацию ООП НОО	информация	в течение года	педагог-библиотекарь заместитель директора
	обеспечение учебно-методической литературой и материалами по всем курсам внеурочной деятельности, реализуемы в ОО	информация	в течение года	педагог-библиотекарь заместитель директора

Приложение к основной образовательной программе
начального общего образования
МАОУ «СОШ № 6» на 2023-2027 г.г.
КОНТРОЛЬНО-ОЦЕНОЧНЫЕ МАТЕРИАЛЫ,
ОБЕСПЕЧИВАЮЩИЕ ТЕКУЩИЙ КОНТРОЛЬ И ПРОМЕЖУТОЧНУЮ АТТЕСТАЦИЮ
ПО УЧЕБНЫМ ПРЕДМЕТАМ
ОСНОВНОЙ ОБРАЗОВАТЕЛЬНОЙ ПРОГРАММЫ НАЧАЛЬНОГО ОБЩЕГО
ОБРАЗОВАНИЯ

Контрольно-измерительные материалы курса «Русский язык»

Проверочные диктанты в 1 классе

Контрольная работа за III четверть

Проверочный диктант «Лес» с грамматическим заданием

Вот дуб. Там сосна и ель. У пня ёж. В траве рос гриб. В кустах пел дрозд. К реке полз уж.

Выписать слово для справок: полз (от слова ползать), проговорить предпоследнюю букву з в слове дрозд.

Промежуточная аттестация (контрольная работа)

Контрольный диктант «У леса речка» с грамматическим заданием

У леса речка. Над водой чайки. Они ищут пищу. У реки камыши. Там живёт уж. В траве пищат птички. Мальчик поймал шуку и леща.

Слова для справок (проговорить выделенные буквы в словах): ищут, живёт, пищат, поймал, камыши.

Задание: подчеркнуть буквы на изученные правила.

Контрольные работы во 2 классе

Входная контрольная работа

Контрольный диктант «В лесу» (с грамматическим заданием).

Хорошо в лесу! Дует тёплый ветерок. Поют дрозды. На лугу цветы. В траве ягоды. Под берёзой вырос гриб. У сосны нора крота. Жёлтый лист упал с осины. Скоро наступит осень.

Задания на выбор:

- 1) обозначить в словах ударение;
- 2) подчеркнуть во втором предложении главные члены (подлежащее и сказуемое);
- 3) выписать два слова с безударным гласным звуком в корне, перед каждым словом
- 4) выписать любое трёхсложное слово и разделить его чертой для переноса.

Контрольная работа за I четверть

Контрольно-проверочный диктант «Осень» (с грамматическим заданием).

Лесная дорога. Дует холодный ветер. Жёлтый лист шуршит под ногами. Весело свистят дрозды. Они клюют ягоды рябины. Летит стайка птиц. Это клесты ищут сосновые шишки. (26 слов.)

Выполнение заданий:

- 1) подобрать заголовок к тексту;
- 2) подчеркнуть в словах любого предложения орфограммы на правило правописания безударных гласных;
- 3) выписать любое слово с проверяемой безударной гласной, а перед ним в скобках написать проверочное.

Контрольная работа за II четверть

Контрольный диктант «Зимний денек» (с грамматическим заданием).

Хорош зимний денёк! На земле лежит мягкий снег. Летят лёгкие снежинки. На катке гладкий лёд. Мальчикам весело. Быстро скользят коньки по льду. На ветках синички. Девочки кладут в кормушку хлеб и пшено. Птицы рады. (34 слова.)

Выполнение заданий:

Вариант I:

- 1) выпиши слово, в котором есть парный согласный звук в корне, рядом запиши проверочное;
- 2) подчеркни главные члены предложения во втором предложении;
- 3) в любом предложении подчеркни изученные орфограммы.

Вариант II:

- 1) выпиши слово, в котором есть безударный гласный звук в корне, рядом запиши проверочное;
- 2) подчеркни главные члены предложения в шестом предложении;
- 3) в любом предложении подчеркни изученные орфограммы.

Контрольная работа за III четверть

Контрольный диктант «Зимой» (с грамматическим заданием).

Зима. Мороз. На деревьях иней. Лёд сковал речку. Снег укрыл дорожки в лесу. Вдруг подул ветер. Хлопья снега упали с берёз. Пролетела синичка. Каркнул ворон. По тропе пробежал заяц. Лисий след ведёт в чашу. Под елью сугроб. Там спит медведь. (41 слово.)

Выполнение заданий:

Вариант I.

- 1) Выпиши слово, в котором есть парный согласный звук в корне, рядом запиши проверочное.
- 2) Выпиши слово с мягким знаком (ь) — показателем мягкости предшествующего согласного звука.
- 3) Подчеркни главные члены в десятом предложении.
- 4) В любом предложении подчеркни изученные орфограммы.

Вариант II.

- 1) Выпиши слово, в котором есть безударный гласный звук в корне, рядом запиши проверочное.
- 2) Выпиши слово с разделительным мягким знаком (ь).
- 3) Подчеркни главные члены предложения в последнем предложении.
- 4) В любом предложении подчеркни изученные орфограммы.

Промежуточная аттестация контрольная работа)

Контрольный диктант «Весна» (с грамматическим заданием).

Весна. Тепло. Тают рыхлые снега. По небу плывут лёгкие облака. На деревьях кричат грачи. Скоро прилетят весёлые скворцы. По улице бежит широкий ручей. Саша и Кузьма пускают по воде кораблик. Слышны звонкие крики воробьёв и лай Жучки. (37 слов.)

Выполнение заданий (по усмотрению учителя):

- 1) озаглавить текст; продолжить текст ещё одним предложением на эту тему;
- 2) в третьем предложении (I вариант) и в седьмом предложении (II вариант) подчеркнуть главные члены предложения и над словами указать известные части речи;
- 3) выписать любой глагол (I вариант), любое существительное (II вариант) во множественном числе, а рядом записать этот же глагол (это же существительное), но в единственном числе.

Контрольные работы в 3 классе

Входная контрольная работа

Контрольный диктант «Сентябрь»

Весь месяц стоят тёплые деньки. На берёзках жёлтые листья. Дрозды клюют ягодки рябины. Давно улетели на юг стрижи. Не поют певчие птички. Загляни в огород! Грядки с помидорами пусты. Мальчики срезают капусту. Девочки вырывают из земли морковь. Взрослые выкапывают картофель. Скоро зима.

Задание: выбрать для орфографического анализа любое слово из диктанта и подчеркнуть в нём изученные орфограммы.

Контрольная работа за I четверть

Контрольный диктант «Осенний лес» (с грамматическим заданием)

Осенний лес

Октябрь. Деревья давно сбросили жёлтые листья. В лесу идёт дождь, и листва на дорожках не шуршит под ногами. Дрозды кружились над рябиной. Они клевали гроздь сладких ягод. В дубках кричали сойки. Над елью пискнула синичка. Рябчики прилетели в лесную чашу.

Слова для справок: сбросили, рябчик.

Задания (по выбору учителя или учащихся):

- 1) подчеркнуть главные члены в любом предложении;
- 2) обозначить корень в любом из выделенных слов;
- 3) подобрать к любому из выделенных слов 1—2 однокоренных слова и обозначить корень;

- 4) подобрать 2—3 однокоренных слова, записать их и выделить в них корень;
- 5) найти в тексте два однокоренных слова и выделить в них корень.

Контрольная работа за II четверть

Контрольный диктант «Помоги птицам!» (с грамматическим заданием).

Помоги птицам!

Зима. Трещал сильный мороз. Ребята вышли на улицу. На берёзках висели кормушки. Мальчики положили туда кусочки сала. Скоро прилетели синички и воробьи. Они радостно защебетали. В стороне кружилась маленькая птичка с красной грудкой. Таня разбросала на снежок горстку семян. Снегирь подлетел и стал клевать вкусные зёрнышки.

Грамматические задания (на выбор учителя):

- 1) Найти любое предложение из 2—4 слов и разобрать его по членам предложения.
- 2) Подчеркнуть главные члены и выписать словосочетания.
- 3) Разобрать любое из данных слов по составу (*кормушки, зёрнышки, маленькая, вкусные*).
- 4) Найти слово с приставкой и выделить её.
- 5) Выписать слово, в котором букву гласного и согласного звука в корне надо проверять.
- 6) Подчеркнуть в проверяемом слове орфограмму или орфограммы и рядом написать проверочное слово.
- 7) Подчеркнуть в словах первого предложения изученные орфограммы.
- 8) Выписать два имени существительных с предлогами.

Контрольная работа за III четверть

Контрольный диктант «Был поздний вечер...» (с грамматическим заданием)

Был поздний вечер. Вокруг лесная глушь. Мороз крепчал. На небе блеснули звёздочки. Месяц осветил окрестность. По тропе пробежал заяц. Мы подъехали к домику. Лесник Игорь Ильич пригласил нас всторожку. Радостно завилал хвостом пёс Шарик. Лесник затопил печь, а потом мы стали пить чай с мёдом. Сколько интересных историй рассказал нам Игорь Ильич! (53 слова.)

Я и дед Андрей шли через поле к речке. По сторонам полевой дорожки колосилась золотая рожь. Вот и лесная чаща. Кругом тишь и прохлада. Под ногами чудесный ковёр из трав. Бабочки пьют сладкий сок из цветочных ваз. В кустах прощуршала мышь. Узкая тропинка привела нас к речке Быстрик. На берегу жёлтый песок. Солнце освещало водяную гладь реки. В воде весело играли маленькие рыбёшки. (63 слова.)

Грамматические задания (на выбор учителя):

- 1) подчеркнуть имена собственные;
- 2) разобрать любое имя существительное как часть речи;
- 3) выписать по одному имени существительному женского, мужского, среднего рода;
- 4) подчеркнуть в шестом предложении главные члены предложения;
- 5) подчеркнуть изученные орфограммы в словах пятого предложения.

Промежуточная аттестация (контрольная работа)

Контрольный диктант «Весной» с грамматическим заданием

Весной

Весеннее солнце пригрело землю. Зазвенела весёлая капель. У домов галдят крикливые воробьи. С пригорков побежали говорливые ручейки. На полях зазеленели хлеба. Ветки ивы покрылись золотыми шарами. В лесу зацвели голубенькие подснежники. Синички весело перелетали с ветки на ветку. Они искали в складках коры деревьев червячков. Тетерева слетелись на поляны. Птицы чертили по земле крыльями и затевали шумные игры. Скоро прилетят на свою родину журавли. (65 слов.)

Задания (на выбор учителя):

- 1) указать над словами части речи (третье или четвёртое предложения);
- 2) определить время глагола (в первом, третьем и последнем предложениях);
- 3) разобрать слова по составу: *прилетят, говорливые, подснежники*;
- 4) разобрать седьмое предложение по членам предложения;
- 5) выписать глаголы, которые отвечают на вопрос что сделали?;
- 6) подчеркнуть орфограммы в пятом предложении.

Контрольные и проверочные диктанты в 4 классе
Входная контрольная работа

Диктант

Заботливая мама

У крыльца Алёша увидел ёжика. Мальчик взял его в руки, погладил по мягким иголкам. Бабушка угостила зверька молоком. Вечером Алёша увидел ежиху и ежат. Ежиха приняхивалась, тревожно водила мордочкой по сторонам. Мать искала малыша. Алёша принёс ежонка, бережно опустил на землю. Мать обнюхала малыша и устремилась в кусты. За ежихой покатились ежата. (54 слова)

Слова для справок: устремилась, увидел, приняхивалась, ежонок (учитель проговаривает слова по слогам).

Задания: найти предложения с однородными второстепенными членами; подчеркнуть главные члены, обвести в кружок второстепенные члены.




Контрольная работа за I четверть

Контрольный диктант с грамматическим заданием

Осень.

Лес украсился в жёлтые, красные, золотистые цвета. Луч солнца осветил окрестность перед **сторожкой**. Дед Семён сегодня поднялся на заре, взял ружьё и вышел из дома. Впереди крутой подъём. Дед шёл медленно. Теперь дорога вела в широкую долину. Вдалеке виднелся редкий лесок. Слева и справа красовались молодые берёзки и осинки. Попадались подберёзовики, **подосиновики**, рыжики. Вот через **тропинку** пробежал заяц. Лесную тишь вдруг нарушил протяжный крик. Это высоко в небе летели журавли. Они держали далёкий нелёгкий¹ путь на юг. Старик **помахал** птицам рукой. До свидания, журавли! (85 слов)

Грамматические задания (на выбор учителя):

- 1) найти любое предложение с однородными членами, подчеркнуть в нём однородные члены;
- 2) разобрать восьмое предложение по членам предложения: подчеркнуть главные члены предложения, выписать словосочетания;
- 3) найти предложение с обращением, подчеркнуть обращение;
- 4) найти и выписать слово, соответствующее любой схеме: , , 
- 5) разобрать любое из выделенных слов по составу;
- 6) в третьем предложении подчеркнуть изученные орфограммы;
- 7) сделать звуковое обозначение слова *путь* или *ружьё* (на выбор ученика)

Контрольная работа за II четверть

Контрольный диктант с грамматическим заданием (на выбор учителя).

Редкая гостья

Ребята жили в деревне недалеко от леса. На лесной опушке под ёлкой они устроили птичью столовую. Ветки ели защищали кормушку от вьюги. Пищу для птиц дети заготовили ещё с осени. Сегодня ребята шли узкой тропинкой навестить друзей. На скатерти снегов видны лисьи, заячьи, птичьи следы. Инеем украсил мороз берёзку. В домике уже завтракала синичка. Из чащи летела к кормушке стайка щеглов. Вдруг на верхушке ёлки появилась белка. Зверёк огляделся и спрыгнул на птичий домик. Редкая гостья ловко стала объедать ягодки с кисти рябинки. (84 слова.)

Грамматические задания (по выбору учителя) на примере текста диктанта «Редкая гостья»:

- 1) разобрать третье предложение по членам предложения (подчеркнуть главные члены, выписать словосочетания, после каждого имени существительного в словосочетании указать склонение и падеж);
- 2) над каждым именем существительным в единственном числе указать падеж (например, во втором, или третьем, или четвёртом предложении);
- 3) выписать по одному имени существительному каждого типа склонения сначала в той форме, в которой дано это существительное в предложении, затем в начальной форме

Контрольная работа за III четверть

Контрольный диктант с грамматическим заданием (на выбор учителя).

Зимний лес

Взошло, заиграло над лесом зимнее солнце. Лучи яркого света янтарным блеском зажгли снега. Серебристым инеем украсились гибкие ветки берёз. На белоснежной скатерти полян видны чудесные узоры звериных и птичьих следов. С тихим свистом летят к высоким елям клесты. Вдалеке пустил весеннюю трель пёстрый дятел. Проворная белочка перемахнула с еловой

ветки на соседнее дерево. Пропищала под кочкой в зимнем гнезде мышь. Из мягкого снега вылетели красавцы тетерева, расселись на берёзах и стали клевать душистые почки. Эти нарядные птицы живут дружными стаями. (82 слова.)

Грамматические задания (на выбор учителя):

- 1) указать падежи имён существительных и имён прилагательных во втором и в пятом предложениях;
- 2) подчеркнуть главные члены в шестом предложении и выписать словосочетания;
- 3) разобрать по составу имя прилагательное серебристым (янтарным);
- 4) разобрать имя прилагательное зимнем (гнезде) как часть речи (см. восьмое предложение).

Промежуточная аттестация (контрольная работа)

Диктант

Весеннее утро

Как хорошо весеннее утро! Из-за синей полосы леса показалось солнце. В его лучах краснеют вершины гигантских сосен. Над рекой золотистым дымком клубится туман. Вот туман пропадает в прозрачном воздухе и открывает синюю гладь реки. В зеркальной поверхности реки видишь голубое небо и облака. На яркой зелени сверкает роса. Лёгкий ветерок покачивает ивовые серёжки. Дрозд на еловой верхушке высвистывает песенку. Свистит и слушает. А в ответ ему удивительная тишина. (70 слов.)

Выполнение заданий:

- 1) Разобрать по составу глагол высвистывает.
- 2) Найти глаголы II спряжения и выделить в них окончания.
- 3) Образовать от глагола покачивает глагол женского рода в форме прошедшего времени.

Контрольно-измерительные материалы учебного предмета «Математика»

Контрольная работа за 1 четверть

1 класс

Цель работы – проверить умения:

- воспроизводить последовательность чисел от 1 до 9 и соотносить числа от 1 до 9 с соответствующей группой предметов;
- сравнивать изученные числа (от 1 до 9);
- читать простейшие математические записи вида $2+1=3$, $3-1=2$ и др.

Вариант 1.

1. Запиши число, которое при счете следует за числом 6.
2. Нарисуй столько яблок, сколько указывает цифра 4.
3. Выбери верное равенство и запиши только его:
 $4+1=5$ $5-1=6$
4. Выбери и запиши только те числа, которые меньше, чем число 5:
3 4 6 5 2

Вариант 2.

1. Запиши число, которое при счете называют перед числом 8.
2. Нарисуй столько вишен, сколько указывает цифра 5.
3. Выбери верное равенство и запиши только его:
 $4-1=2$ $6-1=5$
4. Выбери и запиши только те числа, которые меньше, чем число 5:
3 4 6 5 2

Вариант 3.

1. Запиши число, которое при счете следует за числом 7.
2. Нарисуй столько квадратов, сколько указывает цифра 6.
3. Выбери верное равенство и запиши только его:
 $5+1=4$ $4-1=3$
4. Выбери и запиши только те числа, которые меньше, чем число 5:
3 4 6 5 2

Вариант 4.

1. Запиши число, которое при счете называют между числами 7 и 9.
2. Нарисуй столько кружков, чтобы их было на 1 больше, чем указывает цифра 3.
3. Выбери верное равенство и запиши только его:
 $3-1=4$ $5+1=6$
4. Выбери и запиши только те числа, которые меньше, чем число 5:
3 4 6 5 2

2 ЧЕТВЕРТЬ.

1 класс

Контрольная работа за первое полугодие.

Цель работы – проверить:

- умения воспроизводить и записывать последовательность чисел от 1 до 10 как в прямом, так и в обратном порядке, начиная с любого числа;
- знания принципов построения натурального ряда чисел (образование числа путем прибавления 1 к предыдущему числу или вычитанием 1 из следующего числа) и умения выполнять на этой основе сложение и вычитание вида $_\pm 1$;
- знания состава чисел от 3 до 5 из двух слагаемых;
- знания приема прибавления и вычитания чисел по частям и умения выполнять сложение и вычитание вида $_\pm 2$, $_\pm 3$;
- умения решать задачи в одно действие, раскрывающие смысл действий сложение и вычитание.

Вариант 1.

1. Запиши пропущенные числа:
10, __, 8, __, __, 5.
 2. Вычисли:
 $8-2$ $3+3$ $7-1$ $10-2$ $5+3$
 3. Заполни пропуски такими числами, чтобы стали верными равенства:
 $7=6+__$ $5=3+__$ $6=__-1$
 4. В теремке было 6 зверей. Прибежал волк и поселился с ними в теремке. Сколько зверей стало в теремке?
- 5*. Запиши пропущенные знаки действий + или – так, чтобы стало верным равенство:
 $4__2__2=0$

Вариант 2.

1. Запиши пропущенные числа:
9, 8, __, __, 5, __, 3.

2. Вычисли:

9-1 4+3 8+2 10-3 7+2

3. Заполни пропуски такими числами, чтобы стали верными равенства:

6=5+__ 7=2+__ 8=__-1

4. На прием доктору Айболиту пришли 5 зверей. Он уже принял 2 зверей. Сколько зверей осталось принять доктору Айболиту?

5*. Запиши пропущенные знаки действий + или – так, чтобы стало верным равенство:

6__3__3=0

Вариант 3.

1. Запиши пропущенные числа:

9, __, 7, __, __, 4, __, 2.

2. Вычисли:

8-2 9+1 6+3 5-2 7-3

3. Заполни пропуски такими числами, чтобы стали верными равенства:

8=7+__ 4=2+__ 7=__-1

4. На волшебном цветке было 7 лепестков. От него уже оторвали 2 лепестка. Сколько лепестков осталось на цветке?

5*. Запиши пропущенные знаки действий + или – так, чтобы стало верным равенство:

5__2__3=0

3 ЧЕТВЕРТЬ.

1 класс

Контрольная работа за 3 четверть.

Цель работы – проверить:

- умения выполнять сложение и вычитание в случаях вида __±1, __±2, __±3, __±4;

- знания состава чисел первого десятка из двух слагаемых;

- знания переместительного свойства сложения и умения применять его в случаях вида __+5, __+6, __+7, __+8, __+9;

- умения решать текстовые задачи в одно действие на увеличение (уменьшение) числа на несколько единиц;

- умения вычерчивать отрезки заданной длины.

Вариант 1.

1. На первой тарелке 6 пирожков, а на второй – на 3 пирожка больше. Сколько пирожков на второй тарелке?

2. Вычисли:

10-4 8-8 2+6 1+8 9-4

3. Начерти два отрезка: один длиной 7 см, а другой на 2 см короче.

4*. Запиши пропущенные знаки действий и такие числа, чтобы стали верными равенства:

3 ○ □ = 8 □ ○ 4 = 2

Вариант 2.

1. В городском зоопарке было обезьян, а тигров на 3 меньше, чем обезьян. Сколько тигров было в зоопарке?

2. Вычисли:

$$2+7 \quad 10- \quad 9-9 \quad 8-2 \quad 10-2$$

3. Начерти два отрезка: один длиной 6 см, а другой на 3 см длиннее.

4*. Запиши пропущенные знаки действий и такие числа, чтобы стали верными равенства:

$$5 \quad \circ \square = 9 \quad 3 = 7 \circ \square$$

Вариант 3.

1. С первого дерева сорвали 5 яблок, а со второго – на 2 яблока больше. Сколько яблок сорвали со второго дерева?

2. Вычисли:

$$7-4 \quad 9-9 \quad 3+5 \quad 1+7 \quad 10-4$$

3. Начерти два отрезка: один длиной 6 см, а другой на 2 см длиннее.

4*. Запиши пропущенные знаки действий и такие числа, чтобы стали верными равенства:

$$6 \quad \circ \square = 4 \quad \square \circ 2 = 7$$

4 ЧЕТВЕРТЬ.

1 класс

Тема «Вычисление чисел в случаях вида $_ - 5$, $_ - 6$, $_ - 7$, $_ - 8$, $_ - 9$ »

Цель работы – проверить умения:

- выполнять сложение и вычитание чисел в пределах 10;
- представлять числа от 3 до 10 в виде суммы двух слагаемых;
- решать текстовые задачи в одно действие, раскрывающие смысл действий сложение и вычитание.

Вариант 1.

1. Вычисли:

$$10-7 \quad 9-6 \quad 8-5 \quad 4+6 \quad 5-5$$

2. Запиши пропущенные знаки действий так, чтобы стали верными равенства:

$$9 _ 5 = 7 _ 3 \quad 10 _ 1 = 4 _ 5$$

3. В комнате было 6 стульев. Из комнаты вынесли 2 стула на балкон. Сколько стульев осталось в комнате?

4*. У Оли было 7 орехов и 2 вафли. Она отдала сестре все вафли и столько же орехов. Сколько орехов осталось у Оли?

Запиши только ответ.

Вариант 2.

1. Вычисли:

$$9-7 \quad 10-8 \quad 8-6 \quad 4-4 \quad 3+7$$

2. Запиши пропущенные знаки действий так, чтобы стали верными равенства:

$$10 _ 6 = 8 _ 4 \quad 8 _ 1 = 10 _ 3$$

3. Из кувшина отлили сначала 3 стакана молока, а потом еще 4 стакана. Сколько всего стаканов молока отлили из кувшина?

4*. У Пети было 7 солдатиков и 2 машинки. Он отдал брату все машинки и столько же солдатиков. Сколько солдатиков осталось у Пети?
Запиши только ответ.

Вариант 3.

1. Вычисли:

10-6 9-4 7-5 2+8 6-6

2. Запиши пропущенные знаки действий так, чтобы стали верными равенства:

9__7=6__4 9__1=5__3

3. В вазе было 6 слив. Дети съели 4 сливы. Сколько слив осталось в вазе?

4*. В песочнице играли 6 девочек и 2 мальчика. Домой ушли все мальчики и столько же девочек. Сколько девочек осталось в песочнице?
Запиши только ответ.

Промежуточная аттестация (контрольная работа) 1 класс

Цель работы – проверить:

- усвоение порядка следования при счете чисел от 1 до 20 и умения сравнивать эти числа;
- умения применять знания по нумерации чисел в пределах 20 при выполнении сложения и вычитания в случаях вида $15+1$, $15-1$, $10+7$, $18-10$, $13-3$;
- умения и навыки по выполнению табличного сложения и вычитания в пределах 10;
- умения решать текстовые задачи в одно действие на нахождение суммы и остатка, на увеличение (уменьшение) числа на несколько единиц.

Контрольная работа

Вариант 1.

1. Запиши по порядку числа от 9 до 15.

2. Вычисли:

10+2 17-7 13-10 19-1

3. На елке было 5 красных шаров, а желтых на 4 шара больше. Сколько желтых шаров было на елке?

4. Запиши пропущенные знаки действий + или – так, чтобы стали верными равенство и неравенства:

9__1>8 5__1=4 6__1<7

Вариант 2.

1. Запиши по порядку числа от 13 до 7.

2. Вычисли:

18-10 10+6 14-4 1+18

3. От ленты отрезали сначала 6 дм, а потом 3 дм. Сколько дециметров ленты отрезали?

4. Запиши пропущенные знаки действий + или – так, чтобы стали верными равенство и неравенства:

8__1>7 6__1=5 9__1<10

Вариант 3.

1. Запиши по порядку числа от 14 до 8.

2. Вычисли:

$9+10$ $16-10$ $13-3$ $20-1$

3. Во дворе было 7 кур, а уток на 4 меньше. Сколько уток было во дворе?

4. Запиши пропущенные знаки действий + или – так, чтобы стали верными равенство и неравенства:

$7_1 < 8$ $9_1 = 8$ $5_1 > 4$

Контрольные работы во 2 классе

1 ЧЕТВЕРТЬ

Входная контрольная работа

Тема «Числа от 1 до 100. Нумерация»

Цель работы – проверить уровень знаний, умений и навыков учащихся по следующим вопросам новой темы:

- уметь образовывать числа из десятков и отдельных единиц и правильно записывать числа в пределах 100;

- знать порядок следования чисел при счете;

- уметь сравнивать числа в пределах 100;

- уметь выполнять сложение и вычитание чисел на основе знания:

1) последовательности натуральных чисел: $89+1$, $90-1$;

2) десятичного состава чисел: $20+5$, $25-5$, $25-20$;

- знать соотношения между изученными единицами длины:

$1 \text{ м} = 10 \text{ дм}$, $1 \text{ дм} = 10 \text{ см}$, $1 \text{ см} = 10 \text{ мм}$, $1 \text{ м} = 100 \text{ см}$.

Вариант 1.

1. 1) Запиши цифрами числа: сорок четыре, тринадцать, тридцать один.

2) Запиши пропущенные числа: 77, 78, 79, ____, ____, 82.

2. Выполни вычисления:

$4+30$ $29+1$ $75-5$
 $83-80$ $36-1$ $98+1$

3. Сравни числа и значения величин. Поставь знак $<$, $>$ или $=$ так, чтобы получилась верная запись:

54_45 78_88 $5 \text{ см} _ 15 \text{ мм}$

4. В букете было 8 красных гвоздик, а белых на 5 меньше. Сколько белых гвоздик было в букете?

5. Начерти два отрезка: первый длиной 1 дм, а второй на 3 см короче первого.

6*. Поставь знак + или – так, чтобы стало верным равенство:

1) $38_30-8=0$ 2) $58_1-50=9$

Вариант 2.

1. 1) Запиши цифрами числа: сорок семь, семьдесят четыре, семьдесят.

2) Запиши пропущенные числа: 53, 52, 51, ____, ____, 48.

2. Выполни вычисления:

$$\begin{array}{ccc} 8+40 & 97-90 & 59+1 \\ 39+1 & 83-1 & 64-4 \end{array}$$

3. Сравни числа и значения величин. Поставь знак $<$, $>$ или $=$ так, чтобы получилась верная запись:
97__79 69__70 3 м__22 дм

4. В аквариуме было 7 больших рыбок и 5 маленьких. На сколько меньше маленьких рыбок, чем больших, было в аквариуме?

5. Начерти два отрезка: первый длиной 1 дм, а второй на 2 см короче первого.

6*. Поставь знак $+$ или $-$ так, чтобы стало верным равенство:

1) $75_1-40=36$ 2) $49_9-40=0$

Контрольная работа за 1 четверть.

Цель работы – проверить:

- знания приемов устных вычислений в пределах 100 и умений применять и при вычислениях;
- умения вычислять значения числовых выражений в 2 действия со скобками и без них;
- умения решать текстовые задачи (в 1-2 действия);
- умения находить длину ломаной.

Вариант 1.

1. Выполни вычисления.

1) $8+9$ $4+7$ $11-9$ $12-7$
 $26-6$ $79+1$ $45-40$ $90-1$
2) $8+5-9$ $13-4+6$ $16-(12-3)$

2. Сравни значения величин и поставь знак $<$, $>$ или $=$:

5 см__5 дм 1 см 7 дм__17 см

3. В магазине было 12 телевизоров. До обеда продали 4 телевизора, а после обеда в магазин привезли еще 6 таких телевизоров. Сколько телевизоров стало в магазине?

4. Найди длину ломаной, составленной из трех звеньев такой длины: 7 дм, 6 дм и 3 дм.

5*. В левом кармане у мальчика 3 монеты, а в правом – 7. Сколько монет надо переложить в левый карман из правого, чтобы монет в двух этих карманах стало поровну?

Вариант 2.

1. Выполни вычисления.

1) $7+7$ $6+9$ $13-4$ $15-6$
 $69+1$ $96-90$ $80-1$ $74-4$
2) $11-2-5$ $14-(3+7)$ $17-(13-5)$

2. Сравни значения величин и поставь знак $<$, $>$ или $=$:

81 см__8 дм 30 мм__3 см

3. В коробке было 12 пакетиков сухого корма для кошек. За первую неделю израсходовали 4 пакетика, а за вторую – 5 пакетиков корма. Сколько пакетиков корма осталось в коробке?

4. Найди длину ломаной, составленной из трех звеньев такой длины: 3 см, 7 см и 6 см.

5*. В большом пакете было 11 морковок, а в маленьком – 7. Сколько морковок надо переложить из большого пакета в маленький, чтобы морковок в двух этих пакетах стало поровну?

2 ЧЕТВЕРТЬ.

Контрольная работа за 2 четверть.

Цель работы – проверить умения:

- выполнять сложение и вычитание чисел в пределах 100 в таких случаях: $36+2$, $36+20$, $36-2$, $36-20$, $26+4$, $30-7$, $60-24$;
- выполнять проверку сложения и вычитания разными способами;
- находить значения буквенных выражений при заданных значениях входящих в них букв;
- решать текстовые задачи в 1-2 действия;
- находить периметр многоугольника.

Вариант 1.

1. Выполни вычисления:

1) $27+70$ $48-6$ $64-30$

$32+8$ $50-9$ $73+4$

2) $36+(11-8)$

2. Сравни выражения и поставь знак $<$, $>$ или $=$:

$74+6$ $_$ $50+30$ $70-8$ $_$ $69-6$

3. Заполни пропуски такими числами, чтобы стали верными равенства:

$6+_ = 15$ $16-_ = 9$ $_ + 3 = 11$

4. Вычисли значение выражения $a-20$, если $a=98$

5. Снежную крепость строили 8 мальчиков, а девочек было на 3 меньше. Сколько всего детей строили снежную крепость?

6*. Запиши пропущенные числа и знаки $+$ или $-$ так, чтобы стали верными равенства:

$34+6=49$ \bigcirc \square $15-7=$ \square \bigcirc 7

Вариант 2.

1. Выполни вычисления:

1) $34+5$ $49-6$ $28+40$

$74-20$ $90-4$ $63+7$

2) $95-(20+70)$

2. Сравни выражения и поставь знак $<$, $>$ или $=$:

$79-2$ $_$ $80-4$ $40+60$ $_$ $10+80$

3. Заполни пропуски такими числами, чтобы стали верными равенства:

$13-_ = 6$ $_ + 5 = 12$ $17-_ = 8$

4. Вычисли значение выражения $37-b$, если $b=20$

5. За месяц художник раскрасил 6 подносов, а шкатулок на 2 больше. Сколько всего подносов и шкатулок художник раскрасил за месяц?

6*. Запиши пропущенные числа и знаки $+$ или $-$ так, чтобы стали верными равенства:

$3+67=74$ \bigcirc \square $14-6=$ \square \bigcirc 5

3 ЧЕТВЕРТЬ.

Контрольная работа за 3 четверть.

Цель работы – проверить умения:

- устно и письменно выполнять сложение и вычитание чисел в пределах 100;
- находить значение числовых выражений, содержащих 2 действия (со скобками и без скобок);
- сравнивать значения числовых выражений и значений величин;
- решать текстовые задачи в 1-2 действия на сложение и вычитание;
- находить периметр многоугольника.

Контрольная работа

Вариант 1.

1. Выполни вычисления:

$$\begin{array}{ll} 82-46 & 80-(6+8) \\ 39+25 & 36+(42-22) \end{array}$$

2. Заполни пропуски такими числами, чтобы стали верными равенства:

$$9+__=4+10 \quad 17-9=__-7 \quad 6+5=3+__$$

3. Сравни и поставь знак $<$, $>$ или $=$ так, чтобы получились верные равенства и неравенства:

$$\begin{array}{ll} 36+9__37+8 & 3 \text{ дм } 2 \text{ см } __ 23 \text{ см} \\ 87-4__84-7 & 7 \text{ см } 8 \text{ мм } __ 8 \text{ см } 7 \text{ мм} \end{array}$$

4. Найди периметр треугольника со сторонами 8 см, 4 см и 10 см

5. В огороде 8 грядок с морковью, а с кабачками на 3 грядки меньше, чем с морковью. Сколько всего в огороде грядок с морковью и кабачками?

6*. У Иры и Даши столько же значков, сколько у Юры и Гоши. Сколько значков у Иры, если у Даши 20 значков, у Юры 15, а у Гоши 30 значков?

Вариант 2.

1. Выполни вычисления:

$$\begin{array}{ll} 81-24 & 70-(4+9) \\ 48+17 & 62+(54-34) \end{array}$$

2. Заполни пропуски такими числами, чтобы стали верными равенства:

$$8+__=7+7 \quad 16-9=__-4 \quad 6+__=8+5$$

3. Сравни и поставь знак $<$, $>$ или $=$ так, чтобы получились верные равенства и неравенства:

$$\begin{array}{ll} 47+5__48+4 & 7 \text{ см } 1 \text{ мм } __ 1 \text{ см } 7 \text{ мм} \\ 82-6__86-2 & 8 \text{ м } __ 85 \text{ дм} \end{array}$$

4. Найди периметр треугольника со сторонами 6 см, 10 см и 14 см. Вырази его в дециметрах.

5. В новогодней гирлянде 20 больших фонариков, а маленьких на 15 фонариков больше. Сколько всего больших и маленьких фонариков в новогодней гирлянде?

6*. Рома и Вадик собрали столько же огурцов, сколько Алеша и Денис. Сколько огурцов собрал Алеша, если Рома собрал 10 огурцов, Вадик 6, а Денис 7 огурцов?

4 ЧЕТВЕРТЬ.
Промежуточная аттестация

Контрольная работа за второй класс.

Цель работы – проверить умения:

- выполнять табличное сложение однозначных чисел и соответствующие случаи вычитания;
- выполнять устно и письменно сложение и вычитание чисел в пределах 100;
- вычислять значение числового выражения в 2 действия (сложение и вычитание) со скобками и без скобок;
- знать и воспроизводить соотношения между единицами длины – сантиметром и миллиметром, между дециметром и сантиметром, между метром и дециметром, между метром и сантиметром;
- чертить на клетчатой бумаге прямоугольник по заданным длинам его сторон;
- решать задачи в одно действие, раскрывающие смысл действий сложения и вычитания, отношения «больше (меньше) на...», задачи на нахождение неизвестных компонентов действий: слагаемое, уменьшаемое, вычитаемое, задачи на разностное сравнение чисел;
- решать текстовые задачи в 2 действия (на сложение и вычитание).

Вариант 1.

1. Выполни вычисления:

- 1) $44+29$ $51-26$ $80-67$ $72+28$
2) $47+(100-89)$ $87-(23-7)$ $45-25+80$

2. Запиши пропущенные числа и знаки + или – так, чтобы стали верными равенства:

9 = \square \square 13 = \square \square 11 = \square \square

3. Сравни и поставь знак <, > или = так, чтобы получились верные равенства и неравенства:

10 дм \square 10 см 2 см \square 20 мм 63 см \square 3 дм 6 см

4. После того как учитель проверил 12 работ, ему осталось проверить еще 10 работ. Сколько всего работ надо было проверить учителю?

5. На первой клумбе высадили 10 луковиц тюльпанов, на второй – на 2 луковицы меньше, чем на первой, а на третьей – столько, сколько на первой и второй вместе. Сколько луковиц тюльпанов высадили на третьей клумбе?

6. Начерти прямоугольник со сторонами 5 см и 3 см.

7*. Диме 13 лет, а Мише 8 лет. Сколько лет было Мише, когда Диме было 10 лет?

Вариант 2.

1. Выполни вычисления:

- 1) $27+36$ $83-47$ $33+67$ $90-54$
2) $58-(22+18)$ $76-(51-29)$

2. Запиши пропущенные числа и знаки + или – так, чтобы стали верными равенства:

7 = \square \square 9 \square \square 70 14 = \square \square

3. Сравни и поставь знак <, > или = так, чтобы получились верные равенства и неравенства:

10 см \square 1 м 3 дм \square 30 см 2 см 7 мм \square 72 мм

4. В трамвайном депо было 48 трамваев. Пол того как несколько трамваев вышло на маршруты, в депо осталось 8 трамваев. Сколько трамваев вышло на маршруты?
5. На верхнюю полку в магазине поставили 12 пакетов с соком, на среднюю – на 8 пакетов больше, чем на верхнюю, а на нижнюю полку – столько, сколько на верхнюю и среднюю вместе. Сколько пакетов с соком поставили на нижнюю полку?
6. Начерти прямоугольник со сторонами 6 см и 3 см.
- 7*. Дине 15 лет, а Ане 8 лет. Сколько лет будет Дине, когда Ане будет 12 лет?

Контрольные работы в 3 классе

1 ЧЕТВЕРТЬ.

Входная контрольная работа

Тема «Умножение и деление»

Цель работы – проверить:

- понимание конкретного смысла умножения и умения на этой основе сравнивать числовые выражения;
- усвоение таблицы умножения однозначных чисел на 2 и на 3 и соответствующих случаев деления;
- умения решать текстовые задачи, раскрывающие смысл действий умножения и деления.

Вариант 1.

1. Выполни вычисления:

$2 \cdot 6$	$16 : 8$	$3 \cdot 7$	$18 : 2$	$5 \cdot 2$
$3 \cdot 5$	$14 : 2$	$8 \cdot 3$	$27 : 3$	$3 \cdot 3$

2. Сравни выражения и поставь знак $>$, $<$ или $=$:

$7 \cdot 3 + 7$ $7 \cdot 5$ $3 \cdot 5 - 5$ $3 \cdot 4$

3. За каждым столиком обедает 4 человека. Сколько человек обедает за тремя такими столами?
4. Нина разложила 16 елочных шаров в коробки, по 8 шаров в каждую. Сколько коробок заняли эти шары?
5. Начерти отрезок длиной 8 см. Обозначь его буквами А и В. Поставь на этом отрезке точку С так, чтобы она разделила его на 2 равных отрезка. Запиши длину отрезка АС. Запиши, сколько отрезков стало на чертеже?
- 6*. Отрезки АВ и CD имеют равную длину и пересекаются в точке К, которая делит их на 4 отрезка длиной 4 см, 5 см, 6 см и 7 см. Найди длину отрезка АВ.

Вариант 2.

1. Выполни вычисления:

$7 \cdot 2$	$18 : 9$	$3 \cdot 8$	$21 : 7$	$4 \cdot 2$
$2 \cdot 8$	$12 : 6$	$4 \cdot 3$	$24 : 3$	$3 \cdot 6$

2. Сравни выражения и поставь знак $>$, $<$ или $=$:

$8 \cdot 4 - 8$ $8 \cdot 3$ $3 \cdot 6 + 6$ $3 \cdot 5$

3. На каждой из трех тарелок лежит по 6 пирожков. Сколько пирожков на этих трех тарелках?

4. Боря разложил 12 фломастеров поровну в 4 коробки. Сколько фломастеров в одной коробке?
5. Начерти отрезок длиной 10 см. обозначь его буквами М и К. Поставь на этом отрезке точку О так, чтобы она разделила его на 2 равных отрезка. Запиши длину отрезка ОК. Запиши, сколько отрезков стало на чертеже?
- 6*. Отрезки МК и AD имеют равную длину и пересекаются в точке О, которая делит их на 4 отрезка длиной 5 см, 6 см, 7 см и 8 см. Найди длину отрезка AD.

Контрольная работа за 1 четверть.

Цель работы – проверить:

- знания таблицы умножения и деления с числами 2, 3, 4;
- понимание смысла отношений между числами, выраженными терминами «больше (меньше) в несколько раз»;
- умения решать текстовые задачи в 1-2 действия разных видов, в том числе на увеличение (уменьшение) числа в несколько раз в прямой форме, на нахождение третьего неизвестного слагаемого.

Вариант 1.

1. Выполни вычисления:

- 1) $6 \cdot 4$ $3 \cdot 8$ $28 : 4$ $27 : 9$
 $9 \cdot 2$ $4 \cdot 9$ $32 : 8$ $21 : 3$
- 2) $43 + 38$ $80 - 56$ $43 - (12 - 9)$

2. Заполни пропуски такими числами, чтобы стали верными равенства:

$15 : \underline{\quad} = 3$ $\underline{\quad} : 8 = 4$ $6 \cdot \underline{\quad} = 24$

3. На трех полках было 65 пачек чая. На верхней полке было 10 пачек, на средней – 25. Сколько пачек чая было на нижней полке?

4. На дачном участке заняли 3 грядки редисом, а картофелем в 4 раза больше. Сколько грядок заняли картофелем?

5*. Запиши такие пропущенные числа, чтобы стали верными равенства:

$36 : 4 \cdot \underline{\quad} = 18$ $24 : 6 : \underline{\quad} = 2$

Вариант 2.

1. Выполни вычисления:

- 1) $7 \cdot 3$ $4 \cdot 8$ $24 : 6$ $18 : 3$
 $3 \cdot 9$ $5 \cdot 4$ $28 : 7$ $36 : 4$
- 2) $74 - 48$ $39 + 56$ $27 + (17 - 8)$

2. Заполни пропуски такими числами, чтобы стали верными равенства:

$18 : \underline{\quad} = 6$ $\underline{\quad} : 7 = 3$ $4 \cdot \underline{\quad} = 28$

3. В коллекции есть календари трех разных размеров: большие, средние и маленькие, всего 58 календарей. Больших календарей 12, средних 18. Сколько маленьких календарей в коллекции?

4. В коробке было 20 белых мелков, а цветных мелков в 4 раза меньше. Сколько цветных мелков было в коробке?

5*. Запиши такие пропущенные числа, чтобы стали верными равенства:

$20 : \underline{\quad} \cdot 2 = 10$ $2 \cdot 4 \cdot \underline{\quad} = 24$

2 ЧЕТВЕРТЬ.

Контрольная работа за 2 четверть.

Цель работы – проверить знания таблицы умножения и деления, а также умения:

- проводить вычисления на основе этих знаний;
- применять в вычислениях правила умножения и деления с числами 1 и 0 (знать о невозможности деления на 0);
- использовать правила о порядке действий в выражениях, содержащих 2-3 действия, со скобками и без скобок;
- решать текстовые задачи в 1-3 действия;
- находить периметр прямоугольника (квадрата).

Контрольная работа

Вариант 1.

1. Выполни вычисления:

$$32:8 \cdot 6 \quad 42:(28:4) \quad (15-8) \cdot 9 \quad 54:(13-7)$$

2. Запиши такие пропущенные числа, чтобы стали верными равенства:

$$32:4 = _ : 6 \quad 3 \cdot _ = 100 - 73$$

$$63:9 = _ : 8 \quad 6 \cdot _ = 15 - 9$$

3. У портнихи 27 катушек с цветными нитками, а катушек с белыми нитками в 3 раза меньше. Сколько всего катушек с нитками у портнихи?

4. Найди периметр прямоугольника со сторонами 3 см и 2 см.

5*. Если к тем яблокам, которые лежат на тарелке, положить еще 6, то яблок станет в 2 раза больше, чем было. Сколько яблок было на тарелке сначала?

Запиши только ответ.

Вариант 2.

1. Выполни вычисления:

$$3 \cdot 8 : 6 \quad 48:(40:5) \quad (23+40):9 \quad 8 \cdot (16-9)$$

2. Запиши такие пропущенные числа, чтобы стали верными равенства:

$$_ \cdot 7 = 19 + 23 \quad _ : 7 = 81 : 9$$

$$54 : _ = 72 : 8 \quad 4 \cdot _ = 90 - 70$$

3. У мальчика 8 больших наклеек, а маленьких в 4 раза больше. Сколько всего больших и маленьких наклеек у мальчика?

4. Найди периметр прямоугольника со сторонами 5 см и 3 см.

5*. Если из тех слив, которые есть на тарелке, взять 8 слив, то на тарелке останется в 2 раза меньше слив, чем было. Сколько слив было на тарелке сначала?

Запиши только ответ.

3 ЧЕТВЕРТЬ.

Контрольная работа за 3 четверть.

Цель работы – проверить:

- уровень усвоения приемов умножения и деления двузначных чисел на однозначное число, а также приемов деления двузначного числа на двузначное;
- знания свойств умножения и деления суммы на число и умения их использовать при вычислениях;
- знания зависимостей между компонентами и результатами действий умножения и деления и умения применять эти знания для выполнения проверки вычислений;

- умения выполнять деление с остатком;

Знания правил о порядке выполнения действий и умения использовать их при вычислении значений выражений в 2-3 действия со скобками и без скобок;

- умения решать простые и составные задачи в 2-3 действия.

Контрольная работа

Вариант 1.

1. Выполни вычисления:

1) $45 \cdot 2$ $96 : 3$ $85 : 17$

$18 : 4$ $80 : 5$ $58 : 29$

2) $48 - 24 : 3 \cdot 5$ $3 \cdot (11 + 13) : 2$

2. Выполни деление с остатком:

$51 : 20$ $30 : 7$

3. На 7 одинаковых костюмов израсходовали 28 м ткани. Сколько таких костюмов можно сшить из 52 м такой же ткани?

4. С первого улья собрали 36 кг меда, со второго – на 12 кг больше, чем с первого, а с третьего – в 2 раза меньше, чем со второго. Сколько килограммов меда собрали с третьего улья?

5*. В двух корзинах было 24 груши. Когда из одной корзины переложили в другую 4 груши, в обеих корзинах груш стало поровну. Сколько груш было в каждой корзине сначала?

Вариант 2.

1. Выполни вычисления:

1) $16 \cdot 3$ $84 : 4$ $75 : 25$

$49 \cdot 2$ $90 : 5$ $96 : 12$

2) $32 + 8 \cdot 5 : 4$ $(84 - 20) : 8 \cdot 7$

2. Выполни деление с остатком:

$62 : 30$ $40 : 6$

3. Масса 8 одинаковых корзин с виноградом 96 кг. Сколько килограммов винограда в 5 таких корзинах?

4. Три ткачихи за смену изготовили 60 м ткани. Первая ткачиха изготовили 22 м ткани, вторая – 18 м. Сколько метров ткани изготовила третья ткачиха?

5*. На двух полках было 28 солдатиков. Когда с одной полки на другую переставили 5 солдатиков, на полках солдатиков стало поровну. Сколько солдатиков было на каждой полке сначала?

Промежуточная аттестация
Контрольная работа за 3 класс

Цель работы – проверить:

- умения и навыки выполнять табличное умножение и деление;
- умения и навыки выполнять внетабличное умножение и деление в пределах 100;
- знания правил о порядке выполнения действий в числовых выражениях и умения их применять при вычислении значений числовых выражений в 2-3 действия со скобками и без скобок;
- умения выполнять сложение и вычитание трехзначных чисел;
- умения решать текстовые задачи в 1-3 действия, в том числе задачи, отражающие взаимосвязи между тремя таки величинами, как цена, количество и стоимость; масса одного предмета, количество предметов и их общая масса и др.;
- умения находить периметр многоугольника, в том числе прямоугольника (квадрата).

Контрольная работа

Вариант 1.

1. Выполни вычисления:

- 1) $7 \cdot 6$ $9 \cdot 4$ $72 : 8$ $28 : 7$ $13 \cdot 5$ $84 : 7$
- 2) $369 + 124$ $718 - 236$
- $(860 - 60) : 10$ $560 : 7 + 20$

2. Заполни пропуски такими числами, чтобы стали верными равенства:

$8 \cdot 3 + \underline{\quad} = 25$ $7 \cdot 7 - \underline{\quad} = 40$

3. За 6 одинаковых тетрадей заплатили 54 р. Сколько таких тетрадей можно купить на 72 р.?

4. На телевизионной передаче в качестве зрителей было 30 взрослых и 50 детей. Всех зрителей рассадили в несколько рядов, по 20 человек в каждом. Сколько рядов заняли эти зрители?

5*. Расставь скобки так, чтобы стали верными равенства:

$600 - 60 \cdot 2 + 3 = 300$ $70 + 20 : 5 - 3 = 80$

Вариант 2.

1. Выполни вычисления:

- 1) $8 \cdot 7$ $6 \cdot 9$ $42 : 7$ $27 : 3$ $14 \cdot 7$ $95 : 5$
- 2) $457 + 234$ $674 - 156$
- $540 : 9 + 20$ $10 \cdot (309 - 300)$

2. Заполни пропуски такими числами, чтобы стали верными равенства:

$7 \cdot 6 + \underline{\quad} = 44$ $9 \cdot 4 - \underline{\quad} = 30$

3. В 5 одинаковых банок с ананасовым компотом кладут 35 кружков ананасов, поровну в каждую. Сколько потребуется кружков ананасов для 7 таких банок компота?

4. В библиотеку привезли 340 книг. Из них 80 книг поставили на верхнюю полку, 100 книг – на среднюю, а остальные – на нижнюю полку. Сколько книг поставили на нижнюю полку?

5*. Расставь скобки так, чтобы стали верными равенства:

$40 + 60 : 6 - 4 = 70$ $500 - 50 \cdot 2 + 3 = 250$

Контрольные работы в 4 классе
1 ЧЕТВЕРТЬ
Входная контрольная работа

Тема «Числа, которые больше 1000. Нумерация»

Цель работы – проверить:

- умения записывать и сравнивать числа в пределах 1 000 000;
- знания свойств чисел натурального ряда и умения использовать их при вычислениях;
- умения выполнять нумерационные случаи сложения и вычитания чисел в пределах 1 000 000;
- умения выполнять письменные вычисления с числами в пределах 1000;
- умения решать текстовые задачи в 1-3 действия изученных видов.

Вариант 1.

1. Запиши наименьшее пятизначное число и число, которое следует за ним при счете.

2. Выполни вычисления:

$328+243$	$984-638$	$215 \cdot 4$
$49739+1$	$10000-1$	$843972-3000$
$546 \cdot 1000$	$849600:10$	$67800+90$

3. Сравни числа и поставь нужный знак (> или <):

207039 и 270039 12650 и 12065

4. В 12 лодках можно перевезти 48 человек, размещая людей в лодках поровну в каждой. Сколько людей перевезли в 7 таких лодках?

5*. Запиши 2 числа, произведение которых равно 100, а частное 1.

Вариант 2.

1. Запиши наибольшее пятизначное число и число, которое следует за ним при счете.

2. Выполни вычисления:

$436+259$	$792-456$	$828:3$
$73569+1$	$30000-1$	$709318-300$
$680 \cdot 1000$	$95800:100$	$138000+45$

3. Сравни числа и поставь нужный знак (> или <):

450070 и 405070 25390 и 25309

4. В санаторий привезли 100 кг картофеля в 5 одинаковых мешках. Сколько килограммов картофеля в 3 таких мешках?

5*. Запиши 2 числа, произведение которых равно 100, а разность 0.

Контрольная работа за 1 четверть.

Цель работы – проверить:

- умения записывать и сравнивать числа в пределах 1 000 000;
- выполнять сложение и вычитание этих чисел в нумерационных случаях;
- воспроизводить соотношения между единицами измерения величин (длины, площади, массы, времени), переводить одни единицы измерения в другие (крупные в мелкие и наоборот);
- применять при вычислении значений числовых выражений правила о порядке действий в числовых выражениях, содержащих 3 действия со скобками и без скобок;
- решать текстовые задачи изученных видов.

Вариант 1.

1. Запиши число, в котором 7 единиц класса тысяч. Уменьши его на 2.

2. Выполни вычисления:

- 1) $83709-3700$ $999979+1$ $675 \cdot 100$
 $19520+1000$ $1000000-1$ $2400:10$
- 2) $790-(130-70)$ $(106 \cdot 4+276):100$

3. Заполни пропуски такими числами, чтобы стали верными равенства:

- $6000 \text{ м} = \underline{\hspace{1cm}} \text{ км}$ $4 \text{ см}^2 = \underline{\hspace{1cm}} \text{ мм}^2$ $9000 \text{ кг} = \underline{\hspace{1cm}} \text{ ц}$
 $80 \text{ см} = \underline{\hspace{1cm}} \text{ мм}$ $3 \text{ м}^2 = \underline{\hspace{1cm}} \text{ дм}^2$ $7 \text{ мин} = \underline{\hspace{1cm}} \text{ с}$

4. Внуку 9 лет, а дедушка на 54 года старше внука. Во сколько раз внук моложе дедушки?

5*. Запиши такое числовое равенство, в котором частное будет равно делимому.

Вариант 2.

1. Запиши число, в котором 205 единиц класса тысяч. Уменьши его на 1.

2. Выполни вычисления:

- 1) $899989+1$ $45283-40000$ $8100:100$
 $100000-1$ $23876+2000$ $4718 \cdot 10$
- 2) $640-(270+70)$ $(456-7 \cdot 8):10$

3. Заполни пропуски такими числами, чтобы стали верными равенства:

- $8 \text{ км} = \underline{\hspace{1cm}} \text{ м}$ $200 \text{ мм}^2 = \underline{\hspace{1cm}} \text{ см}^2$ $7000 \text{ кг} = \underline{\hspace{1cm}} \text{ т}$
 $7 \text{ м } 8 \text{ см} = \underline{\hspace{1cm}} \text{ см}$ $1 \text{ км}^2 = \underline{\hspace{1cm}} \text{ м}^2$ $300 \text{ с} = \underline{\hspace{1cm}} \text{ мин}$

8 На большом подносе 48 булочек, а на маленьком в 3 раза меньше. На сколько больше булочек на большом подносе, чем на маленьком?

5*. Запиши такое числовое равенство, в котором произведение будет равно одному из множителей.

2 ЧЕТВЕРТЬ.

Контрольная работы за 2 четверть.

Цель работы – проверить:

- знание таблиц единиц длины, площади, массы, времени;
- умения выполнять устно арифметические действия с многозначными числами в случаях, сводимых к вычислениям в пределах 100;
- знания и умения применять алгоритмы письменного сложения и вычисления многозначных чисел; выполнять письменно умножение и деление многозначного числа на однозначное; выполнять проверку вычислений;
- умения складывать и вычитать значения величин, выраженные в единицах не более чем двух наименований, и применять их при решении задач;
- умения решать уравнения на нахождение неизвестного слагаемого, уменьшаемого, вычитаемого, множителя, делимого, делителя, в которых первая часть задана выражением;
- умения решать текстовые задачи изученных видов, в том числе задачи на увеличение (уменьшение) числа на несколько единиц, заданные в косвенной форме.

Контрольная работа

Вариант 1.

1. Выполни вычисления:

$$\begin{array}{r} 24618+4536 \\ 7518\cdot 3 \end{array} \quad \begin{array}{r} 32879-19586 \\ 16002:7 \end{array}$$

2. Выполни вычисления и сделай проверку:

$$28 \text{ км } 640 \text{ м} - 9 \text{ км } 890 \text{ м}$$

3. Реши уравнение $x - 180 = 20 \cdot 6$

4. В магазин привезли 32 коробки конфет, по 9 кг в каждой, и 36 коробок вафель, по 8 кг в каждой. Каких сладостей привезли больше и на сколько килограммов больше?

5*. Восстанови пропущенные цифры:

$$\begin{array}{r} : \\ + \quad 3 \square 79 \\ \quad \square 6 \square \square \\ \hline \square 2658 \end{array}$$

Вариант 2.

1. Выполни вычисления:

$$\begin{array}{r} 42731+23895 \\ 8416\cdot 4 \end{array} \quad \begin{array}{r} 97586-33569 \\ 32568:6 \end{array}$$

2. Выполни вычисления и сделай проверку:

$$29 \text{ т } 350 \text{ кг} + 18 \text{ т } 980 \text{ кг}$$

3. Реши уравнение $x + 60 = 16 \cdot 6$

4. Один мастер изготовил 6 ниток бус, по 38 бусинок в каждой, а другой – 7 ниток бус, по 36 бусинок в каждой. Какой мастер использовал больше бусинок и на сколько?

5*. Восстанови пропущенные цифры:

$$\begin{array}{r}
 28\square6 \\
 + \square\square1\square \\
 \hline
 \square1154
 \end{array}$$

Контрольная работа за 3 четверть.

Цель работы – проверить:

- умения выполнять умножение и деление многозначного числа на числа, оканчивающиеся нулями;
- умения выполнять умножение на двузначное число;
- умения находить несколько частей числа;
- умения решать задачи нахождение неизвестного по двум разностям.

Вариант 1.

1. Выполни вычисления:

$2376 \cdot 84$

$246400 : 800 \cdot 700$

$5340 : 60 \cdot 56$

2. За 12 одинаковых тетрадей заплатили на 56 р. Больше, чем за 5 таких же тетрадей. Сколько стоит одна тетрадь?

3. Огород имеет форму прямоугольника со сторонами 30 м и 20 м. Две трети части всей площади заняли огурцами. Сколько квадратных метров заняли огурцами?

4*. Поставь пропущенные знаки арифметических действий так, чтобы стали верными равенства:

$60 _ 20 _ 200 = 1000$

$800 _ 20 _ 40 = 80$

Вариант 2.

1. Выполни вычисления:

$3528 \cdot 74$

$146300 : 700 \cdot 300$

$2340 : 30 \cdot 69$

2. Пять одинаковых по массе ящиков с виноградом на 18 кг легче, чем 11 таких же ящиков. Чему равна масса одного ящика с виноградом?

3. Длина теплицы прямоугольной формы 60 м, а ширина 30 м. Две девятые части теплицы заняты тюльпанами. Сколько квадратных метров занимают тюльпаны?

4*. Поставь пропущенные знаки арифметических действий так, чтобы стали верными равенства:

$80 _ 20 _ 600 = 1000$

$900 _ 30 _ 30 = 60$

Промежуточная аттестация
Итоговая контрольная работа за курс начальной школы

Цель работы – проверить умения:

- выполнять арифметические действия с многозначными числами, выполнять проверку вычислений;
- вычислять значение числового выражения, содержащего 2-3 действия (со скобками и без скобок), на основе правил о порядке выполнения действий и основных свойств арифметических действий;
- решать уравнения разных видов на основе взаимосвязи между компонентами и результатами действий;
- выполнять арифметические действия с величинами;
- решать задачи в 1-3 действия;
- находить площадь прямоугольника (квадрата).

Контрольная работа

Вариант 1.

1. Выполнить вычисления:

1) $65000-8679$ $56387+47918$ $5098\cdot 27$ $19712:64$

Выполни проверку в том случае, когда надо было найти произведение.

2) $150131-25942:7\cdot 27$

3) $2 \text{ км } 916 \text{ м} + 4 \text{ км } 84 \text{ м}$

2. Реши уравнение $456-x=7\cdot 8$

3. Длина участка прямоугольной формы 8 м, а ширина в 2 раза меньше. Найди площадь этого участка.

4. От школы одновременно в противоположных направлениях пошли мальчик и девочка. Девочка шла со скоростью 70 м/мин, а скорость мальчика была на 10 м/мин больше. Какое расстояние будет между ними через 20 мин

5*. Представь число 60000 в виде произведения двух множителей, каждый из которых делится на 100.

Вариант 2.

1. Выполнить вычисления:

1) $6098\cdot 45$ $60079-7385$ $59346+18958$ $35958:78$

Выполни проверку в том случае, когда надо было найти частное.

2) $(20100-18534):6\cdot 25$

3) $3 \text{ т } 70 \text{ кг} - 2 \text{ т } 180 \text{ кг}$

2. Реши уравнение $y:12=42+58$

3. Ширина парника прямоугольной формы 6 м, а длина на 2 м больше его ширины. Найди площадь этого парника.

4. Брат и сестра одновременно вышли из дома и пошли по улице в противоположных направлениях. Сестра шла со скоростью 70 м/мин, а скорость брата была на 10 м/мин больше. Какое расстояние будет между ними через 20 мин?

5*. Представь число 40000 в виде произведения двух множителей, каждый из которых делится на 100

**Проверочная работа по окружающему миру
по итогам 1 полугодия**

Ф.И _____ **1 класс** _____

1. Какой город является столицей России?

- А) Санкт-Петербург Б) Москва В) Новгород

2. Что не является символом нашего государства?

- А) герб Б) флаг В) памятник

3. На что похожа наша планета Земля?

- А) шар Б) круг В) овал

4. Какой прочный камень используют в строительстве памятников и отделки стен метро?

- А) известняк Б) гранит В) кремень

5. Какая часть растения находится под землей?

- А) корень Б) стебель В) цветок

6. Укажи название этого цветка.



- А) фиалка
Б) бегония
В) кактус

7. С какого дерева этот лист?



- А) береза
Б) клен
В) рябина

8.

С какого дерева эта ветка?



А) хвойного

Б) лиственного

9.

Сколько ног у насекомого?

А) 4 ноги

Б) 6 ног

В) 8 ног

10.

Чем покрыто тело рыб?

А) чешуёй

Б) перьями

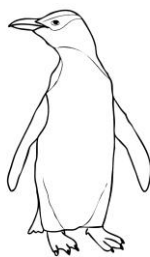
В) шерстью

11.

Кто не является птицей?



А)



Б)



В)

12.

Как называется место, где содержат

животных, чтобы люди могли за ними наблюдать и изучать их?

А) парк

Б) зоопарк

В) зоомагазин

13.

Какое устройство ты выберешь для

введения букв, цифр и других знаков?

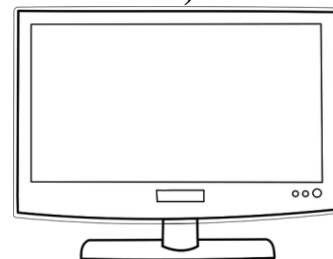
А)



Б)



В)



14.

На какой сигнал светофора ты будешь

переходить улицу?

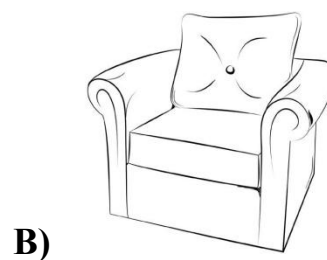

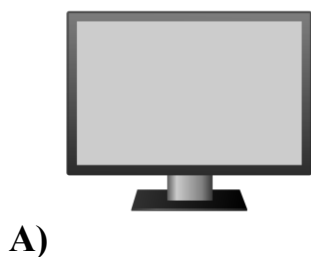
А) красный

Б) жёлтый

В) зеленый

15.

Какой предмет лишний?



Промежуточная аттестация по окружающему миру (тестирование)

ученика(цы) _____ 1 класс

1 вариант.

Часть А.

А1. Чем покрыто тело птиц? Отметьте знаком «V».

а) Перья

б) Чешуя

в) Шерсть

А2. Найдите картинку, на которой изображен лист дуба. Отметьте знаком «V».



а)

б)

в)

г)

д)

А3. Укажите группу, в которой перечислены только лиственные растения. Отметьте знаком «V».

а) дуб, ель, осина;

б) дуб, клён, тополь;

в) осина, сосна, ель;

А4. Что из перечисленного не относится к группе «Мебель»? Отметьте знаком «V».

а) Стол

б) Комод

в) Телевизор

г) Кресло

A5. Какой знак обозначает надземный пешеходный переход? Отметьте знаком «V».



A6. Сколько в неделе дней? Отметьте знаком «V».

а) 7

б) 5

в) 8

A7. Сколько времён года? Отметьте знаком «V».

а) 3

б) 4

в) 6

Часть В.

В1. Выберите верное высказывание. Отметьте знаком «V».

а) Снег и лёд белого цвета;

б) Снег рыхлый, а лёд хрупкий;

в) В тепле лёд и снег тают;

В2. Какое утверждение верно? Отметьте знаком «V».

а) тело птиц покрыто шерстью;

б) у зверей две конечности;

в) у насекомых - 6 пар ног;

г) рыбы живут в воде;

Часть С.



С1. Кто где живёт? Соедините линиями изображения животных с районами их обитания.

**Холодные
районы Земли**

**Жаркие
районы
Земли**

С2. Установите соответствие. Соедините стрелками.

ЗИМНИЕ МЕСЯЦЫ

ЯНВАРЬ

ДЕКАБРЬ

ИЮНЬ

АПРЕЛЬ

ИЮЛЬ

СЕНТЯБРЬ

АВГУСТ

ФЕВРАЛЬ

ЛЕТНИЕ МЕСЯЦЫ

Промежуточная аттестация по окружающему миру (тестирование)

ученика(цы) _____ 1 класс

2 вариант.

Часть А.

А1. Чем покрыто тело зверей? Отметьте знаком «✓».

а) Перья

б) Чешуя

в) Шерсть

А2. Найдите картинку, на которой изображен лист клёна. Отметьте знаком «✓».



а)



б)



в)



г)



д)

A3. Укажите группу, в которой перечислены только хвойные растения. Отметьте знаком «V».

- а) дуб, ель, осина;
- б) дуб, клён, тополь;
- в) лиственница, сосна, ель;

A4. Что из перечисленного не относится к группе «Посуда»? Отметьте знаком «V».

- а) Тарелка
- б) Комод
- в) Кружка
- г) Блюдце

A5. Какой знак обозначает пешеходный переход? Отметьте знаком «V».



A6. Сколько в неделе дней? Отметьте знаком «V».

- а) 10
- б) 7
- в) 8

A7. В какой строке перечислены государственные символы России? Отметьте знаком «V».

- а) гимн, граница, флаг ;
- б) герб, флаг, гимн ;
- в) национальность, язык, гимн ;

Часть В.

В1. Как надо было поступить детям, которые нашли лисёнка в норе? Отметьте знаком «V».

- а) уйти подальше от норы;
- б) взять лисёнка домой;
- в) не трогать лисёнка;

В2. Какое утверждение верно? Отметьте знаком «V».

- а) тело птиц покрыто перьями;
- б) у зверей четыре конечности;
- в) у насекомых 4 пары ног;
- г) рыбы не живут в воде;

Часть С.



С1. Кто где живёт? Соедините линиями изображения животных с районами их обитания.

**Холодные
районы Земли**

**Жаркие
районы
Земли**

С2. Установите соответствие. Соедините стрелками.

ЗИМНИЕ МЕСЯЦЫ

ВЕСЕННИЕ МЕСЯЦЫ

**ЯНВАРЬ
ДЕКАБРЬ
ИЮНЬ
АПРЕЛЬ
МАРТ
СЕНТЯБРЬ
МАЙ
ФЕВРАЛЬ**

Фамилия, имя _____

Входная контрольная работа по окружающему миру во 2 классе

Вариант 1.

Задание 1. Подчеркни только осенние месяцы.

Сентябрь, январь, декабрь, октябрь, февраль, ноябрь, март.

Задание 2. Когда улетают перелётные птицы? Подчеркни правильный ответ.

1) осенью 2) зимой 3) весной 4) летом

Задание 3 На какой картинке изображён клён? Обведи правильный ответ.



Задание 4. Какая стрелкой

- 1) ворона
- 2) голубь
- 3) снегирь

птица изображена на картинке? Укажи

Задание 5. Подчеркни только съедобные грибы:

- 1) подберёзовик
- 2) маслёнок
- 3) мухомор
- 4) лисичка
- 5) поганка

Задание 6. Обведи только перелётных птиц.

- 1) воробей
- 2) грач
- 3) скворец



Задание 7. Подчеркни

только хищников.

- 1) заяц
- 2) тигр
- 3) корова
- 4) орёл

Задание 8. Сколько ног у пауков, обведи правильный ответ.

- 1) 2 2) 4 3) 6 4) 8

Задание 9. Соедини стрелками.

Осязание
слух
обоняние
зрение
вкус

Задание 10. Как называется орган человека, который помогает различать разные цвета? Отметь правильный ответ.

- 1) ухо

- 2) глаз
- 3) рука
- 4) нос


Задание 11. Что можно сказать о здоровом человеке? Отметь правильные ответы.

- 1) занимается физкультурой, много гуляет, имеет хороший аппетит
- 2) курит, бледный, мало гуляет
- 3) чистит зубы два раза в день
- 4) плохо ест, часто болеет

Задание 12. Подчеркни в скобках правильный ответ.

- 1. Наша страна называется ... (*Русь, Москва, Россия*).
- 2. Столица России — город ... (*Санкт-Петербург, Москва, Великий Новгород*).

Задание 13. Раскрась Государственный флаг нашей страны.



Задание 14. Подчеркни только государственные символы России.

- 1) скипетр
- 2) гимн
- 3) Кремль
- 4) флаг
- 5) герб
- 6) звезда

Фамилия, имя _____

**Входная контрольная работа по окружающему миру во 2 классе
Вариант 2.**

Задание 1. Подчеркни только весенние месяцы.

Сентябрь, апрель, декабрь, май, февраль, ноябрь, март.

Задание 2. Когда возвращаются перелётные птицы? Подчеркни правильный ответ.

- 1) осенью
- 2) зимой
- 3) весной
- 4) летом

Задание 3. На какой картинке изображена ель? Обведи правильный ответ.



Задание 4. Какая птица изображена на картинке? Укажи стрелкой

- 1) Попугай
- 2) Ласточка
- 3) Дятел
- 4)

Задание 5. Подчеркни только ядовитые грибы:

- 1) сыроежка
- 2) подосиновик
- 3) мухомор
- 4) груздь
- 5) поганка

Задание 6. Обведи только зимующих птиц.

- 1) синица
- 2) соловей
- 3) ворона

Задание 7.

- 1) окунь
- 2) щука
- 3) корова
- 4) орёл



Подчеркни только рыб.

Задание 8. Сколько ног у насекомых. Обведи правильный ответ.

- 1) 2
- 2) 4
- 3) 6
- 4) 8

Задание 9. Запиши название органа чувств.

Осязание - руки (кожа)

Слух - _____

Обоняние - _____

Зрение - _____

Вкус - _____

Задание 10. Как называется орган человека, который помогает различать разные чувствовать запахи? Отметь правильный ответ.

- 1) ухо
- 2) глаз
- 3) рука
- 4) нос

Задание 11. Чего нельзя сказать о здоровом человеке? Отметь правильные ответы.

- 1) по утрам делает зарядку, правильно питается, много времени проводит на свежем воздухе
- 2) злоупотребляет сладким, много времени проводит за компьютером и у телевизора
- 3) моет руки перед едой, закаляет свой организм
- 4) боится холода, часто простужается

Задание 12. Продолжи предложения.

Наше государство называется _____.

Я живу в городе (селе, деревне) _____.

Задание 13. Перечисли цвета, которые есть на Государственном флаге нашей страны.

_____.

Задание 14. Что не является государственными символами России? Отметь (V) правильные ответы.

- 1) флаг
- 2) герб
- 3) корона
- 4) храм
- 5) гимн
- 6) дворец

Входная контрольная работа по курсу «Окружающий мир» (2 класс)

Цель входного контроля – оценить уровень подготовки учащихся в начале учебного года.

Контрольная работа содержит 14 заданий: 10 заданий базового уровня и 4 повышенного уровня сложности.

Общее время выполнения заданий – 40 минут.

№ задания	Оцениваемые умения	Вариант 1	Вариант 2	Максимальный балл
1-2(Б)	Соотносить изученные природные объекты и явления с их описаниями или характерными свойствами	Сентябрь, октябрь, ноябрь. (1)	Март, апрель, март. (3)	По одному баллу за каждое задание
3 (Б)	Различать			

	изученные объекты и явления живой природы по рисункам, фотографиям и схемам	4я картинка	1я картинка	1
4(Б)	Проводить простейшую классификацию изученных объектов живой природы	1	2	1
5(П)	Проводить простейшую классификацию изученных объектов живой природы	1,2,4	3,5	2
6(Б)	Обнаруживать простейшие связи между живой и неживой природой, взаимосвязи в живой природе, использовать их для объяснения бережного отношения к природе	2,3	1,3	1
7(Б)	Сравнивать природные объекты на основе их внешних признаков или характерных свойств	2,4	1,2	1
8(Б)	Выделять основные признаки изученных	4	3	1

	объектов и явлений живой и неживой природы			
9(Б)	Различать органы чувств человека	Рука,ухо,нос,глаз, язык.	Рука,ухо,нос,глаз,язык	1
10(Б)	Различать органы чувств человека	2	4	1
11(П)	Понимать необходимость здорового образа жизни	1,3	2,4	2
12(П)	Знать, как называются наша страна и наша столица	Россия, Москва	России, Петергоф	2
13(Б)	Различать государственные символы Российской Федерации	Белый, синий, красный	Белый, синий, красный	1
14(П)	Различать государственные символы Российской Федерации	2,4,5	3,4,6	3
				19

Оценка результатов контрольной работы:

19 - 16 баллов - «5»

15 – 12 баллов – «4»

11 - 8 баллов – «3»

7 баллов и менее - «2»

Контрольный тест по окружающему миру за 1 полугодие 2 класс
ФИ _____

Вариант 1

1. Закончи предложение. Природа – это...

а) все, что нас окружает
руками человека

б) всё, что нас окружает, но не сделано

в) всё, что создано человеком

2. Подчеркни объекты живой природы.

Облако, дождь, паук, ручей, рыба, дерево, воробей, солнце, стрекоза, воздух.

3. Определи, у каких растений мягкие сочные стебли.

1) кустарники 2) деревья 3) травы

4. Подчеркни хвойные деревья

Сосна, липа, клен, ель, кедр, береза.

5. Что относится к природным явлениям?

а) поход в лес б) полет ракеты в) гроза г) купание в реке

6. Какого явления природы НЕ БЫВАЕТ зимой?

а) метели б) листопада в) снегопада г) сильного мороза

7. Допиши предложения: (укажи группу животных)

1) Слон, заяц, лиса – это _____

2) Дятел, скворец, курица – это _____

3) Сом, форель, щука – это _____

8. Запиши по порядку следующие за осенью времена года:

Осень, _____, _____, _____

9. Где правильно записана температура воздуха « двадцать два градуса тепла»?

а) 22+ б) +22 в) -22 г) +22⁰

10. Какие строительные материалы нужны для сельского дома?

а) брёвна в) лестничные пролёты

б) бетонные плиты г) металлические конструкции

11. Кто работает в строительстве?

а) каменщик б) животновод в) стоматолог г) ученый

12. Что необходимо для работы учёному?

а) нитки б) микроскоп в) скалка г) указка

Контрольный тест по окружающему миру за 1 полугодие

2 класс

Вариант 2

ФИ _____

1. Закончи предложение. Природа – это....

а) всё, что создал человек б) всё, что окружает человека

в) всё, что окружает человека и не создано им

2. Подчеркни объекты неживой природы.

Солнце, гора, береза, воздух, сова, арбуз, ручей, лягушка, пшеница, облако, камни.

3. Определи, у каких растений один твердый древесный ствол.

а) травы б) кустарники в) деревья

4. Подчеркни лиственные деревья

Береза, клен, ель, кедр, осина, сосна.

5. Что НЕ ОТНОСИТСЯ к природным явлениям ?

а) бурян б) ледостав в) полив растений г) осадки

6. Какого явление природы НЕ БЫВАЕТ весной?

1) таяния снега 2) грозы 3) листопада 4) снегопада

7. Допиши предложения: (укажи группу животных)

1) Волк, кот, крот-это _____

2) Воробей, ворона, сорока-это _____

3) Карась, лещ, окунь –это _____

8. Запиши по порядку следующие за летом времена года:

Лето, _____, _____, _____

9. Где правильно записана температура воздуха « двадцать два градуса ниже нуля»?

а) 22- б) -22 в) +22⁰ г) -22⁰

10. Какие материалы нужны для строительства городского дома?

а) бетонные плиты в) доски

б) брёвна г) пакля

11. Кто работает в торговле?

а) продавец б) врач в) сталевар г) учитель

12. Что необходимо для работы швее?

а) указка б) микроскоп в) дуршлаг г) нитки

Промежуточная аттестация по окружающему миру 2 класс

Фамилия _____ **Имя** _____

1 вариант

1. Что относится к живой природе?

А) Солнце

В) мухомор

Б) воздух

Г) лодка

2. Назови природное явление, которое наблюдается в любое время года

А) таяние льда

В) появление почек на деревьях

Б) листопад

Г) сильный ветер

3. Назови, к какому классу животных относится бабочка?

А) земноводные

В) насекомые

Б) птицы

Г) звери

4. Укажи специальный вид транспорта.

- А) метро
- В) автобус
- Б) самолёт
- Г) аварийная газовая служба

5. Какую роль в организме выполняет желудок?

- А) орган дыхания
- В) разносит кровь по телу
- Б) орган пищеварения
- Г) там находится мозг

. По какому телефону нужно звонить, если возник пожар?

- А) 01
- В) 03
- Д) 112
- Б) 02
- Г) 04

7. Как называются углубления с крутыми склонами на равнинах?

- А) горы
- В) овраги
- Б) холмы
- Г) возвышения

8. Как называется страна, в которой ты живёшь?

9. Напиши столицу нашей страны _____

10. Перечисли символы своей страны _____

11. Нарисуй флаг нашей страны

12. Назови русские города

А) Париж Б) Санкт-Петербург В) Новгород Г) Тула

Фамилия _____ Имя _____

2 вариант

1. Выбери объект неживой природы

- А) воздух
- В) воробей
- Б) сосна
- Г) ромашка

2. Что относится к природным явлениям?

- А) строительство дома
- В) снегопад
- Б) встреча с другом
- Г) чтение газеты

3. Какое явление относится к осадкам?

- А) гром
- В) ветер
- Б) гололёд
- Д) дождь

4. К какой группе животных относится лягушка?

- А) земноводные
- В) насекомые
- Б) звери
- Г) рыбы

5. Какую роль выполняют лёгкие?

- А) орган пищеварения
- В) управляют работой организма
- Б) орган дыхания
- Г) гонят кровь по телу

6. По какому телефону можно вызвать скорую помощь?

- А) 01
- В) 03
- Б) 02
- Г) 04

7. Как называется земная поверхность, которую мы видим вокруг себя?

- А) линия горизонта
- В) Земля
- Б) горизонт
- Г) открытая местность

8. Как называется страна, в которой ты живёшь? _____

9. Напиши столицу своей страны _____

10. Перечисли символы своей страны _____

11. Нарисуй флаг нашей страны

12. Какие достопримечательности есть в столице России?

А) Зимний дворец Б) храм Христа Спасителя В) Красная площадь Г) Спасская башня

**ВХОДНАЯ КОНТРОЛЬНАЯ РАБОТА
ПО ОКРУЖАЮЩЕМУ МИРУ
УЧЕНИ _____ 3 КЛАССА**

Вариант 1.

1. Какого месяца не хватает?

Март, апрель, _____, июнь

2. Укажи предмет живой природы.

А) Солнце Б) камни В) Луна Г) трава

3. Укажи, в какое время года можно наблюдать набухание почек, появление листьев, прилёт птиц?

А) зимой Б) весной В) летом Г) осенью

4. В какой группе перечислены только дикие животные?

А) лошадь, кошка, пчела, барсук

Б) крот, лось, ёж, кабан

В) лягушка, собака, курица, овца

Г) заяц, белка, олень, корова

5. Определи, кто не входит в группу зверей.

А) корова Б) медведь В) лебедь Г) кролик

6. Для чего нужен термометр?

А) для определения сторон горизонта

Б) для определения температуры

В) для измерения длины

7. Укажи, что обозначает одно маленькое деление на термометре.

А) один миллиметр Б) один шаг

В) один градус Г) один сантиметр

8. Подчеркни одной чертой названия планет.

А) Марс, Б) Земля, В) Луна, Г) Венера, Д) Сатурн, Е) Солнце.

9. Допиши предложения, к какой группе относится:

А. Волк, кот, крот, ёж, слон, заяц -

Б. Воробей, ворона, сорока, дятел -

В. Карась, лещ, окунь, сом -

Г. Лягушки, жабы –

это

Д. Крокодил, черепаха, змея – это

10. Определи, о каком времени года идёт речь.

Солнце уже высоко не поднимается, дни становятся короче, а ночи длиннее. Вот уже и реки, озёра, пруды сковал лёд, замёрзла почва. Вся земля покрыта мягким, воздушным, снежным одеялом. Почти каждый день дуют холодные ветры. Часто можно наблюдать снегопады и метели. Погода стоит морозная.
Ответ: _____

11. Допиши предложения.

Название нашей страны – _____.

Государственный язык в России – _____.

12. Укажи предмет, которым могут пользоваться все члены семьи.

А) полотенце Б) расчёска В) зубная щётка Г) шампунь

13. Пронумеруй единицы измерения времени в порядке их увеличения:

- | | |
|-------------------------------|------------------------------|
| <input type="radio"/> д | <input type="radio"/> Сутки |
| <input type="radio"/> сьяз | <input type="radio"/> Неделя |
| <input type="radio"/> нута | <input type="radio"/> Час |
| 1 <input type="radio"/> сунда | |

14. О какой отрасли экономики идёт речь? Работники этой отрасли занимаются перевозкой пассажиров, перевозкой грузов.

А. Торговля; Б. Транспорт; В. Строительство.

15. К какому виду транспорта относятся грузовые машины, скорая помощь, пожарная машина, экскаватор?

А. Наземный; Б. Водный; В. Воздушный; Г. Подземный.

**ВХОДНАЯ КОНТРОЛЬНАЯ РАБОТА
ПО ОКРУЖАЮЩЕМУ МИРУ
УЧЕНИ _____ 3 КЛАССА**

Вариант 2.

1. Какого месяца не хватает?

Июнь, июль, _____, сентябрь

2. Укажи предмет неживой природы.

А) рыба Б) озеро В) трава Г) насекомое

3. Укажи, что не относится к признакам лета?

А) жаркая погода Б) цветение трав В) листопад Г) длинные дни, короткие ночи.

4. В какой группе перечислены только домашние животные?

А) оса, волк, бобр, заяц
Б) коза, индюк, лисица, медведь
В) овца, корова, курица, собака
Г) слон, кролик, жираф, пчела

5. Определи, кто не входит в группу птиц.

А) сокол Б) гусь В) шмель Г) петух

6. Для чего нужен компас?

А) для измерения длины
Б) для определения сторон горизонта
В) для измерения температуры тела

7. Укажи, что обозначает одно маленькое деление на компасе.

А) один миллиметр Б) один шаг
В) один градус Г) один сантиметр

8. Подчеркни одной чертой названия планет.

А) Солнце, Б) Луна, В), Юпитер, Г) Земля, Д) Сатурн, Е) Венера,.

9. Допиши предложения, к какой группе относится:

А. Лиса, енот, крот, ёж, жираф, заяц -

Б. Акула, сом, карп, сельдь -

В. Снегирь, утка, чайка, ласточка -

Г. Лягушки, жабы –

это _____

Д. Ящерица, черепаха, змея – это

10. Определи, о каком времени года идёт речь.

По высокому голубому небу медленно и плавно плывут белоснежные лёгкие облака. С каждым днём становится теплее и теплее. Тает снег, журчат по

дорогам ручьи, появляются первые проталинки, на реках начинается ледоход. А осадки теперь выпадают в виде дождя. На деревьях набухают почки, зацветают первоцветы.

Ответ: _____

11. Допиши предложения.

Название столицы нашей страны –

_____.

Государственный язык в России – _____.

12. Укажи предмет, которым могут пользоваться все члены семьи.

А) полотенце Б) зубная паста В) зубная щётка Г) расческа

13. Пронумеруй единицы измерения времени в порядке их увеличения:

- | | | | |
|-------------------------|--------|-----------------------|--------|
| <input type="radio"/> 1 | Июль | <input type="radio"/> | Август |
| <input type="radio"/> | Июнь | <input type="radio"/> | Июль |
| <input type="radio"/> | Апрель | <input type="radio"/> | Апрель |
| <input type="radio"/> | Июль | <input type="radio"/> | Июль |

14. О какой отрасли экономики идёт речь? Работники этой отрасли занимаются продажей товаров

А. Торговля; Б. Транспорт; В. Строительство.

15. К какому виду транспорта относятся корабль, катер, лодка, яхта

А. Наземный; Б. Водный; В. Воздушный; Г. Подземный.

Контрольный тест по окружающему миру за 1 полугодие, 3 класс 1 вариант

Ф,И, _____

1. Обведи нужную букву.

Водяной пар – это вода...

а) в твердом состоянии; б) в жидком состоянии; в) в газообразном состоянии.

2. Прочитай текст. Какое явление природы в нем описано?

Облако → капелька воды → поверхность океанов, морей, рек и суши
испарение воды водяной пар облако.

Это _____

3. Что такое почва? Обведи нужную букву.

а) это верхний слой земли;
б) это вещество черного или серого цвета;

в) это верхний плодородный слой земли.

4. Что влияет на плодородие почвы? Обведи нужную букву.

а) наличие в почве перегноя; б) наличие в почве воды; в) наличие в почве песка и глины.

5. Как называется наука о растениях? Обведи нужную букву.

а) ботаника; б) зоология; в) астрономия.

6. Какие группы растений существуют? Обведи нужную букву.

а) папоротники, водоросли, мхи, животные, цветковые и хвойные;
б) мхи, грибы, водоросли, папоротники, цветковые и хвойные растения;
в) водоросли, цветковые и хвойные растения, мхи, папоротники.

7. Что нужно семени для прорастания? Обведи нужную букву.

а) перегной; б) остатки растений и животных; в) тепло, вода, воздух.

8. Как называется наука о животных? Обведи нужную букву.

а) ботаника; б) зоология; в) астрономия.

9. Какие группы животных существуют? Обведи нужную букву.

а) птицы, звери, насекомые, рыбы, пресмыкающиеся, земноводные, ракообразные, моллюски, растения, черви, паукообразные, иглокожие;

б) насекомые, земноводные, звери, моллюски, черви, пресмыкающиеся, птицы, иглокожие, ракообразные, рыбы, паукообразные;

в) моллюски, звери, иглокожие, паукообразные, грибы, микробы, ракообразные, птицы, черви, насекомые, земноводные, рыбы, пресмыкающиеся.

10. Какое слово пропущено? Обведи нужную букву.

Икринка – – взрослая рыба.

а) личинка; б) малёк; в) головастик.

11. Допиши предложение.

Животные, которые откладывают яйца и насиживают их, согревая их своим теплом, это - _____

12. Какой гриб в каждой строке «чужой»? Вычеркни его. Назови оставшуюся группу грибов.

Подберёзовик, лисичка, волнушка, опёнок, мухомор.

Мухомор, бледная поганка, белый гриб, ложный опёнок.

13. Допиши предложения.

Глаза – орган _____.

Кожа – орган _____.

Нос – орган _____.

14. По перечисленным признакам определи группу животных. Допиши предложение.

- Животные, которые имеют мягкое тело, защищенное раковиной – это _____.
- Животные, тело которых покрыто перьями – это _____.

15. Что отличает человека от других живых существ?

а) движение б) рост в) дыхание г) разум

16. Запиши по 2 животных в каждую группу.

- насекомые: _____
- рыбы: _____
- земноводные: _____
- пресмыкающиеся: _____
- птицы: _____
- млекопитающие
(звери): _____

17. Кто является главой государства в нашей стране?

а) император б) король в) президент г) султан

18. Какое слово пропущено в цепочке «яйца – личинки – куколки – ……»

а) рыбы б) пресмыкающиеся в) насекомые г)
земноводные

19. Крокодилы и черепахи:

А) откладывают яйца Б) откладывают икру В) рожают детёнышей

20. Люди заметили, что там, где хищников не осталось, растительных животных – зайцев, кабанов, оленей, тетеревов – сначала становится больше, а потом всё меньше и меньше. Почему?

Контрольный тест по окружающему миру за 1 полугодие, 3 класс 2 вариант

Ф,И, _____

1. Как называется наука о животных?

- а) Биология б) Зоология в) Ботаника г) Экология

2. В каком ряду названы иглокожие?

- А) Улитка, слизень, кальмар, осьминог
Б) Морская звезда, морской ёж, морской огурец, морская лилия
В) Бабочка, жук, стрекоза, муха, пчела

3. Обведи нужную букву.

Водяной пар – эта вода...

- а) в твердом состоянии; б) в жидком состоянии; в) в газообразном состоянии.

4. Лягушки и жабы:

- А) откладывают яйца Б) откладывают икру В) рожают детёнышей

5. Какие животные рожают детёнышей и выкармливают их молоком?

- а) Насекомые б) Рыбы в) Птицы г) Звери

6. Под особой охраной животные находятся:

- а) в заповеднике б) в пустыне в) в поле

7. Прочитай текст. Какое явление природы в нем описано?

Облако → капля воды → поверхность океанов, морей, рек и суши
испарение воды → водяной пар → облако.

Это _____

8. Какого царства живой природы не существует?

- а) животные б) цветы в) бактерии г) растения

9. Что отличает человека от других живых существ?

- а) движение б) рост в) дыхание г) разум

10. Кто является главой государства в нашей стране?

а) император б) король в) президент г) султан

11. Какое свойство воздуха указано неверно?

а) прозрачен б) голубого цвета в) не имеет запаха г) бесцветен

12. Почему чай становится сладким, если добавить туда сахар? Потому, что:

а) вода прозрачна б) вода не имеет запаха в) вода – хороший растворитель

13. Почему почву трудно восстанавливать?

а) её разрушают животные б) она медленно образуется

14. Что не относится к внутреннему миру человека?

а) чувства б) рост в) характер г) настроение

15. Что относится к символам государства?

а) танец, песня б) свой язык в) президент г) флаг, гимн, герб

16. Запиши по 2 животных в каждую группу.

▪ насекомые: _____

▪ рыбы: _____

▪ земноводные: _____

▪ пресмыкающиеся: _____

▪ птицы: _____

▪ млекопитающие

(звери): _____

17. Какое слово пропущено в цепочке «яйца – личинки – куколки – ………»

а) рыбы б) пресмыкающиеся в) насекомые г) земноводные

18. Цепи питания начинаются:

а) растениями б) хищными животными в) растительными животными

19. Какие группы животных существуют? Обведи нужную букву.

а) птицы, звери, насекомые, рыбы, пресмыкающиеся, земноводные, ракообразные, моллюски, растения, черви, паукообразные, иглокожие;

б) насекомые, земноводные, звери, моллюски, черви, пресмыкающиеся, птицы, иглокожие, ракообразные, рыбы, паукообразные;

в) моллюски, звери, иглокожие, паукообразные, грибы, микробы, ракообразные, птицы, черви, насекомые, земноводные, рыбы, пресмыкающиеся.

20. Люди заметили, что там, где хищников не осталось, растительных животных – зайцев, кабанов, оленей, тетеревов – сначала становится больше, а потом всё меньше и меньше. Почему?

**Промежуточная аттестация по окружающему миру 3 класс
1 вариант**

А 1. Что не относится к признакам живых организмов?

1. дыхание 3) течение
2. рост 4) питание

А 2. Что относится к характеристике семьи?

1. совместное хозяйство
2. свой язык
3. границы
4. государственные символы

А 3. Что относится к телам?

1. кислород 3) вода
2. Луна 4) соль

А 4. Какое свойство воздуха указано неверно?

1. прозрачен 3) не имеет запаха
2. серого цвета 4) бесцветен

А 5. Какое растение является мхом?

1. черёмуха 3) кактус
2. ромашка 4) кукушкин лён

А 6. Какое животное относится к группе насекомых?

1. паук 3) таракан
2. дождевой червь 4) слизень

А 7. Какие организмы относятся к производителям?

1. Хищники 3) бактерии
2. растения 4) грибы

А 8. К какой системе органов относится мозг?

1. к опорно – двигательной
2. к кровеносной
3. к дыхательной
4. к нервной

А 9. Из чего делают бензин?

1. из торфа
2. из нефти
3. из железной руды
4. из природного газа

А 10. Какое растение относится к зерновым культурам?

1. капуста 3) рожь
2. тимофеевка 4) лён

В 1. Как ты различишь сахар, соду и соль?

1. по цвету 3) по запаху
2. по размеру 4) по вкусу

В 2. Что находится в основании экологической пирамиды?

1. растения 3) хищники
2. насекомые 4) растительноядные животные

В 3. Как выглядят предписывающие знаки?

1. синие круги с белыми рисунками

2. синие прямоугольники с рисунками
3. белые круги с красной каймой
4. белые треугольники с красной каймой

С 1. Чем полезны бактерии?

1. помогают переваривать пищу
2. с их помощью готовят квашеную капусту
3. очищают воздух
4. превращают молоко в кефир

С 2. Какие правила питания надо выполнять?

1. есть разнообразную пищу
2. есть в одно и то же время
3. утром не завтракать
4. есть поменьше булочек и сладостей

2 вариант

А 1. Что отличает человека от других живых существ?

1. движение 3) разум
2. размножение 4) дыхание

А 2. Что относится к характеристике страны?

- 1) государственные символы 3) цвет кожи
- 2) государственный танец 4) родной язык

А 3. Какое травянистое растение является культурным?

- 1) лук 3) крапива
- 2) осот 4) лебеда

А 4. Что относится к веществам?

- 1) Солнце 3) шар
- 2) крахмал 4) шуруп

А 5. Какое растение относится к водорослям?

- 1) папортник 3) водяной орех
- 2) кувшинка 4) морская капуста

А 6. Какое животное относится к группе пресмыкающихся?

- 1) черепаха 3) жаба
- 2) каракатица 4) кальмар

А 7. Какой орган относится к кровеносной системе?

- 1) почки 3) сердце
- 2) лёгкие 4) мозг

А 8. Какое полезное ископаемое используется как топливо?

- 1) глина 3) торф
- 2) известняк 4) гранит

А 9. Какое растение выращивают на корм животным?

- 1) люцерну 3) хлопчатник
- 2) пшеницу 4) гречиху

А 10. Как называются платежи, которые граждане обязаны вносить в бюджет государства?

- 1) налоги 3) пени
- 2) штрафы 4) премии

В 1. Что помогает человеку накапливать свои знания о мире?

- 1) восприятие 3) память
- 2) воображение 4) внутренний мир

В 2. Какое вещество газообразное?

- 1) алюминий 3) кислород
- 2) песок 4) вода

В 3. Какое звено в цепи питания является первым?

- 1) растительноядные животные
- 2) хищные животные
- 3) насекомоядные животные
- 4) растения

С 1. В каких строчках указаны системы органов?

- 1) сердце, вены, артерии
- 2) желудок, лёгкие, мозг
- 3) пищевод, желудок, кишечник
- 4) руки, ноги, голова

С 2. Какие страны находятся на территории Европы?

- 1) Финляндия 3) Египет
- 2) Италия 4) Индия

Входная контрольная работа по окружающему миру
4 класс

Ф.И. _____

Дата: _____

1 вариант

1. Как называется наука о животных?

- а) ботаника
- б) зоология
- в) астрономия

2. Что отличает человека от других живых существ:

- а) движение б) рост в) разум г) дыхание

3. Что относится к символам государства?

- а) флаг
- б) власть
- в) гимн
- г) герб

4. Укажи культурное травянистое растение:

- а) лук б) крапива в) осот г) одуванчик

5. Укажи животное, которое относится к рыбам.

- а) дельфин б) бегемот в) карп

6. Какое животное относится к группе насекомых:

- а) паук б) дождевой червь в) стрекоза г) рак

7. Какой орган относится к кровеносной системе:

- а) почки б) лёгкие в) сердце г) мозг

8. Какое полезное ископаемое используется как топливо:

- а) глина б) известняк в) торф г) гранит

9. Из чего делают бензин:

- а) из торфа б) из нефти в) из железной руды г) из природного газа

10. Какое растение относится к зерновым культурам:

- а) капуста б) рожь в) тимофеевка г) клевер

11. . Какая из цепей питания указана правильно?

- а) сосна – дятел – жук-короед б) слизи – капуста – жаба
- в) рожь – мышь – змеи – орлы

12. Какое вещество газообразное:

- а) алюминий б) песок в) кислород г) вода

13. Что даёт животноводство:

- а) шерсть б) овощи в) зерно г) лён

14. Какие вещества входят в состав воздуха?

- а) водород, медь, цинк б) хлор, фтор, йод
- в) кислород, азот, углекислый газ

15. Что люди делают для спасения живой природы?

- а) создают заповедники, ботанические сады;
- б) создают бульвары и скверы;
- в) создают фермы, пасеки и птицефермы.

16. Какие города входят в Золотое кольцо России:

- а) Суздаль б) Углич в) Воронеж г) Кострома

17. Первая помощь при ушибе:

- а) смазать ушибленное место йодом;
б) приложить к ушибленному месту что-нибудь холодное;
в) приложить к ушибленному месту что-нибудь горячее.

**Входная контрольная работа по окружающему миру
4 класс**

Ф.И. _____

Дата: _____

2 вариант

1. Как называется наука о растениях?

- 1) ботаника
2) зоология
3) астрономия

2. Что отличает человека от других живых существ:

- а) движение б) рост в) разум г) дыхание

3. Что относится к характеристике страны:

- а) цвет кожи
б) государственные символы
в) национальные песни
г) национальные танцы

4. Укажи дикорастущее растение:

- а) лук б) петрушка в) морковь г) одуванчик

5. Укажи животное, которое относится к рыбам.

- а) крокодил б) лещ в) кит

6. Какое животное относится к группе насекомых:

- а) паук б) краб в) комар г) улитка

7. Какой орган относится к дыхательной системе:

- а) почки б) лёгкие в) сердце г) мозг

8. Какие полезные ископаемые используются в строительстве:

- а) песок б) известняк в) торф г) гранит

9. Из чего делают бензин:

- а) из торфа б) из нефти в) из железной руды г) из природного газа

10. Какое растение относится к зерновым культурам:

- а) пшеница б) укроп в) одуванчик г) клевер

11. . Какая из цепей размножения и развития указана правильно?

- а) икринка - птенец- взрослая птица б) икринка- головастик-лягушка
в) икринка - малёк-кузнечик

12. Какое вещество жидкое:

- а) алюминий б) песок в) кислород г) вода

13. Что даёт животноводство:

- а) шерсть б) овощи в) зерно г) лён

14. Какие вещества входят в состав почвы?

- а) вода, глина, песок 3
б) йод, кислород, перегной, соль
в) вода, песок, перегной, минеральные соли, глина

15. Из-за чего на Земле становится меньше лесов?

- а) из-за пожаров и стихийных бедствий;
б) из-за изменения климата на Земле;
в) из-за строительства городов, дорог, возделывания полей.

16. Какие города входят в Золотое кольцо России:

- а) Ярославль б) Углич в) Суздаль г) Мурманск

17. Первая помощь при ожогах.

- а) обожженное место смазать кремом;
б) обожженное место смазать йодом;
в) обожженное место полить большим количеством холодной воды.

**Контрольная работа
по окружающему миру для 4 класса (за 1 полугодие)
I – вариант**

ФИО уч-ся _____

1. Что такое астрономия?
а. наука о веществах
б. наука о Вселенной
с. наука о живой природе
2. Что такое архив?
а. хранилище документов
б. коллекция старинных предметов
с. собрание книг
3. Определи век 1147 год _____, 1703 год _____
4. Что такое WWF:
а. Всемирный фонд дикой природы
б. Международный союз охраны природы
с. Международный союз охраны птиц
5. Что НЕ относится к Всемирному наследию?
а. Озеро Байкал
б. Таймырский заповедник
с. Тадж-Махал
6. Самые высокие горы России:
а. Кавказские горы
б. Уральские горы
с. Вулканы Камчатки
7. Самое глубокое озеро России:
Ладожское Каспийское Байкал Онежское

8. Отметь признаки приспособленности белого медведя к условиям жизни в Арктике.

- a. Ноги, превратившиеся в лапы
- b. Густая длинная шерсть
- c. Белый цвет меха
- d. Мощные клыки, похожие на сабли

9. Дополни звенья в цепи питания.

осина - _____ - _____

Отметь только мероприятия по охране природы.

- a. Заготовка древесины
- b. Посадка лесов
- c. Запрещение охоты на лесных животных
- d. Браконьерство
- e. Создание заповедников

11. Приведи примеры растений и животных степи.

12. Углубление на поверхности земли с пологими, поросшими растениями склонами, называются:

- a. карьер
- b. овраг
- c. балка

13. Отметь свойство железной руды.

- a. горючесть
- b. пластичность
- c. плавкость

14. В каком ряду перечислены только полезные ископаемые, используемые в качестве топлива?

- a. гранит, нефть, железная руда
- b. торф, природный газ, каменный уголь
- c. _____ каменный уголь, глина, нефть

15. Узнай по описанию. Эта почва - самая плодородная. Она особенно богата перегноем, который придает ей темный или даже чёрный цвет.

16. В каком ряду ярусы леса перечислены в правильном порядке (сверху вниз)

- a. деревья; мхи и лишайники; кустарнички и травы; кустарники
- b. деревья; кустарники; мхи и лишайники; кустарнички и травы
- c. деревья; кустарника; кустарнички и травы; мхи и лишайники

17. Какие экологические проблемы тебе известны?

Контрольная работа
по окружающему миру для 4 класса (за 1 полугодие)
II– вариант

ФИО уч-ся _____

2. Что такое астрономия?
d. наука о веществах
e. наука о Вселенной
f. наука о живой природе
2. Что такое архив?
d. хранилище документов
e. коллекция старинных предметов
f. собрание книг
3. Определи век 1147 год _____, 1703 год _____
4. Что такое WWF:
d. Всемирный фонд дикой природы
e. Международный союз охраны природы
f. Международный союз охраны птиц
5. Что НЕ относится к Всемирному наследию?
d. Озеро Байкал
e. Таймырский заповедник
f. Тадж-Махал
6. Самые высокие горы России:
d. Кавказские горы
e. Уральские горы
f. Вулканы Камчатки
7. Самое глубокое озеро России:
Ладожское
Каспийское
Байкал
Онежское

8. Отметь признаки приспособленности белого медведя к условиям жизни в Арктике.

- e. Ноги, превратившиеся в лапы
- f. Густая длинная шерсть
- g. Белый цвет меха
- h. Мощные клыки, похожие на сабли

9. Дополни звенья в цепи питания.

осина - _____ - _____

Отметь только мероприятия по охране природы.

- f. Заготовка древесины
- g. Посадка лесов
- h. Запрещение охоты на лесных животных
- i. Браконьерство
- j. Создание заповедников

11. Приведи примеры растений и животных степи.

12. Углубление на поверхности земли с пологими, поросшими растениями склонами, называются:

- d. карьер
- e. овраг
- f. балка

13. Отметь свойство железной руды.

- d. горючесть
- e. пластичность
- f. плавкость

14. В каком ряду перечислены только полезные ископаемые, используемые в качестве топлива?

- d. гранит, нефть, железная руда
- e. торф, природный газ, каменный уголь
- f. каменный уголь, глина, нефть

15. Узнай по описанию. *Эта почва - самая плодородная. Она особенно богата перегноем, который придает ей темный или даже чёрный цвет.*

16. В каком ряду ярусы леса перечислены в правильном порядке (сверху вниз)

- d. деревья; мхи и лишайники; кустарнички и травы; кустарники
- e. деревья; кустарники; мхи и лишайники; кустарнички и травы
- f. деревья; кустарника; кустарнички и травы; мхи и лишайники

17. Какие экологические проблемы тебе известны?

Промежуточная аттестация по окружающему миру 4класс

Вариант 1.

1. В человеческий организм не входит ...

- а) нервная система д) дыхательная система
- б) кровеносная система е) выделительная система
- в) пищеварительная система ж) опорно-двигательная система
- г) двигательная система

2. Отметь орган дыхания

- а) почки б) легкие в) печень
- г) кожа д) желудок е) кишечник

***3. Зачеркни «лишнее» слово. Остальные назови одним словом.**

Подберезовик, лисичка, волнушка, опенок, мухомор.

Это _____ .

4. Как располагаются природные зоны России с севера на юг?

- а) ледяная зона, зона лесов, зона тундры, зона пустыни, зона степей.
- б) ледяная зона, зона тундры, зона лесов, зона степей, зона пустынь.

5. Почему в зоне степей деревья уступили место кустарникам и травам?

- а) им мало солнечного света
- б) им мало тепла
- в) им мало влаги

6. Что такое почва?

- а) это песок и глина
- б) это верхний слой суши, в котором живут растения, животные и микроорганизмы.
- в) это перегной

7. Главное свойство почвы:

- а) плодородие б) влажность в) цвет

8. Дополни предложение:

Восточно – Европейскую и Западно – Сибирскую равнину разделяют...

- а) Кавказские горы б) Уральские горы

9. Искусство проектирования и строения зданий – это ...

- а) архитектура
- б) живопись
- в) зодчество

10. Отметь название архитектурного строения Растрелли:

- а) Зимний дворец
- б) Храм Василия Блаженного
- в) Московский Кремль

11. В чем особенность работ художника – портретиста В.Л.Боровиковского?

- а) он первым начал рисовать простых людей
- б) он рисовал только членов царской семьи

в) он писал пейзажи

12. Отметь эпоху, которую назвали «золотым веком» русской культуры

- а) XX век
- б) XIX век
- в) XIV век
- г) XVIII век

13. Кого назвали «солнцем русской поэзии»?

- а) А.С.Пушкина
- б) Н.А.Некрасова
- в) Л.Н. Толстого

***14. Распредели имена великих людей 19 века на группы, назови каждую группу.**
М.И.Глинка, А.С.Пушкин, П.И.Чайковский, В.А.Тропинин, Н.А.Некрасов, И.Е.Репин,
И.И.Левитан.

***15.Соедини события и имена героев, связанные с данными событиями.**

Битва на Чудском озере Дмитрий Донской
Куликовская битва М.И.Кутузов
Бородинское сражение Александр Невский

16.К какому событию относится эта дата: 22 июня 1941 года?

- а) начало Отечественной войны
- б) конец Великой Отечественной войны
- в) начало Великой Отечественной войны

Вариант 2.

1.Отметь орган пищеварения

- а) почки б) легкие в) сердце
- г) кожа д) желудок е) нервы

2. В человеческий организм не входит ...

- а) нервная система д) дыхательная система
- б) кровеносная система е) выделительная система
- в) пищеварительная система ж) опорно-двигательная система
- г) двигательная система

***3.Зачеркни «лишнее» слово. Остальные назови одним словом.**

Берёза, калина, дуб, липа, клён

Это _____ .

4. Как называется природная зона, которая охватывает большую часть территории нашей страны? Отметь правильный ответ.

- а) Тайга
- б) Гундра
- в) Арктические пустыни
- г) Степь

5. Почему в зоне степей деревья уступили место кустарникам и травам?

- а) им мало солнечного света
- б) им мало тепла
- в) им мало влаги

6. Что такое почва?

- а) это верхний слой суши, в котором живут растения, животные и микроорганизмы.
- б) это песок и глина
- в) это перегной

7. Главное свойство почвы:

- а) цвет б) влажность в) плодородие

8. Дополни предложение:

Восточно – Европейскую и Западно – Сибирскую равнину разделяют...

- а) Уральские горы б) Кавказские горы

9. Искусство проектирования и строения зданий – это ...

- а) архитектура
- б) живопись
- в) зодчество

10. Отметь название архитектурного строения Растрелли:

- а) Московский Кремль
- б) Храм Василия Блаженного
- в) Зимний дворец

11. В чем особенность работ художника – портретиста В.Л.Боровиковского?

- а) он рисовал только членов царской семьи
- б) он первым начал рисовать простых людей
- в) он писал пейзажи

12. Отметь эпоху, которую называли «золотым веком» русской культуры

- а) XX век
- б) XIX век
- в) XIV век
- г) XVIII век

13. Кого называли «солнцем русской поэзии»?

- а) А.С.Пушкина
- б) Н.А.Некрасова
- в) Л.Н. Толстого

***14. Распредели имена великих людей 19 века на группы, назови каждую группу.**

М.И.Глинка, А.С.Пушкин, П.И.Чайковский, В.А.Тропинин, Н.А.Некрасов, И.Е.Репин, И.И.Левитан.

***15.Соедини события и имена героев, связанные с данными событиями.**

Битва на Чудском озере Дмитрий Донской
Куликовская битва М.И.Кутузов
Бородинское сражение Александр Невский

16.К какому событию относится эта дата: 9 мая 1945 года?

- а) начало Отечественной войны
- б) конец Великой Отечественной войны
- в) начало Великой Отечественной войны

Контрольная работа за 1 полугодие по технологии для 1 класса

1.Назначение работы

Работа предназначена для проведения процедуры текущей диагностики индивидуальной общеобразовательной подготовки обучающихся по предмету «Технология» в 1 классе. Объект оценивания: повторение изученного в 1 классе за первое полугодие. Контрольная работа состоит из 10 заданий базового уровня. Вид работы: Тест. На выполнение контрольной работы отводится 35 минут.

2.Проверяемые планируемые результаты.

- знать разнообразие материалов, используемых на уроках технологии;
- знать технику безопасной работы с ножницами;
- уметь правильно резать ножницами по линиям (прямой, кривой);
- осознанно подбирать доступные в обработке материалы и инструменты для работы с пластилином, бумагой и природными материалами;
- узнавать природные материалы;
- узнавать по внешнему виду изделия, выполненные в технике мозаика, орнамент.

3. Перевод отметки в балльную оценку осуществляется по следующей схеме:

Качество освоения программы	Уровень достижений
90% -100%	Высокий
70% -89%	Повышенный
50% -69%	Базовый

Менее 50%	Не достиг базового уровня
-----------	---------------------------

Номер задания	1	2	3	4	5	6	7	8	9	10
Уровень: базовый, повышенный	б	б	б	п	б	б	б	б	б	б
Количество баллов	1	1	1	5	3	1	1	1	1	1
Правильный ответ	А	Б	Б	А, Б, В,Д,З	А, В, Г	В	Г	В	Б	А

Критерии оценивания знаний обучающихся:

16- 14 баллов высокий уровень

13- 11 баллов средний уровень

10 -5 баллов ниже среднего уровень

4- 0 баллов критический уровень

Демонстрационный вариант

Тема: Контрольная работа за 1 полугодие

Предмет: технология


Класс: 1 класс

Инструкция по выполнению работы

Контрольная работа - способ проверки усвоенных правил, сформированности умений и навыков. Здесь также проверяется умение программного материала по изученной теме, формирование навыков самостоятельной работы, воспитание сознательного отношения к учебе, интереса к изучению предмета технология.

Желаем успеха!

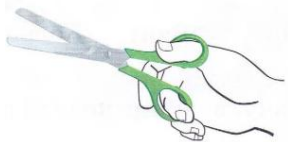
1. Какие материалы используются на уроках технологии?





В

2. Как правильно передавать ножницы?



А



Б



3. Что тебе понадобится для лепки?

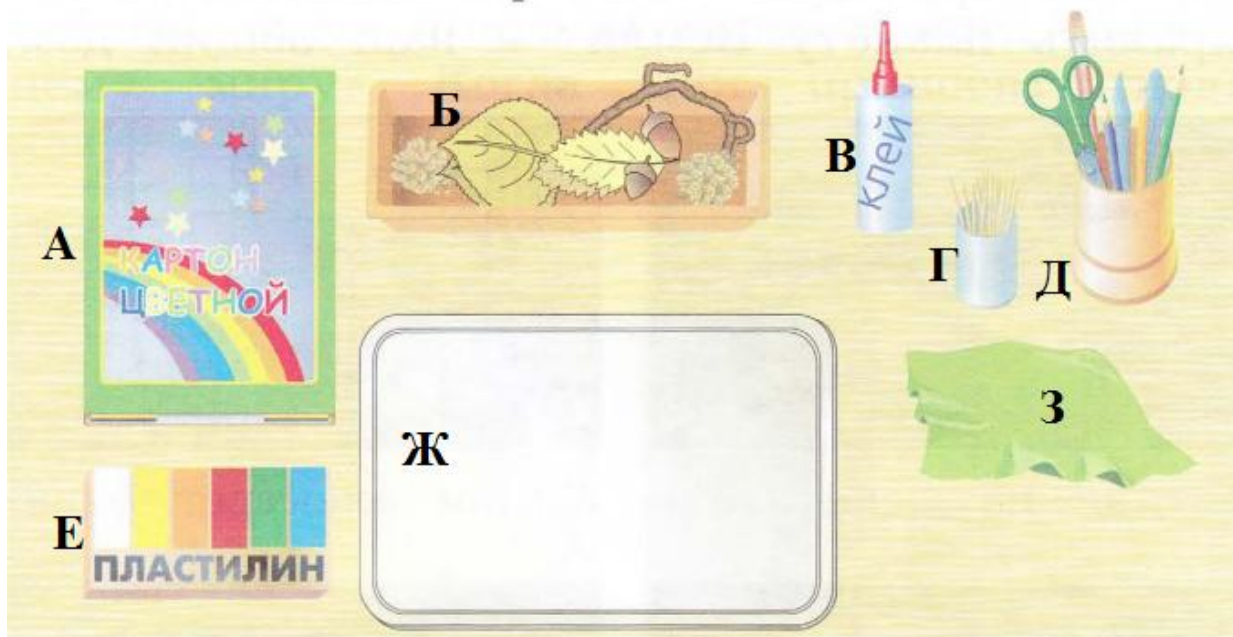
А



Б



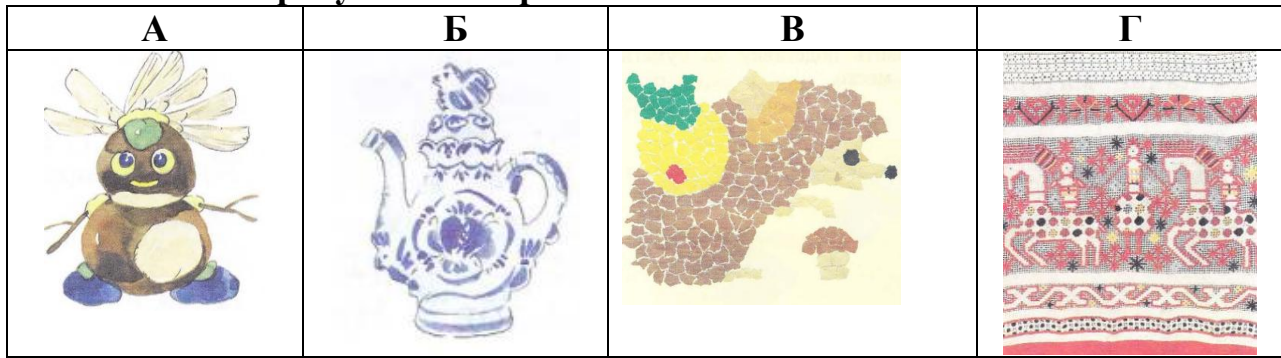
4. Выбери то, что тебе понадобится для работы с засушенными листьями и цветами. Зачеркни лишнее.




5. Отметь природные материалы, которые можно использовать на уроках технологии.

А	Б	В	Г


6. На каком из рисунков изображена мозаика?




7. Рассмотрни картинки, отметь предмет, сделанный из бумаги.



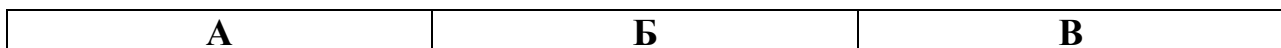
8. При помощи чего скрепляется бумага?




9. Отметь поделку, сделанную из листьев.



10. Фигуры, какой формы легче всего вырезать?





Промежуточная аттестация.

**Итоговый тест по технологии
1 класс**

Технология – это:

- 1) знания о технике;
- 2) способы и приемы выполнения работы.

1. Выбери инструменты:

- 1) молоток;
- 2) ножницы;
- 3) бумага;
- 4) игла;
- 5) клей.

2. Укажи, что относится к природным материалам:

- 1) листья;
- 2) желуди;
- 3) цветы;
- 4) бумага;
- 5) плоды;
- 6) семена;
- 7) ткань.

3. Определи порядок сушки цветов и листьев:

- а) накрой газетами и положи сверху груз;
- б) отбери яркие и не засохшие цветы и листья;
- в) положи их на газету, расправь;
- г) через несколько дней разложи их в папки.

5. Выбери инструменты для работы с глиной и пластилином:
- 1) посуда с водой;
 - 2) стеки;
 - 3) подкладная доска;
 - 4) катушечные нитки.
6. Какой уход нужен комнатным растениям?
- 1) свет;
 - 2) удаление пыли;
 - 3) опрыскивание;
 - 4) просушка;
 - 5) полив;
 - 6) рыхление почвы.
7. Какой водой нужно поливать комнатные растения?
- 1) из под крана;
 - 2) водой комнатной температуры;
 - 3) горячей;
 - 4) кипяченой.
8. Выбери инструменты по работе с бумагой:
- 1) ножницы;
 - 2) игла;
 - 3) линейка;
 - 4) карандаш.
9. Что нельзя делать при работе с ножницами?
- 1) держать ножницы острыми концами вниз;
 - 2) передавать их закрытыми кольцами вперед;
 - 3) пальцы левой руки держать близко к лезвию;
 - 4) хранить ножницы после работы в футляре.
10. Выбери правила безопасной работы с иглой и булавками:
- 1) хранить в игольнице;
 - 2) вкалывай в одежду;
 - 3) не бери в рот;
 - 4) не подноси близко к глазам.

Анализ итогового теста по технологии в 1 классе

№ задания	Контролируемые умения	Кол. баллов		
1	Технология – это:	1		
2	Выбери инструменты:	3		
3	Укажи, что относится к природным материалам	5		
4	Определи порядок сушки цветов и листьев	1		
5	Выбери инструменты для работы с глиной и пластилином	1		

6	Какой уход нужен комнатным растениям?	5		
7	Какой водой нужно поливать комнатные растения?	1		
8	Выбери инструменты при работе с бумагой	3		
9	Что нельзя делать при работе с ножницами?	1		
10	Выбери правила безопасной работы с иглой и булавками	3		
	Количество баллов	24		

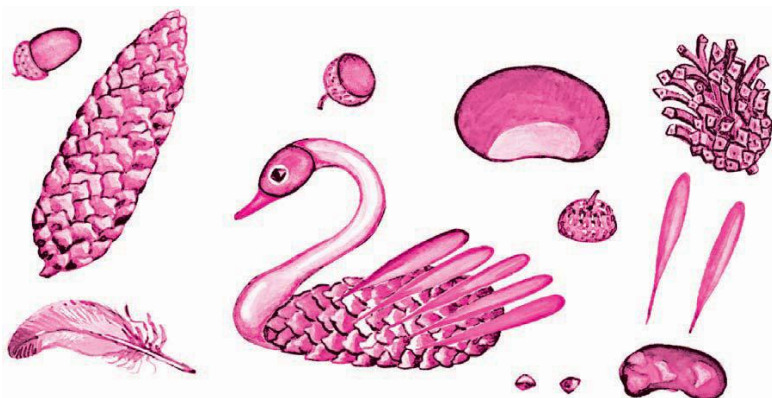
Результаты:

№	Оценка (освоил/неосвоил)	Количество Чел. / %
1		
2		
3		
4		

Ф.И. _____

**Входная диагностическая работа по технологии
2 класс**

1. Найди и обведи природные материалы, из которых сделана эта птичка. Назови их.



2. Пронумеруй в правильном порядке этапы работы с семенами при выполнении аппликации.

Стряхни лишнее.



Примерь.




Прижми



ладонью.

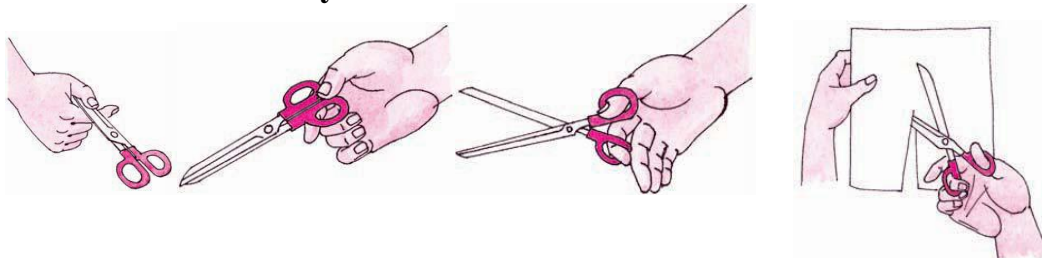
Смажь клеем



Насыпь или выложи зерна.



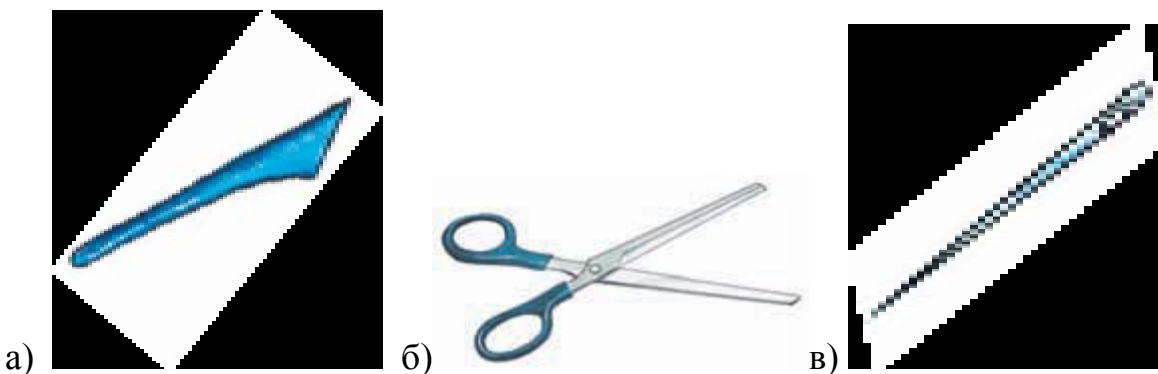
3. Обведи только те картинк[и], на которых ребята правильно держат ножницы и соблюдают технику безопасности.




4. Без чего нельзя обойтись при работе с пластилином? Обведи правильный ответ.



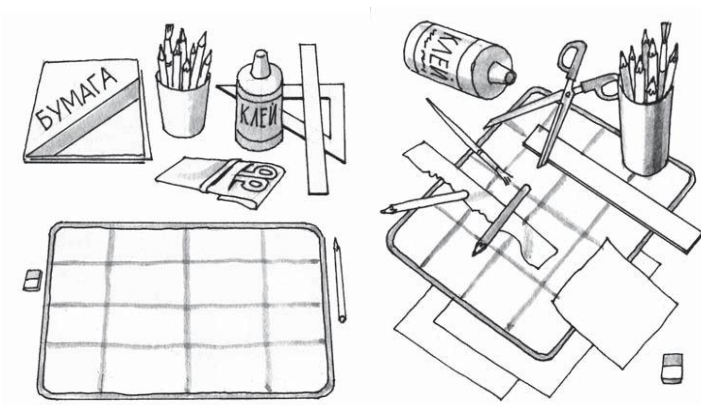
5. Какие инструменты мы использовали при работе с бумагой? Обведи правильный ответ.



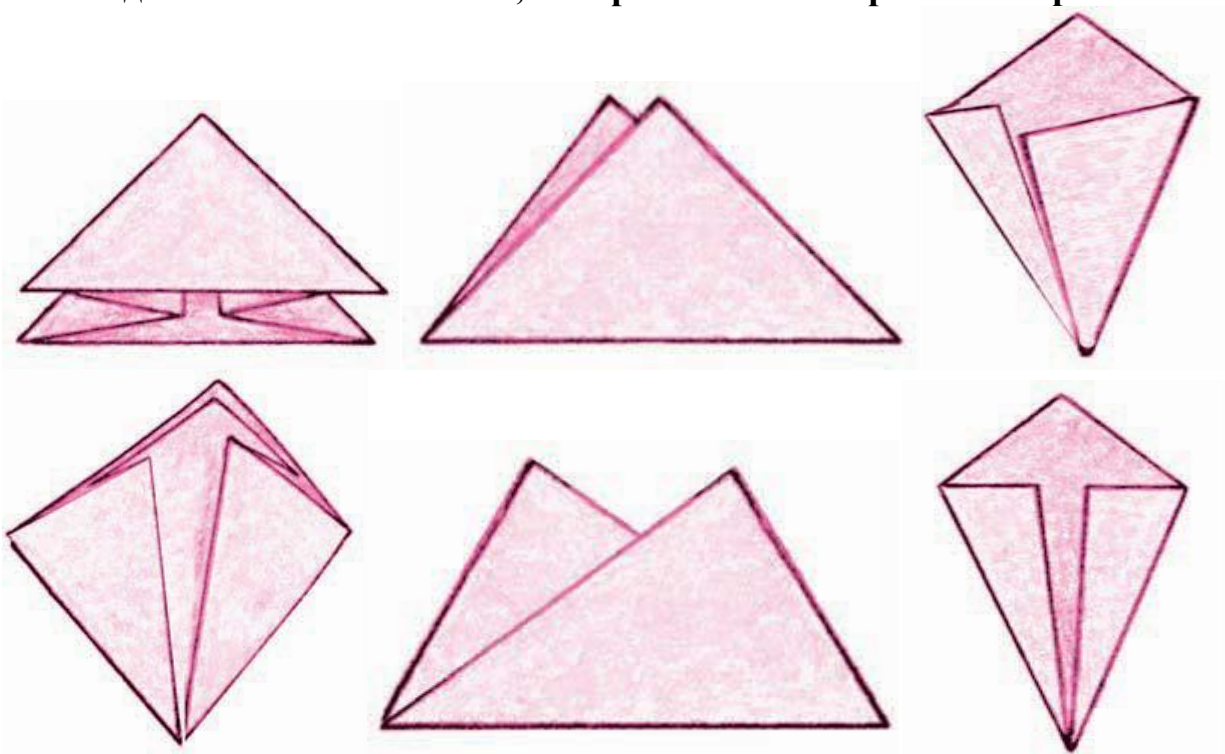
7. Фигуры какой формы легче всего вырезать? Обведи правильный ответ.




8. Раскрась картинку, на которой изображено рабочее место с правильно размещёнными инструментами и материалами.



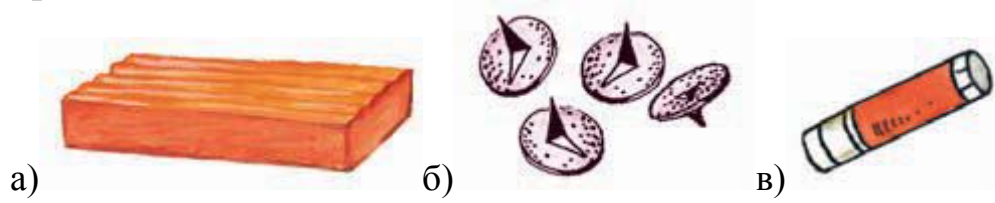
9. Обведи только те заготовки, которые сложены правильно: ровно и аккуратно



10. Что ты научился делать на уроках технологии?



11. При помощи чего мы скрепляли бумагу на уроках технологии? Обведи правильный ответ.



Промежуточная аттестация по технологии
2 класс

Инструкция для обучающихся по выполнению работы.

Работа состоит из **14** заданий.

На выполнение работы отводится **45** минут.

Постарайтесь выполнить как можно больше заданий.

Часть А. В вопросах 1-9 выберите и обведите верный ответ (верные ответы).

1. Технология – это:

- а) знания о технике;
- б) последовательность операций по обработке материала для изготовления изделия;
- в) техническая характеристика изделия.

2. Выбери материалы, из которых можно изготовить изделия:

- а) игла;
- б) глина;
- в) бумага;
- г) ножницы;
- д) цветной картон;
- е) клей.

3. При изготовлении аппликации из цветной бумаги

- а) детали склеиваются;
- б) детали сшиваются;
- в) детали сколачиваются гвоздями.

4. При работе за компьютером делай перерыв:

- а) через каждый час;
- б) через каждые 15 минут;
- в) через каждые 5 минут.

5. Шаблон – это:

- а) инструмент;
- б) материал;
- в) приспособление.

6. Как называется изображение детали или изделия на листе бумаги с обозначением всех необходимых для его изготовления размеров?

- а) технический рисунок;
- б) эскиз;
- в) чертёж.

7. Оригами – это...

- а) блюдо японской кухни;
- б) техника складывания из бумаги;
- в) японский национальный костюм.

8. Как можно размягчить пластилин?

- а) горячей водой
- б) разогреть теплом своих рук;
- в) подождать некоторое время.

9. Выбери инструменты для работы с пластилином:

- а) стеки;
- б) посуда с водой;
- в) подкладная доска;
- г) ножницы.

Часть Б.В в вопросах 10-14 запиши верный ответ.

10. Закончи высказывания о материалах и инструментах:

То, из чего изготавливают изделия, - это _____

То, чем работают, - это _____

11. Узнай и запиши названия материалов по их свойствам:

а) гладкая, тонкая, мнётся, складывается, не тянется, разноцветная – это _____

б) плотный, плохо гнётся, не мнётся, не тянется, служит фоном для аппликации – это _____

в) разноцветный, при нагревании размягчается, пластичный – это _____

12. Подумай, о каком инструменте идёт речь?

– Этот инструмент нужно передавать своему товарищу, держа его за лезвие.

– Во время работы с ним нельзя отвлекаться и размахивать им.

– На столе этот инструмент должен лежать с сомкнутыми лезвиями.

Ответ _____

13. Установи правильную последовательность выполнения изделия в технике аппликации:

А) Разметить детали по шаблону.

Б) Составить композицию.

В) Вырезать детали.

Г) Наклеить на фон.

Ответ _____

14. Напиши пословицу о труде.

Количество набранных баллов _____

Оценка _____

ОТВЕТЫ, ПРОВЕРЯЕМЫЕ УМЕНИЯ

к итоговой контрольной работе (промежуточная аттестация) по технологии

№ вопроса	Проверяемые умения	Правильный ответ	Баллы
1	Умение раскрывать понятие «технология».	б)	1
2	Знание материалов.	б), в), д)	1
3	Знание правил при работе с аппликацией из бумаги.	а)	1
4	Знание правил поведения при работе за компьютером.	б)	1
5	Умение раскрывать понятие «шаблон».	в)	1
6	Умение связывать понятие с его определением.	в)	1
7	Умение связывать понятие с его определением.	б)	1
8	Умение оценивать правильность поведения при подготовке пластилина к работе.	б)	1
9	Умение выбирать инструменты при работе с пластилином.	а), в)	1
10	Умение раскрывать понятие «материалы», «инструменты».	материалы, инструменты	1
11	Умение определять материалы по их свойствам.	а) бумага б) картон в) пластилин	1
12	Умение называть инструмент по его признакам.	Ножницы	1
13	Умение устанавливать правильную последовательность действий при выполнении изделия в технике аппликации.	Б), А), В), Г)	1
14	Знание пословиц о труде.		1

Критерии оценивания работы

Максимальный уровень 13-14 баллов – «5»

Программный уровень 11-12 баллов – «4»

Необходимый предметный уровень 8-10 баллов – «3»

Недостаточный уровень менее 7 баллов – «2»

ВХОДНОЙ КОНТРОЛЬ ПО ТЕХНОЛОГИИ

В 3 КЛАССЕ

Дата: _____

Класс: 3

Фамилия _____ Имя _____

Форма проведения: тестирование

1. Какой инструмент не нужен при работе с бумагой?
 - а) ножницы
 - б) игла
 - в) линейка
 - г) карандаш
2. Чего не было в старинной русской избе?
 - а) посуда
 - б) печь
 - в) кочерга
 - г) телевизор
3. Для изготовления современной посуды не используют:
 - а) стекло
 - б) глину
 - в) металл
 - г) бумагу
4. Какой инструмент не нужен для строительства дома?
 - а) грабли
 - б) рубанок
 - в) молоток
 - г) пила
5. Какое изделие готовят не из теста?
 - а) пирог
 - б) коржик
 - в) конфета
 - г) торт
6. Какое утверждение верное?
 - а) Бумага – это материал.
 - б) Бумага – это инструмент.
 - в) Бумага – это приспособление.
7. Как называется профессия человека, который ухаживает за лошадьми?
 - а) пахарь
 - б) доярка
 - в) конюх
 - г) тракторист
8. Какой инструмент не использует в работе пекарь?
 - а) сито
 - б) ножницы
 - в) скалка
 - г) миксер
9. Символом какой страны является матрёшка?
 - а) Англия
 - б) Германия

в) Швеция

г) Россия

10. Какое утверждение верное?

а) Гончар - это мастер по изготовлению металлической посуды

б) Гончар - это мастер по изготовлению глиняной посуды

в) Гончар - это мастер по изготовлению посуды

г) Гончар - это мастер по изготовлению стеклянной посуды

Ответы к контрольной работе

Номер вопроса	1	2	3	4	5	6	7	8	9	10
Правильный ответ	б	г	г	а	в	а	в	б	г	б

ПРОМЕЖУТОЧНАЯ АТТЕСТАЦИЯ ПО ТЕХНОЛОГИИ В 3 КЛАССЕ

Дата: _____

Класс: 3

Фамилия _____ Имя _____

1. Как называется складывание частей изображения на листе бумаги?

а) аппликация

б) эскиз

в) рисунок

г) муляж

2. Какая страна является родиной оригами?

а) Англия

б) Германия

в) Россия

г) Япония

3. Искусство наклеивания или пришивания узора, орнамента к основе – это...

а) аппликация

б) витраж

4. Выбери, кто работает с тканью:

а) закройщица

б) швея

в) архитектор

г) повар

д) портниха

е) художник - модельер

5. Выбери инструменты при работе с конструктором:

а) уголок

б) гаечный ключ

в) колесо

г) отвертка

6. Перечисли материалы для вышивки:

а) ткань

- б) нитки
- в) ножницы
- г) пальцы

7. Как правильно вести себя во время сбора природных материалов?

- а) не ломать деревья
- б) не мусорить
- в) громко разговаривать
- г) не рвать редкие растения

8. Какие виды разметки ты знаешь?

- а) по шаблону
- б) сгибанием
- в) сжиманием

Ответы к контрольной работе

Номер вопроса	1	2	3	4	5	6	7	8
Правильный ответ								

**Входной контроль по технологии
4 класс**

Вариант 1

1. Подбери к каждому понятию соответствующее ему определение, соединив их стрелкой.

Автомобиль	изготовление рисунка из наклеенных или нашитых на основе кусков цветной бумаги, ткани
Оригами	живописное, графическое или скульптурное украшение, основанное на повторении и чередовании геометрических или природных элементов
Орнамент	приспособление, выполненное из плотной бумаги, тонкой фанеры или другого материала, которое имеет форму необходимой для работы детали или выкройки
Шаблон	транспортное средство на колёсах с собственным двигателем
Аппликация	древнее искусство складывания фигурок из бумаги

2. Зачеркни лишнее понятие в каждой группе слов.

нитки	ножницы	гвозди
игла	плоскогубцы	пластилин
ткань	бумага	стека
молоток	клей	картон

3. Выбери правильный ответ

Смазать детали клеем следует, разложив их на:

- а) клеёнке или газете
- б) подкладном листе
- в) изнаночной стороне картона

Входной контроль по технологии 4 класса

Вариант 2

1. Подбери к каждому понятию соответствующее ему определение, соединив их стрелкой.

Орнамент	изготовление рисунка из наклеенных или нашитых на основе кусков цветной бумаги, ткани
Оригами	живописное, графическое или скульптурное украшение, основанное на повторении и чередовании геометрических или природных элементов
Автомобиль	приспособление, выполненное из плотной

- б) последовательность операций по обработке материала для изготовления изделия;
- в) техническая характеристика изделия.

2. Установите лишнюю операцию при выполнении изделия в технике аппликации:

- а) Разметить детали по шаблону
- б) Составить композицию
- в) Вырезать детали
- г) Наклеить детали на фон
- д) Детали сшить нитками

3. Расставьте по порядку ваши действия по изготовлению чего-либо:

- _____ Составление чертежа
- _____ Соединение деталей, сборка
- _____ Идея, проект
- _____ Оформление, декор готового изделия
- _____ Изготовление деталей

4. Выбери профессии часто встречающихся в твоей местности. Отметь их галочкой.



5. Напиши пословицу о труде. _____

6. Выбери и подчеркни строительные профессии:

Штукатур, библиотекарь, крановщик, маляр, водитель, монтажник, электрик, кондитер.

7. Напиши названия машин, которые облегчают труд человека в быту? (не менее трёх) _____

8. Распредели материалы, инструменты по группам:

ножницы, пластилин, краски, кисти, стеки, картон, игла, нитки

Материалы	Инструменты

9. Закончи высказывания о материалах и инструментах:

- а) То, из чего изготавливают изделия, - это...
- б) То, чем работают, - это...

10. Узнай и запиши названия материалов по их свойствам:

- а) гладкая, тонкая, мнётся, складывается, не тянется, разноцветная - это...
- б) плотный, плохо гнётся, не мнётся, не тянется, служит фоном для аппликации – это...
- в) разноцветный, при нагревании размягчается, пластичный – это...

11. Установите правильную последовательность выполнения изделия в технике аппликации:

- 1) Разметить детали по шаблону.
- 2) Составить композицию.
- 3) Вырезать детали.
- 4) Наклеить на фон.

12. Соедините линиями материал и изделие из него:

Шерсть Сметана

Какао Свитер

Нефть Шоколад

Молоко Бензин

13. Перед вами правила безопасной работы с одним из часто используемых в работе инструментов:

– Этот инструмент нужно передавать своему товарищу, держа его за лезвие; во время работы с ним нельзя отвлекаться и размахивать им; на столе этот инструмент должен лежать с сомкнутыми лезвиями.

Назовите этот инструмент: _____

14. Каждой линии чертежа подбери ее название.

----- Основная линия видимого контура

////////////////////// Линия сгиба

_____ Место намазывания клеем

15. При работе за компьютером делай перерыв:

- а) через каждый час;
- б) через каждые 15 минут;
- в) через каждые 5 минут.

16. Выбери инструмент, подходящий для работы с данным материалом.

Пластелин	Ткани	Бумага	Природные материалы

Ножницы, стека , линейка, игла, пила, ножницы, карандаш, шило

Шкала оценивания

Отметка «5» ставится, если обучающийся набрал 14 – 16 баллов.

Отметка «4» ставится, если обучающийся набрал 11 -13 баллов.

Отметка «3» ставится, если обучающийся набрал 10 -8 баллов.

Отметка «2» ставится, если обучающийся набрал 7 баллов и менее.

Промежуточная аттестация (контрольная работа)

Спецификация итоговой контрольной работы по предмету «изобразительное искусство» для учащихся 1 классов

1. Назначение работы (итоговая контрольная работа проводится в конце учебного года с целью определения уровня подготовки учащихся 1 классов школы в рамках мониторинга достижений планируемых результатов освоения основной образовательной программы начального общего образования).

2. Структура работы.

Каждый вариант контрольной работы состоит из теоретической и практической части. Всего 9 заданий: 8 заданий с выбором правильного ответа, 1 задание - творческое.

3. Время выполнения работы.

На выполнение всей итоговой контрольной работы отводится 45 минут.

4. Условия проведения итоговой контрольной работы, включая дополнительные материалы и оборудование.

Ответы записывают в бланках с заданиями.

5. Система оценивания отдельных заданий и работы в целом.

Каждое задание оценивается в 1 балл. Максимальный первичный балл за выполнение всей работы – 13 баллов. Задание с выбором ответа считается выполненным, если записанный ответ совпадает с критериями ответа.

6. Распределение заданий итоговой контрольной работы по содержанию и проверяемым умениям.

Итоговая контрольная работа позволяет оценить степень освоения учебного материала при использовании любых УМК по изобразительному искусству.

Цель: проверить качество усвоения знаний учащихся по изученным темам учебного предмета «Изобразительное искусство»

Критерии оценивания

За каждое правильно выполненное задание ставится 1 балл

В задании №8 за каждое правильное соединение ставится 1 балл

В практической части ставится 3 балла: правильное построение (повторение, чередование), построение форм (листочков, ягод), красивое и аккуратное выполнение работы. Материал: цветные карандаши.

Отметки в первом классе не ставятся, учитель определяет для себя уровень, которому соответствуют знания учащегося.

Оценивание:

«Высокий уровень» - 13 баллов

«Базовый уровень» - 6-11 баллов

«Низкий уровень» - 0-5 балла

Контрольная работа по изобразительному искусству для 1 класса

Вариант 1

Фамилия, имя _____ Класс 1 ____

1. Выбери цвета радуги.

- а) красный, оранжевый, желтый, зеленый, синий, голубой, фиолетовый
- б) фиолетовый, оранжевый, желтый, зеленый, синий, голубой, красный
- в) красный, оранжевый, желтый, зеленый, голубой, синий, фиолетовый

2. Какая группа цветов основная?

- а) синий, оранжевый, бежевый
- б) оранжевый, фиолетовый, голубой
- в) синий, красный, жёлтый

3. Выбери и подчеркни материалы, которыми работает художник:

- а) лопата, удочка, грабли
- б) краски, карандаши, мелки.

4. Подчеркни правильный ответ

- а) Красный + синий = оранжевый
- б) Синий + жёлтый = зеленый
- в) Красный + жёлтый = синий

5. Какой цвет является тёплым:

- а) серый
- б) фиолетовый
- в) жёлтый

6. В городецкой росписи часто изображают:

- а) коней и птиц
- б) попугаев и львов
- в) слонов и жирафов
- г) жуков и бабочек

7. Кто написал картину «Грачи прилетели»?



- а) И. Левитан
- б) А. Саврасов.
- в) В. Васнецов

8. Найдите соответствие и соедини:

- | | |
|-------------------------|----------------|
| А) Изображение человека | а) Архитектура |
| Б) Изображение природы | б) Портрет |
| В) Проекты зданий | в) Пейзаж |

9. Составьте узор в полосе из декоративных ягод и листьев.

Контрольная работа по изобразительному искусству для 1 класса

Вариант 2

Фамилия, имя _____ Класс 1 ____

1. Сколько цветов в радуге?

- а) 10
- б) 12
- в) 7

2. Какая группа цветов основная?

- а) синий, оранжевый, бежевый
- б) синий, красный, жёлтый
- в) оранжевый, фиолетовый, голубой

3. Выбери и подчеркни материалы, которыми работает художник:

- а) краски, карандаши, мелки
- б) кирпичи, лейка, лопата

4. Подчеркни правильный ответ

- а) Синий + жёлтый = зеленый
- б) Красный + жёлтый = синий
- в) Красный + синий = оранжевый

5. Какой цвет является холодным:

- а) голубой
- б) красный
- в) жёлтый

6. В городецкой росписи часто изображают:

- а) коз и коров
- б) панд и кузнечиков
- в) слонов и жирафов
- г) птиц и коней

7. Кто написал картину «Март. Весна»



- а) И. Левитан
- б) В. Серов
- в) А. Саврасов

8. Соотнеси и соедини пары слов:

- | | |
|--------------|--------------------------|
| А) пейзаж | а) изображение человека |
| Б) натюрморт | б) изображение природы |
| В) портрет | в) изображение предметов |

9. Составьте узор в полосе из декоративных ягод и листьев.

Промежуточная аттестация (контрольная работа)

Спецификация итоговой контрольной работы по предмету «изобразительное искусство» для учащихся 2 классов

1. Назначение работы (итоговая контрольная работа проводится в конце учебного года с целью определения уровня подготовки учащихся 2 классов школы в рамках мониторинга достижений)

планируемых результатов освоения основной образовательной программы начального общего образования).

2. Структура работы.

Каждый вариант контрольной работы состоит из теоретической и практической части. Всего 9 заданий: 8 заданий с выбором правильного ответа, 1 задание творческое.

3. Время выполнения работы.

На выполнение всей итоговой контрольной работы отводится 45 минут.

4. Условия проведения итоговой контрольной работы, включая дополнительные материалы и оборудование.

Ответы на задания учащиеся записывают в бланк ответа.

5. Система оценивания отдельных заданий и работы в целом.

Каждое задание оценивается в 1 балл. Максимальный первичный балл за выполнение всей работы – 14 баллов. Задание с выбором ответа считается выполненным, если записанный ответ совпадает с критериями ответа.

6. Распределение заданий итоговой контрольной работы по содержанию и проверяемым умениям.

Итоговая контрольная работа позволяет оценить степень освоения учебного материала при использовании любых УМК по изобразительному искусству.

Цель: проверить качество усвоения знаний учащихся по изученным темам учебного предмета «Изобразительное искусство»

Критерии оценивания

Проверочная работа состоит из теоретической части (тест) и практической части (творческое задание). На выполнение работы отводится 45 минут. Выполненное задание оценивается в 1 балл, невыполненное – 0 баллов.

В задании №2 за каждое правильное соединение ставится 1 балл, всего – 4 балла

В практической части ставится 3 балла: правильное построение (повторение, чередование), построение форм (геометрические фигуры, растительные), красивое и аккуратное выполнение работы. Цветовое решение. Материал: цветные карандаши.

Норма отметок:

«5» - 14-13

«4» - 12-10

«3» - 9-7

«2» - 6-0

Итоговая контрольная работа по изобразительному искусству.

Вариант I

Теоретическая часть

1. Определи вид изобразительного искусства



И. Шишкин «Корабельные сосны». Масло, холст.

- А) Графика
- Б) Живопись
- В) Скульптура
- Г) Архитектура

2. Соедини линиями, какие цвета получатся при смешивании

двух красок:

- | | |
|---------------------|---------------|
| а) синяя + красная | 1) оранжевая |
| б) жёлтая + красная | 2) зелёная |
| в) жёлтая + синяя | 3) фиолетовая |
| г) белая + чёрная | 4) серая |

3. Определи колорит картины:



М. А. Иваненко «Гам, где сбываются мечты»

- а) тёплый
б) холодный

4. Картина, на которой изображена **природа** или какая то местность?

- а) натюрморт
б) пейзаж
в) портрет


5. По-гречески означает «храм муз», там хранятся и выставляются **экспонаты**: картины, скульптуры, собраны исторические предметы это:

- а) магазин
б) изба
в) музей
г) школа

6. Выбери правильное определение. **Орнамент** –


- а) это размещение предметов на бумаге или на холсте
б) это узор, в котором элементы ритмично повторяются и чередуются
в) это соотношение цветов живописного произведения
г) это быстрый рисунок

7. Определи вид орнамента.



- а) растительный
б) геометрический

8. Игрушки, какого народного промысла изображены:

	<p>а) дымковская б) филимоновская в) каргопольская</p>
---	--

Практическая часть


Укрась орнаментом коврик. Используй цветные карандаши.

Итоговая контрольная работа по изобразительному искусству.

Вариант 2

Теоретическая часть


1. Определи вид изобразительного искусства

 <p>А. Серов «Автопортрет». Итальянский карандаш.</p>	<p>А) Графика Б) Живопись В) Скульптура Г) Архитектура</p>
--	--

2. Соедини линиями, какие цвета получатся при смешивании двух красок:

- | | |
|---------------------|---------------|
| а) синяя + красная | 1) серая |
| б) жёлтая + красная | 2) фиолетовая |
| в) жёлтая + синяя | 3) зелёная |
| г) белая + чёрная | 4) оранжевая |

3. Определи колорит картины:

 <p>И. Левитан «Золотая осень»</p>	<p>а) тёплый б) холодный</p>
--	----------------------------------

4. Картина, на которой изображены предметы?

- а) натюрморт
б) пейзаж
в) портрет


5. По-гречески означает «храм муз», там хранятся и выставляются экспонаты: картины, скульптуры, собраны исторические предметы это:

- а) музей
- б) изба
- в) магазин
- г) школа


6. Выбери правильное определение **Орнамент** –

- а) это узор, в котором элементы ритмично повторяются и чередуются
- б) это размещение предметов на бумаге или на холсте
- в) это соотношение цветов живописного произведения
- г) это быстрый рисунок

7. Определи вид орнамента

	<ul style="list-style-type: none">а) растительныйб) геометрический
--	---

8. Игрушки, какого народного промысла изображены:

	<ul style="list-style-type: none">а) дымковскаяб) каргопольскаяв) филимоновская
---	---

Практическая часть

Украсть орнаментом коврик. Используй цветные карандаши.

Промежуточная аттестация (контрольная работа) Контрольно-измерительные материалы по учебному предмету «Изобразительное искусство» для учащихся 3-х классов

1. Назначение работы (итоговая контрольная работа проводится в конце учебного года с целью определения уровня подготовки учащихся 3-х классов по изобразительному искусству в рамках мониторинга достижений планируемых результатов, освоения начальной основной образовательной программы).

2. Структура работы.

Каждый вариант контрольной работы состоит из теоретической и практической части. Всего 13 заданий: 12 заданий с выбором правильного ответа, 1 задание - творческое.

3. Время выполнения работы.

На выполнение всей итоговой контрольной работы отводится 45 минут.

4. Условия проведения итоговой контрольной работы, включая дополнительные материалы и оборудование.

При выполнении заданий исключается использование справочной и учебно-методической литературы, средств мобильной связи, компьютера.

Участнику необходимо иметь: ручку, карандаш, резинку и цветные карандаши для выполнения творческого задания.

Ответы на задания учащиеся отмечают на контрольном листе.

5. Система оценивания отдельных заданий и работы в целом.

Каждое задание оценивается в 1 балл. Максимальный первичный балл за выполнение всей работы – 22 балла. В теоретической части максимальное количество баллов - 18. Задание с выбором ответа считается выполненным, если записанный ответ совпадает с критериями ответа.

В практической части ставится 4 балла: правильное построение пропорций лица человека, красивое и аккуратное выполнение работы. Передача возрастных особенностей
Материалы: простой карандаш, цветные карандаши.

Нормы отметок:

- «5» - ученик набрал 22-20 баллов;
- «4» - ученик набрал 19 – 16 баллов;
- «3» - ученик набрал 15 - 11 баллов;
- «2» - ученик набрал менее 11 баллов.

Итоговая контрольная работа по изобразительному искусству

1 вариант

1. Архитектура – это

- а) искусство создания удобных и практичных вещей;
- б) искусство проектировать и строить;
- в) вид искусства, где главным выразительным средством является цвет;
- г) вид искусства, где главными выразительными средствами являются линии, штрихи.

2. Жанр соедини с изображением

- 1. Пейзаж
- 2. Натюрморт
- 3. Анималистический
- 4. Портрет
- 5. Бытовой
- 6. Исторический
- 7. Батальный

а) В.Ватагин «Заяц»



б) В. Боровиковский «Е.А.Нарышкина»



в) И.Левитан «Лето»



г)В.Кончаловский «Сирень»



д)Р.Дункан «Зимние забавы»



е)В.Суриков «Покорение Сибири Ермаком»



ж)В.Суриков «Боярыня Морозова»



3. Выдели основные цвета

- а) красный, зелёный, синий
- в) синий, красный, жёлтый

- б) зелёный, оранжевый, фиолетовый
- г) фиолетовый, красный, синий

4. Какие цвета образуют оранжевый цвет?

- а) красный и жёлтый;
- б) синий и жёлтый;
- в) красный и синий
- г) белый и синий

5. Основное художественно – выразительное средство в графике

- а) цвет;
- б) линия;
- в) объём.
- г) пластика

6. Изделия из глины, где основные цвета – синий и белый?



- а) жостово
- б) городец
- в) хохлома
- г) гжель

7. Выбрать определение. Светотень – это...

- а) изображение, выполненное с помощью определённого материала.
- б) соотношение света и тени на форме предмета. Средство передачи объёма

б)

8. Глиняная игрушка - сувенир, в росписи используют геометрический орнамент?



- а) дымковская
- б) филимоновская
- в) богородская
- г) каргопольская

9. Конструктивные элементы здания. Обрамление оконного проёма, украшенные резьбой

- а) фасад
- б) горница
- в) наличник
- г) сени

10. Русский живописец, сказочник, расписывал церкви, выполнил декорации и эскизы костюмов к спектаклю Островского «Снегурочка», автор картины «Богатыри»

- а) И.Я. Билибин
- б) П.Корин
- в) И.И. Шишкин
- г) В.М. Васнецов

11. Рисунки в книге, которые помогают раскрыть содержание текста

- а) буквица
- б) театр
- в) декорация
- г) иллюстрация

12. В каком городе находится Третьяковская галерея?

- а) Москва
- б) Санкт-Петербург
- в) Волгоград
- г) Усинск

13. Нарисуй карандашом портрет бабушки или дедушки.

Итоговая контрольная работа по изобразительному искусству

2 вариант

1. Графика – это

- а) искусство создания удобных и практичных вещей;
- б) искусство проектировать и строить;
- в) вид искусства, где главным выразительным средством является цвет;
- г) вид искусства, где главными выразительными средствами являются линии, штрихи.

2. Жанр соедини с изображением

- 1. Пейзаж
- 2. Натюрморт
- 3. Анималистический
- 4. Портрет
- 5. Бытовой
- 6. Исторический
- 7. Батальный

а) В.Ватагин «Тигр»



в) В. Боровиковский «М. Лопухина»



б) И. Левитан «Берёзовая роща»



г) А. Кившенко «Кутузов. Военный совет...»



д) А. Пластов «Ужин трактористов»

ж) С. Родионов «Нарциссы»

		
<p>е) А.Дейнека «Оборона Севастополя»</p> 		

3. Выдели составные цвета

- а) красный, зелёный, синий
- в) синий, красный, жёлтый

- б) зелёный, оранжевый, фиолетовый
- г) фиолетовый, красный, синий

4. Какие цвета образуют зелёный цвет?

- а) красный и жёлтый;
- б) синий и жёлтый;
- в) красный и синий
- г) белый и синий

5. Основное художественно – выразительное средство в живописи?

- а) цвет;
- б) линия;
- в) объём.
- г) пластика

6. Изделия из дерева, золотой, красный и чёрный – основные цвета в росписи?



- а) жостово
- б) гжель
- в) хохлома
- г) городец

7. Выбрать определение. Пропорции – это...

- а) определённое соотношение частей между собой, соразмерность (лица, тела).
- художественное конструирование предметов и оформление интерьеров.

б)

8. Глиняная игрушка - свистулька, где форма вытянутая?

За каждый правильный ответ 1 балл. Максимальное количество баллов в задании 1-5: в задании 6 – 2, в задании 11 – 4.

Норма отметок:

«5» - 28 - 26

«4» - 25 - 20

«3» - 19 - 14

«2» - 13-0

Итоговая контрольная работа по изобразительному искусству

1 вариант

1. **Что тебе потребуется для выполнения живописной картины? (выбери материал и инструменты):**

- а) краски,
- б) цветные карандаши,
- в) фломастеры,
- г) бумага,
- д) холст,
- е) кисточки,
- ж) мелки,
- з) палитра,
- и) уголь

2. **Коллаж – это**

- а) искусство красивого и выразительного письма;
- б) изображение ежедневной бытовой жизни на греческих вазах;
- в) совмещение различных материалов в одной работе путем наклеивания.
- г) вид искусства, в котором изображение получается с помощью оттиска.

3. **Что такое пейзаж?**

- а) изображение природы;
- б) изображение человека в полный рост;
- в) изображение внешнего облика и внутреннего мира человека;
- г) изображение предмет

4. **Витраж – это**

- а) каменная скульптура;
- б) древний деревянный храм;
- в) цветные стекла, заполнившие пространство окна;
- г) настенная роспись красками по сырой штукатурке

5. **Иконы – это**

- а) торжественно украшенный вход;
- б) изображения Бога и Святых;
- в) настенная роспись.
- г) каменная скульптура;


6. **Определи жанры картин:**

1. В. Поленов «Золотая осень»



- а) натюрморт
- б) бытовой
- в) исторический
- г) портрет
- д) пейзаж
- е) анималистический

2. В. Горбатов «Горностай»



7. Выдели лишнее слово в строке:

- 1)блик, 2)тень, 3)полутень, 4)пятно;

8. В какой росписи используются только белая и синяя краски?

- а) Хохломская
 б) Городецкая
 в) Гжель
 г) Дымковская

9. Какой музей находится в Санкт - Петербурге?

- а) Эрмитаж
 б) Третьяковская галерея
 в) Лувр
 г) имени А.С.Пушкина

10. Найди основные цвета:

- а) красный, синий, жёлтый
 б) зелёный, оранжевый, фиолетовый
 в) красный-зелёный, жёлтый-фиолетовый, синий-оранжевый
 г) жёлтый-оранжевый, синий-зелёный, красный-фиолетовый

11. Реши художественные примеры:

а) Красный + желтый =	1) фиолетовый
б) Синий + красный =	2) голубой
в) Синий + белый =	3) оранжевый

12. Светотень. На предмете, что является самым светлым?

- а) тень
 б) свет
 в) блик
 г) полутень

13. Перед тобой репродукция картины. Опиши картину.

Напиши, как называется эта картина и кто ее автор? Какому виду изобразительного искусства она относится? Кто изображён на картине? О чём хотел рассказать нам художник, написав свою картину.



14. Нарисуй карандашами натюрморт из 3-4 предметов.

**Итоговая контрольная работа по изобразительному искусству
2 вариант**

1. Что тебе потребуется для выполнения графической картины? (выбери материал и инструменты):

- а) краски,
- б) цветные карандаши,
- в) фломастеры,
- г) бумага,
- д) холст,
- е) кисточки,
- ж) мелки,
- з) палитра,
- и) уголь

2. Декоративное панно – это

- а) искусство красивого и выразительного письма;
- б) картина, выполненная из различных материалов, в смешанной технике.
- в) изображение ежедневной бытовой жизни на греческих вазах;
- г) вид искусства, в котором изображение получается с помощью оттиска.

3. Что такое портрет?

- а) изображение природы;
- б) изображение неживых предметов;
- в) изображение человека.

4. Мозаика – это

- а) каменная скульптура;
- б) настенная роспись красками по сырой штукатурке;
- в) цветные стекла, заполнившие пространство окна;
- г) изображения состояются из кусочков камня, дерева, стекла.

5. Фреска – это

- а) торжественно украшенный вход;
- б) изображения Бога и Святых;
- в) настенная роспись красками по сырой штукатурке
- г) каменная скульптура;

6. Определи жанры картин:

1. И. Куликов. Портрет Александра III



- а) натюрморт
- б) бытовой
- в) исторический
- г) портрет
- д) пейзаж
- е) анималистический

2. А. Левченков «Август»



7. Выдели лишнее слово в строке:

1) набросок, 2) пропорции, 3) модуль, 4) соразмерность.

8. В какой росписи используются чёрная, красная и золотая краски?

- а) Хохломская
- б) Городецкая
- в) Гжель
- г) Дымковская

9. Какой музей был основан императором Александром III?

- а) Эрмитаж
- б) Третьяковская галерея
- в) Русский музей
- г) Лувр

10. Найди дополнительные цвета:

- а) красный, синий, жёлтый
- б) зелёный, оранжевый, фиолетовый
- в) красный-зелёный, жёлтый-фиолетовый, синий-оранжевый
- г) жёлтый-оранжевый, синий-зелёный, красный-фиолетовый

11. Реши художественные примеры:

а) Красный + желтый =	1) зелёный
б) Синий + красный =	2) оранжевый
в) Жёлтый +синий =	3) фиолетовый

12. Что с помощью светотени передаём на рисунке?

- а) цвет
- б) объём
- в) неповторимость
- г) форма

13. Перед тобой репродукция картины. Опиши картину.

Напиши, как называется эта картина и кто ее автор? Какому виду изобразительного искусства она относится? Кто изображён на картине? О чём хотел рассказать нам художник, написав свою картину.



14. Нарисуй карандашами натюрморт из 2-5 предметов.

Оценочные материалы по учебному предмету «Основы религиозных культур и светской этики»

Контрольная работа по ОРКСЭ (учебный модуль «Светская этика») в 4 классах за 1 полугодие

Цель предметная: проверить уровень овладения учащимися основными знаниями и умениями, освоенными по предмету в первом полугодии.

Метапредметная: проверить умение

- удерживать учебную задачу;
- применять изученные способы действий для решения задач в типовых и поисковых ситуациях.

№ задания	КЭС	Элементы содержания	Проверяемые умения
1		Россия, наши предки	Уметь правильно называть нашу Родину, определять герб нашей страны и понятие «предки»
4-5		Этика и этикет	Уметь различать понятия «этика» и «этикет»
6		Вежливость	Уметь определять понятие «вежливость»
7-10		Правила дружбы	Уметь выбирать правила, помогающие быть настоящим другом
11-13		Гордость и гордыня	Уметь отличать понятия «гордость» и «гордыня», знать фамилии людей, прославивших нашу страну
14-16, 18		Добро и зло	Уметь отличать добрые и злые поступки
17		Человеческие качества	Уметь соотносить поведение человека и его характеристику
19		Гостевой этикет	Уметь приводить примеры правил гостевого этикета
20		Честный человек	Уметь приводить примеры правил честного человека

Система оценивания

№ задания	Базовый уровень				
	1 по 16	17	18	19	20
балл	4 15 -16– 4б. 12-14 – 3б. 10-11 – 2б. 9-7 – 1б.	2 1 ош. – 1б.	2 1-2 ош. – 1б.	3 за каждое правило – 1б.	3 за каждое правило – 1б.

Перевод в оценку базовый уровень

Количество набранных баллов	% выполнения работы	Уровень выполнения
13-14 баллов	90-100%	повышенный
10-12 баллов	70%-89%	хороший
7-9 баллов	50%-69%	удовлетворительный
0-6 баллов	менее 50%	недостаточный

Контрольная работа
за 1 полугодие по ОРКСЭ (модуль «Светская этика») учени _____
4 __ класса

Часть 1

Выбери и обведи в кружок правильный вариант ответа

1. Россия, наша Родина – это...

- А) планета Земля
- Б) часть планеты Земля
- В) Российская Федерация

2. На каком рисунке изображен Герб Российской Федерации?



3. Кто такие предки?

- А) люди, от которых мы произошли
- Б) родители, которые придут на помощь
- В) великие люди

4. Что такое этика? А) наука о добре и зле

- Б) наука, которая рассматривает поступки и отношения между людьми с точки зрения представлений о добре и зле
- В) обычаи и традиции.

5. Что такое этикет?

- А) повседневное уважение и открытая доброжелательность к людям
- Б) установленный, принятый порядок поведения
- В) оказание бескорыстной помощи другим людям

6. Вежливость – это...

- А) повседневное уважение и открытая доброжелательность к людям
- Б) черта характера, которая говорит о том, что человек отвечает за собственный свободный выбор;
- В) оказание бескорыстной помощи другим людям

7. Что помогает дружбе? А) умение прощать обиды

- Б) умение уступать друг другу
- В) отречение от друга из-за беды, болезни

8. Избавиться от обиды поможет:

- А) умение прощать
- Б) месть к обидчику
- В) забыть обиду

9. Порядочность – это ...

- А) строгое соблюдение норм поведения, неспособность человека к плохим поступкам
- Б) привязанность между людьми
- В) оказание бескорыстной помощи другим людям, отсутствие скупости

10. Честность – это ...

А) искренность, добросовестность, правдивость, надежность, отрицание обмана и воровства

- Б) почитание людей за их благородное происхождение и за богатство
- В) привязанность между людьми, возникающая на основе взаимоуважения

11. Гордость – это ...

- А) важничанье, высокомерие, заносчивость, самодовольство
- Б) добросовестность, правдивость, надежность
- В) самоуважение, уважение других, достоинство

12. Гордыня - это:

**Материалы для проведения
промежуточной аттестации
по учебному предмету «Основы религиозных культур и светской этики»
Пояснительная записка
Модуль «Основы светской этики»**

Уровень образования: начальное общее образование

Материалы промежуточной аттестации по ОРКСЭ представляют собой учебный проект.

В соответствии с учебным планом МАОУ «СОШ 6» на изучение предмета ОРКСЭ выделен 1 час в неделю.

Название работы: Защита проекта (*безотметочная*)

Цель: определение уровня подготовки обучающихся 4 классов по ОРКСЭ по итогам учебного года в рамках мониторинга достижений планируемых результатов освоения основной образовательной программы НОО.

При проведении промежуточной аттестации обучающиеся должны показать следующие результаты: **1) предметные результаты:**

1. Понимание и принятие обучающимися ценностей: Отечество, нравственность, долг, милосердие, миролюбие, как основы культурных традиций многонационального народа России Оренбургской области;

2. Формирование представлений о светской этике, религиозной культуре и их роли в истории и современности России и Оренбургской области;

3. Осознание ценности нравственности и духовности в человеческой жизни; **2) метапредметные результаты:**

1. Сформированность основ российской гражданской идентичности, чувства гордости за свою Родину, российский народ, историю России и родного края;

2. Сформированность уважительного отношения к иному мнению, истории и культуре других народов;

3. Сформированность уважительного отношения к собственной семье, ее членам, традициям;

4. Умение планировать свои действия в соответствии с поставленной задачей и условиями ее реализации;

5. Умение осуществлять поиск необходимой информации для выполнения учебных заданий, решение практических и познавательных задач с использованием учебной литературы, энциклопедий, справочников, словарей (включая электронные, цифровые), в открытом информационном пространстве, в том числе контролируемом пространстве сети Интернет;

6. Умение осознанно и произвольно строить сообщения в устной и письменной форме;

7. Умение устанавливать причинно-следственные связи в изучаемом круге явлений;

8. Умение выражать свои мысли;

9. Владение монологической и диалогической формами речи.

Спецификация оценочных материалов

для проведения промежуточной аттестации учащихся по ОРКСЭ

Учебный проект - это самостоятельная творческая завершенная работа учащегося, выполненная под руководством учителя. Она обычно состоит из двух частей: теоретической и практической. Итоговый проект направлен на решение конкретной проблемы, на достижение заранее запланированного результата. Проект может включать элементы докладов, рефератов, исследований и любых других видов самостоятельной творческой работы учащегося. Проектная деятельность направлена на сотрудничество педагога и учащегося, развитие творческих способностей, приобретение навыков самостоятельной исследовательской работы. Итоговый проект, направленный на развитие личности школьников, их самостоятельности и творчества, дает возможность раннего формирования профессионально-значимых умений учащихся и позволяет сочетать все режимы работы: индивидуальный, парный, групповой, коллективный.

Основные требования к созданию проекта: творческая направленность и занимательность, системность, посильность, экономичность, экологичность, безопасность, значимость.

Цель работы: определение уровня достижения планируемых результатов освоения основной образовательной программы начального общего образования по ОРКСЭ.

1) Характеристика проектной работы

Темы проекта	<ol style="list-style-type: none">1. Вклад моей семьи в благополучие и процветание Отечества2. Наши семейные праздники3. Добрые дела в моей жизни4. Значение нравственности и этики в жизни человека и общества.5. Золотое правило нравственности6. Как сегодня жить по нравственным законам.7. Как я понимаю золотое правило этики?8. Культурные традиции в моей семье9. Культурные традиции моего народа.10. Нравственные правила в поведении героев народных сказок (русских, татарских, чувашских и т.д.)11. Жизнь человека — высшая нравственная ценность.12. Любовь и уважение к Отечеству13. Наша семья в годы Великой Отечественной войны14. Дружба начинается с улыбки15. Милосердие и сострадание16. Свобода и ответственность17. Россия – Родина моя18. С чего начинается Родина?
Проектный продукт	<ol style="list-style-type: none">1. Коллекция поделок2. Компьютерная анимация3. Макет4. Лэп-бук5. Мультимедийный продукт6. Серия иллюстраций или рисунков7. Реклама8. Буклет <p>Сочинение, рассказ</p>
Формы защиты	демонстрация проектного продукта, электронная презентация, выставка достижений (работы обучающихся)

2) Характеристика структуры проектной работы

Структура проекта содержит в себе: титульный лист, содержание, введение, основную часть (теоретическая и практическая части), заключение (выводы), список литературы, приложения.

3) Содержание этапов работы над проектом

1. Организационный
 - Определение темы проекта
 - Поиск и анализ проблемы
 - Постановка цели проекта
2. Выполнение проекта
 - Анализ имеющейся информации
 - Сбор и изучение информации
 - Построение алгоритма деятельности
 - Выполнение плана работы над учебным проектом
3. Защита проекта
 - Подготовка презентационных материалов
 - Презентация проекта

- Изучение возможностей использования результатов проекта.

4. Оценивание проекта

- Анализ результатов выполнения проекта

- Оценка качества выполнения проекта. 4)

Условия проведения работы

Время для защиты проектной работы -7 минут. Бумажный вариант проектной работы обязателен, электронная презентация создается и представляется по желанию обучающегося.

5) Оценивание результатов выполнения проектной работы

Максимальное количество баллов-21

Этапы проекта	Критерии	Максимальный балл
Организационный		4
1.Определение темы проекта	-не формулирует тему и учебные задачи;	0
	-формулирует тему и учебные задачи как шаги достижения поставленной цели с помощью учителя;	1
	-грамотно формулирует тему и учебные задачи как шаги достижения поставленной цели самостоятельно;	2
2.Постановка цели проекта	-не ставит цель деятельности на основе определенной проблемы и существующих возможностей;	0
	-ставит цель деятельности на основе определенной проблемы и существующих возможностей с помощью учителя;	1
	-ставит цель деятельности на основе определенной проблемы и существующих возможностей самостоятельно;	2
Выполнение проекта		8
1.Анализ имеющейся информации	-не находит в тексте требуемую информацию (в соответствии с целями своей деятельности);	0
	-находит в тексте требуемую информацию (в соответствии с целями своей деятельности) с помощью наставника;	1
	-находит в тексте требуемую информацию (в соответствии с целями своей деятельности) самостоятельно;	2
	-не создает структурированные тексты;	0
	-создает структурированные тексты с помощью наставника;	1
	-создает структурированные тексты самостоятельно;	2
2.Сбор и изучение информации	-не осуществляет взаимодействие с электронными поисковыми системами, словарями;	0
	-осуществляет взаимодействие с электронными поисковыми системам	1

	-не формирует выборку из поисковых источников для объективизации результатов поиска; -формирует множественную выборку из поисковых источников для объективизации результатов поиска;	0 1
3. Построение алгоритма деятельности	-не составляет план выполнения проекта, проведения исследования; -составляет план выполнения проекта с помощью наставника; -составляет план выполнения проекта, самостоятельно;	0 1 2
Защита проекта		5
1.Подготовка презентационных материалов	-не излагает полученную информацию в контексте решаемой задачи; интерпретируя ее в контексте решаемой задачи; -излагает полученную информацию,	0 1
2.Презентация проекта	-не объясняет явления, процессы, связи и отношения, выявляемые в ходе познавательной и исследовательской деятельности; -объясняет явления, процессы, связи и отношения, выявляемые в ходе познавательной и исследовательской деятельности;	0 1
	-не выбирает адекватную информационную модель для передачи своих мыслей средствами естественных и формальных языков в соответствии с условиями коммуникации; -выбирает, строит и использует адекватную информационную модель для передачи своих мыслей средствами естественных и формальных языков в соответствии с условиями коммуникации;	0 1
3.Изучение использования возможностей результатов проекта	-не отбирает речевые средства в процессе коммуникации с другими людьми; -отбирает и использует речевые средства в процессе коммуникации с другими людьми;	0 1
	-не высказывает мнение (суждение); -высказывает и обосновывает мнение (суждение);	0 1
Оценивание проекта		4
1.Анализ результатов выполнения проекта	-не оценивает свою деятельность, не аргументирует причины достижения или отсутствия планируемого результата; -оценивает свою деятельность, аргументируя причины достижения или отсутствия планируемого результата; -работает по своему плану, вносит коррективы в текущую деятельность на основе анализа изменений ситуации для получения запланированных характеристик продукта/результата с помощью учителя;	0 1 0

	-работает по своему плану, вносит коррективы в текущую деятельность на основе анализа изменений ситуации для получения запланированных характеристик продукта/результата самостоятельно;	1
2. Оценка качества выполнения проекта	-не определяет причины своего успеха или неуспеха;	0
	-самостоятельно определяет причины своего успеха или неуспеха и находит способы выхода из ситуации неуспеха;	1
	-не умеет делать выводы из содержания деятельности, обеспечивающие личностный моральный выбор;	0
	-умеет делать выводы из содержания деятельности, обеспечивающие личностный моральный выбор;	1

б) Итоговая шкала оценивания индивидуального проекта

Максимальное количество баллов: 21

Количество баллов	Процент выполнения от максимального балла	Уровневая шкала
18-21	81-100	повышенный
10-17	50-80	базовый
0-9	0-49	недостаточный

Оценочные материалы по учебному предмету «Основы религиозных культур и светской этики». Учебный модуль «Основы православной культуры» в 4 классе за 1 полугодие

Цель предметная: проверить уровень овладения учащимися основными знаниями и умениями, освоенными по предмету в первом полугодии.

Метапредметная: проверить умение

- удерживать учебную задачу;
- применять изученные способы действий для решения задач в типовых и поисковых ситуациях.

В каждом задании выберите и запишите один правильный ответ.

1. Мысли и поступки человека, убеждённого в том, что человеческий разум в нашем мире не одинок...

- 1) религия
- 2) культура
- 3) идеология

2. Православие означает...

- 1) быть честным человеком
- 2) умение правильно молиться
- 3) любить Бога

3. Люди, которые под действием благодати изменились так, что их сердца наполнились верой и надеждой называются....

- 1) миряне
- 2) священники
- 3) святые

4. Христианство это учение....

- 1) о Боге
- 2) Иисуса Христа

3) о мире и любви

5. Книга, рассказывающая о рождении и жизни Христа....

1) Библия

2) Евангелие 3) Коран

6. Какой главный подарок получают православные христиане на Пасху? 1) икону

2) пасхальное яйцо 3) пасхальный кулич

7. Что в православной культуре способствует росту души человека? 1) молитва 2) заповедь 3) добро

8. Сколько заповедей дал Бог Моисею?

1) 10 заповедей

2) 3 заповеди

3) 15 заповедей

9. Какая заповедь, по словам Иисуса самая главная?

1) «Люби ближнего, как самого себя»

2) «Не завидуй»

3) «Почитай отца твоего и мать твою»

10. Зачем люди крестят детей?

1) чтобы они были успешными в жизни

2) чтобы их не сглазили

3) чтобы они умерли для греха и снова родились со Христом

11. В России особо почитаются русские воины, ставшие святыми: Александр Невский, Дмитрий Донской, Фёдор Ушаков. Почему?

1) были из знатных родов

2) своей жизнью явили подвиг христианского служения Богу и людям

3) хотели прославиться своими подвигами

12. Что в жизни христианина может быть названо чудом?

1) сверхъестественные события, навеянные колдовством и чародейством

2) фокусы мага и волшебника

3) обычные ситуации, в которых по Промыслу Божьему человек вдруг получает ответы на свои вопросы

13. От какого слова образовано слово «причастие»?

1) от слова «частичный», потому что христиане частично живут в Церкви

2) слова «часто», так как верующие люди должны часто встречаться

3) от слова «причастность», так как жизнь причащающегося человека становится причастной жизни Христа

14. В православии семью очень часто называют «малой церковью». Почему?

1) потому что все люди в семье ходят в церковь

2) если все в семье верующие, её называют «малая церковь»

3) потому что в христианской семье существует иерархия. Как в Церкви, главой семьи является Бог, ему подчиняется отец семейства, отцу повинуются мать, а дети послушны своим родителям. И между всеми царит любовь.

15. Христос пришел в мир, чтобы...

1) самому послужить людям, Своими страданиями искупив их грехи

2) его боялись все ученики

3) ему служили люди, потому что Он – Сын Божий

Ключи

№ задания ответ

1 2 3 4 5 6 7 8

1 2 3 2 1 2 3 1

9 10 11 12 13 14 15

1 3 2 3 3 3 1

**Материалы для проведения
промежуточной аттестации
по учебному предмету «Основы религиозных культур и светской этики».**

Пояснительная записка

Модуль «Основы православной культуры»

Уровень образования: начальное общее образование

Материалы промежуточной аттестации по ОРКСЭ представляют собой итоговый учебный проект. В соответствии с учебным планом МАОУ «СОШ № 6» на изучение предмета ОРКСЭ выделен 1 час в неделю.

Название работы: Защита проекта *(безотметочная)*

Цель: определение уровня подготовки обучающихся 4 классов по ОРКСЭ по итогам учебного года в рамках мониторинга достижений планируемых результатов освоения основной образовательной программы НОО.

При проведении промежуточной аттестации обучающиеся должны показать следующие результаты:

1) предметные результаты:

—выражать своими словами первоначальное понимание сущности духовного развития как осознания и усвоения человеком значимых для жизни представлений о себе, людях, окружающей действительности;

—выражать своими словами понимание значимости нравственного совершенствования и роли в этом личных усилий человека, приводить примеры;

—выражать понимание и принятие значения российских традиционных духовных и нравственных ценностей, духовно- нравственной культуры народов России, российского общества как источника и основы духовного развития, нравственного совершенствования; — рассказывать о нравственных заповедях, нормах христианской морали, их значении в выстраивании отношений в семье, между людьми, в общении и деятельности;

—раскрывать основное содержание нравственных категорий в православной культуре, традиции (любовь, вера, милосердие, прощение, покаяние, сострадание, ответственность, послушание, грех как нарушение заповедей, борьба с грехом, спасение), основное содержание и соотношение ветхозаветных Десяти заповедей и Евангельских заповедей Блаженств, христианского нравственного идеала; объяснять «золотое правило нравственности» в православной христианской традиции;

—первоначальный опыт осмысления и нравственной оценки поступков, поведения (своих и других людей) с позиций православной этики;

—раскрывать своими словами первоначальные представления о мировоззрении (картине мира) в православии, вероучении о Боге-Троице, Творении, человеке, Богочеловеке Иисусе Христе как Спасителе, Церкви;

—рассказывать о Священном Писании Церкви — Библии (Ветхий Завет, Новый Завет, Евангелия и евангелисты), апостолах, святых и житиях святых, священнослужителях, богослужениях, молитвах, Таинствах (общее число Таинств, смысл Таинств Крещения, Причастия, Венчания, Исповеди), монашестве и монастырях в православной традиции;

—рассказывать о назначении и устройстве православного храма (собственно храм, притвор, алтарь, иконы, иконостас), нормах поведения в храме, общения с мирянами и священнослужителями;

—рассказывать о православных праздниках (не менее трёх, включая Воскресение Христово и Рождество Христово), православных постах, назначении поста;

—раскрывать основное содержание норм отношений в православной семье, обязанностей и ответственности членов семьи, отношении детей к отцу, матери, братьям и сёстрам, старшим по возрасту, предкам; православных семейных ценностей;

—распознавать христианскую символику, объяснять своими словами её смысл (православный крест) и значение в православной культуре;

—рассказывать о художественной культуре в православной традиции, об иконописи; выделять и объяснять особенности икон в сравнении с картинами;

—излагать основные исторические сведения о возникновении православной религиозной традиции в России (Крещение Руси), своими словами объяснять роль православия в становлении культуры народов России, российской культуры и государственности; — первоначальный опыт поисковой, проектной деятельности по изучению православного исторического и культурного наследия в своей местности, регионе (храмы, монастыри,

святыни, памятные и святые места), оформлению и представлению её результатов; — приводить примеры нравственных поступков, совершаемых с опорой на этические нормы религиозной культуры и внутреннюю установку личности, поступать согласно своей совести; — выражать своими словами понимание свободы мировоззренческого выбора, отношения человека, людей в обществе к религии, свободы вероисповедания; понимание российского общества как многоэтничного и многорелигиозного (приводить примеры), понимание российского общенародного (общенационального, гражданского) патриотизма, любви к Отечеству, нашей общей Родине — России; приводить примеры сотрудничества последователей традиционных религий;

— называть традиционные религии в России (не менее трёх, кроме изучаемой), народы России, для которых традиционными религиями исторически являются православие, ислам, буддизм, иудаизм;

— выражать своими словами понимание человеческого достоинства, ценности человеческой жизни в православной духовно-нравственной культуре, традиции.

2) метапредметные результаты:

1. Сформированность основ российской гражданской идентичности, чувства гордости за свою Родину, российский народ, историю России и родного края;
2. Сформированность уважительного отношения к собственной семье, ее членам, традициям;
3. Умение планировать свои действия в соответствии с поставленной задачей и условиями ее реализации;
4. Умение осуществлять поиск необходимой информации для выполнения учебных заданий, решение практических и познавательных задач с использованием учебной литературы, энциклопедий, справочников, словарей (включая электронные, цифровые), в открытом информационном пространстве, в том числе контролируемом пространстве сети Интернет;
5. Умение осознанно и произвольно строить сообщения в устной и письменной форме;
6. Умение устанавливать причинно-следственные связи в изучаемом круге явлений;
7. Умение выразить свои мысли;
8. Владение монологической и диалогической формами речи.

Спецификация оценочных материалов по ОРКСЭ

Учебный проект - это самостоятельная творческая завершенная работа учащегося, выполненная под руководством учителя. Она обычно состоит из двух частей: теоретической и практической. Итоговый проект направлен на решение конкретной проблемы, на достижение заранее запланированного результата. Проект может включать элементы докладов, рефератов, исследований и любых других видов самостоятельной творческой работы учащегося. Проектная деятельность направлена на сотрудничество педагога и учащегося, развитие творческих способностей, приобретение навыков самостоятельной исследовательской работы. Итоговый проект, направленный на развитие личности школьников, их самостоятельности и творчества, дает возможность раннего формирования профессионально-значимых умений учащихся и позволяет сочетать все режимы работы: индивидуальный, парный, групповой, коллективный.

Основные требования к созданию проекта: творческая направленность и занимательность, системность, посильность, экономичность, экологичность, безопасность, значимость.

Цель работы: определение уровня достижения планируемых результатов освоения основной образовательной программы начального общего образования по ОРКСЭ.

1) Характеристика проектной работы

Темы проекта	<ol style="list-style-type: none"> 1. Жизнь семьи в православии. 2. Жизнь современной Православной церкви. 3. Милосердие в православной культуре. 4. Икона. Отличие иконы от картины. 5. Как вести себя в православном храме. 6. Как христианство пришло на Русь. 7. Календарный год в православии. 8. Колокольные звоны на Руси. 9. Культурные традиции православия 10. Монастырь. 11. Отношение христианина к природе. 12. Защита Отечества в православии. 13. Музеи православной культуры в России. 14. Особенности воспитания детей в православии. 15. Подвиг в православной культуре. 16. Внутреннее устройство и убранство храма. 17. Воспитание послушания в православной семье. 18. Женщина в православной культуре. 19. Житие святителя Николая Чудотворца 20. Жизненный подвиг Сергия Радонежского. 21. Жизнь преподобного Серафима Саровского.
Проектный продукт	<ol style="list-style-type: none"> 1. Коллекция поделок 2. Компьютерная анимация 3. Макет 4. Лэп-бук 5. Мультимедийный продукт 6. Серия иллюстраций или рисунков 7. Реклама 8. Буклет 9. Сочинение, рассказ
Формы защиты	демонстрация проектного продукта, электронная презентация, выставка достижений (работы обучающихся)

2) Характеристика структуры проектной работы

Структура проекта содержит в себе: титульный лист, содержание, введение, основную часть (теоретическая и практическая части), заключение (выводы), список литературы, приложения.

3) Содержание этапов работы над проектом

1. Организационный

- Определение темы проекта
- Поиск и анализ проблемы
- Постановка цели проекта

2. Выполнение проекта

- Анализ имеющейся информации
- Сбор и изучение информации
- Построение алгоритма деятельности
- Выполнение плана работы над учебным проектом

3. Защита проекта

- Подготовка презентационных материалов

- Презентация проекта
- Изучение возможностей использования результатов проекта.

4. Оценивание проекта

- Анализ результатов выполнения проекта
- Оценка качества выполнения проекта. 4)

Условия проведения работы

Время для защиты проектной работы -7 минут. Бумажный вариант проектной работы обязателен, электронная презентация создается и представляется по желанию обучающегося.

5) Оценивание результатов выполнения проектной работы

Максимальное количество баллов - 21

Этапы проекта	Критерии	Максимальный балл
Организационный		4
1.Определение темы проекта	-не формулирует тему и учебные задачи;	0
	-формулирует тему и учебные задачи как шаги достижения поставленной цели с помощью учителя;	1
	-грамотно формулирует тему и учебные задачи как шаги достижения поставленной цели самостоятельно;	2
2.Постановка цели проекта	-не ставит цель деятельности на основе определенной проблемы и существующих возможностей;	0
	-ставит цель деятельности на основе определенной проблемы и существующих возможностей с помощью учителя;	1
	-ставит цель деятельности на основе определенной проблемы и существующих возможностей самостоятельно;	2
Выполнение проекта		8
1.Анализ имеющейся информации	-не находит в тексте требуемую информацию (в соответствии с целями своей деятельности);	0
	-находит в тексте требуемую информацию (в соответствии с целями своей деятельности) с помощью наставника;	1
	-находит в тексте требуемую информацию (в соответствии с целями своей деятельности) самостоятельно;	2
	-не создает структурированные тексты;	0
	-создает структурированные тексты с помощью наставника;	1
	-создает структурированные тексты самостоятельно;	2
2.Сбор и изучение информации	-не осуществляет взаимодействие с электронными поисковыми системами, словарями;	0
	-осуществляет взаимодействие с электронными поисковыми системам	1

	-не формирует выборку из поисковых источников для объективизации результатов поиска;	0
	-формирует множественную выборку из поисковых источников для объективизации результатов поиска;	1
3. Построение алгоритма деятельности	проекта, проведения исследования; -составляет план выполнения проекта с помощью наставника; -составляет план выполнения проекта, самостоятельно;	1 2

Защита проекта		5
1.Подготовка презентационных материалов	-не излагает полученную информацию в контексте решаемой задачи;	0
	-излагает полученную информацию, интерпретируя ее в контексте решаемой задачи;	1
2.Презентация проекта	-не объясняет явления, процессы, связи и отношения, выявляемые в ходе познавательной и исследовательской деятельности;	0
	-объясняет явления, процессы, связи и отношения, выявляемые в ходе познавательной и исследовательской деятельности;	1
	-не выбирает адекватную информационную модель для передачи своих мыслей средствами естественных и формальных языков в соответствии с условиями коммуникации;	0
	-выбирает, строит и использует адекватную информационную модель для передачи своих мыслей средствами естественных и формальных языков в соответствии с условиями коммуникации;	1
3.Изучение возможностей использования результатов проекта	-не отбирает речевые средства в процессе коммуникации с другими людьми;	0
	-отбирает и использует речевые средства в процессе коммуникации с другими людьми;	1
	-не высказывает мнение (суждение);	0
	-высказывает и обосновывает мнение (суждение);	1
Оценивание проекта		4
1.Анализ результатов выполнения проекта	-не оценивает свою деятельность, не аргументирует причины достижения или отсутствия планируемого результата;	0
	-оценивает свою деятельность, аргументируя причины достижения или отсутствия планируемого результата;	1

		-работает по своему плану, вносит коррективы в текущую деятельность на основе анализа изменений ситуации для получения запланированных характеристик продукта/результата с помощью учителя;	0
		-работает по своему плану, вносит коррективы в текущую деятельность на основе анализа изменений ситуации для получения запланированных характеристик продукта/результата самостоятельно;	1
2. Оценка выполнения проекта	качества	-не определяет причины своего успеха или неуспеха;	0
		-самостоятельно определяет причины своего успеха или неуспеха и находит способы выхода из ситуации неуспеха;	1
		-не умеет делать выводы из содержания деятельности, обеспечивающие личностный моральный выбор;	0
		-умеет делать выводы из содержания деятельности, обеспечивающие личностный моральный выбор;	1

б) Итоговая шкала оценивания индивидуального проекта

Максимальное количество баллов: 21

Количество баллов	Процент выполнения от максимального балла	Уровневая шкала
18-21	81-100	повышенный
10-17	50-80	базовый
0-9	0-49	недостаточный