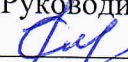


МИНИСТЕРСТВО ПРОСВЕЩЕНИЯ РОССИЙСКОЙ ФЕДЕРАЦИИ
Министерство образования Оренбургской области
Отдел образования администрации Гайского городского округа
МАОУ "СОШ № 6"

РАССМОТРЕНО


На заседании ШМО
учителей начальных классов

Руководитель ШМО
 Ханова С.Д..

Протокол №1
от «29» августа 2023 г.

СОГЛАСОВАНО

Заместитель директора



Крюкова Е.В.

УТВЕРЖДЕНО

Директор МАОУ «СОШ №6»


Крылова Т.С.

Приказ №359
от «30» августа 2023 г.



РАБОЧАЯ ПРОГРАММА
(ID 1849560)

Учебный предмет «Иностранный язык (английский)»
для обучающихся 2 – 4 классов

г. Гай 2023 г.

ПОЯСНИТЕЛЬНАЯ ЗАПИСКА

Программа по иностранному (английскому) языку на уровне начального общего образования составлена на основе требований к результатам освоения программного начального общего образования ФГОС НОО, а также ориентирована на целевые приоритеты духовно-нравственного развития, воспитания и социализации обучающихся, формирующихся в федеральной рабочей программе воспитания.

Программа по иностранному (английскому) языку раскрывает цели образования, развития и воспитания обучающихся в рамках учебного предмета «Иностранный язык» на уровне начального общего образования, устанавливает обязательную (инвариантную) часть содержания изучаемого иностранного языка, за исключением которой сохраняется возможность выбора вариативного содержания образования по иностранному (английскому) языку.

На уровне начального общего образования закладывается основа для всего последующего иноязычного образования учащихся, строятся основы функциональной грамотности, что дает особую ответственность на этапе общего образования. Изучение иностранного языка в общеобразовательных организациях начинается со 2 класса. Обучающиеся данного возраста характеризуются большой восприимчивостью к овладению языками, что позволяет им владеть основами общения на новом для них языке с увеличением затрат времени и прогресса по сравнению с учащимися других возрастных групп.

Построение программы по иностранному (английскому) языку имеет нелинейный характер и основано на концентрическом принципе. В каждом классе появляются новые элементы и новые требования. В процессе обучения осваиваемые на определенном этапе грамматические формы и конструкции повторяются и закрепляются на новом лексическом материале и расширяются тематические содержания речи.

Обучение иностранному (английскому) языку на уровне начального общего образования можно условно разделить на образовательные, развивающие, воспитательные.

Образовательные цели программы по иностранному (английскому) языку на уровне начального общего образования включают:

- обеспечивает элементарную иноязычную коммуникативную компетентности, то есть способности и возможность общаться с носителями изучаемого иностранного языка в устной (говорение и аудирование) и письменной (чтение и письмо) форме с учетом возрастных возможностей и склонности обучающегося;
- расширение лингвистического кругозора обучающихся за счет владения новыми языковыми средствами (фонетическими, орфографическими, лексическими, грамматическими) в соответствии с явными темами общения;
- освоение знаний о языковых предметах изучаемого иностранного языка, о разных способах выражения мыслей на родном и иностранном языках;
- использование для решения математических задач интеллектуальных операций (сравнение, анализ, обобщение);
- позволяет умению работать с информацией, представленной в текстах разного типа (описание, повествование, рассуждение), использовать при необходимости словари на иностранном языке.

Развивающие цели программы по иностранному (английскому) языку на уровне начального общего образования включают:

- осознанность обучающихся меняется на язык как средство межличностного и межкультурного взаимодействия в условиях поликультурного, многоязычного мира и инструмента познания мира и культуры других народов;
- становление коммуникативной культуры обучающихся и их общего речевого развития;

- развитие компенсаторной способности адаптироваться к ситуации общения при получении и передаче информации в условиях дефицита языковых средств;
- меры регулятивных действий: планирование последовательных шагов для решения учебной задачи; контроль процесса и результата своей деятельности; установление причин возникшей трудности и (или) ошибки, корректировка деятельности;
- становление способностей к оценке своих достижений в изучении иностранного языка, совершенствование своих коммуникативных мотивационных навыков на иностранном языке.

Проведение параллельного изучения родного языка и языка других стран и народов. Позволяет заложить основу для формирования гражданской идентичности, чувства патриотизма и гордости за свой народ, свой край, свою нацию, помочь лучше осознать свою этническую и национальную принадлежность и обеспечить интерес к языкам и культурам других народов. , осознавать наличие и значение общечеловеческих и базовых стран. Изучение иностранного (английского) языка предполагает:

- понимание необходимости владения иностранным языком в качестве способа общения в условиях взаимодействия разных стран и народов;
- меры предпосылок социокультурной/межкультурной компетенции, позволяющие приобщаться к культуре, традициям, реалиям стран/стран изучаемого языка, поддержание позиции своей страны, ее культуру в условиях межкультурного общения, соблюдение речевой этикета и поведения с использованием речевых и неречевых средств общения;
- воспитание уважительного отношения к иной культуре посредством знакомства с культурой страны изучаемого языка и более глубокого осознания народа своей культуры;
- воспитание эмоционального и познавательного интереса к художественной культуре других народов;
- обеспечивает положительной мотивации и соответствует учебно-познавательному интересу к предмету «Иностранный язык».

На изучение иностранного (английского) языка на уровне начального общего образования отводится 204: во 2 классе – 68 часов (2 часа в неделю), в 3 классе – 68 часов (2 часа в неделю), в 4 классе – 68 часов (2 часа в неделю).

СОДЕРЖАНИЕ ОБУЧЕНИЯ 2 КЛАСС

Тематическое содержание речи

Мир моего «я». Приветствие. Знакомство. Моя семья. Мой день рождения. Моя любимая еда.

Мир моих увлечений. Любимый цвет, игрушка. Любимые занятия. Мой питомец. Выходной день.

Мир вокруг меня. Моя школа. Мои друзья. Моя малая родина (город, село).

Родная страна и страна изучаемого языка. Названия родной страны и страны/страны изучаемого языка; их столиц. Произведения детского фольклора. Литературные персонажи детских книг. Праздники родной страны и страны/странного изучаемого языка (Новый год, Рождество).

Коммуникативные навыки

Говорение

Коммуникативные навыки диалогической речи.

Ведение с опорой на речевые ситуации, ключевые слова и (или) иллюстрации с соблюдением норм речевого этикета, проводимых в стране/странах изучаемого языка:

диалог этикетного характера: приветствие, начало и завершение разговора, знакомство с собеседником; поздравление с праздником; выражение благодарности за поздравление; извинение;

диалога-расспроса: запрашивание интересующей информации; сообщение фактической информации, ответы на вопросы собеседника.

Коммуникативные навыки монологической речи.

Создание опоры на ключевые слова, вопросы и (или) иллюстрации устных монологических высказываний: описание предмета, настоящего человека или литературного персонажа; рассказ о себе, члене семьи, друге.

Аудирование

Понимание слуха, речи учителя и других учащихся и вербальная/невербальная реакция на случайное (при непосредственном общении).

Восприятие и понимание слуха учебных текстов, построенных на изученном языковом материале, в соответствии с поставленной коммуникативной частью: с пониманием основного содержания, с пониманием запрашиваемой информации (при опосредованном общении).

Аудирование с пониманием основного содержания текста включает определение основных тем и основных фактов/событий в воспринимаемом на слух тексте с опорой на иллюстрации и использованием языковой догадки.

Аудирование с пониманием запрашиваемой информации ограничивает выделение воспринимаемого на слух текста и понимание фактического характера (например, имени, возраста, любимого занятия, цвета) с опорой на иллюстрации и с использованием языковой догадки.

Тексты для аудирования: диалог, высказывания собеседников в обычном общении, рассказ, сказка.

Смысловое чтение

Чтение учебных текстов, построенных на изученном языковом материале, с соблюдением правил чтения и соответствующей интонации; понимание прочитанного.

Тексты для чтения вслух: диалог, рассказ, сказка.

Чтение про себя учебных текстов, построенных на изученном языковом материале, с различной глубиной проникновения в их содержание в зависимости от поставленной коммуникативной задачи: с пониманием основного содержания, с пониманием интересующей информации.

Чтение с пониманием основного содержания текста включает определение основных тем и основных фактов/событий в прочитанном тексте с опорой на иллюстрации и использованием языковой догадки.

Чтение с пониманием запрашиваемой информации предполагает переход к прочитанному тексту и понимание запрашиваемой информации фактического характера с опорой на иллюстрации и с использованием языковой догадки.

Тексты для чтения про себя: диалог, рассказ, сказка, электронное сообщение личного характера.

Письмо

Владение оборудованием письма (полупечатное написание букв, буквосочетаний, слов).

Воспроизведение речевых образцов, списывание текста; выписывание из текста слов, словосочетаний, предложений; вставка пропущенных букв в слово или слова в предложение, дописывание предложений в соответствии с решаемой учебной частью.

Заполнение простых формуляров с указанием личной информации (имя, фамилия, возраст, страна проживания) в соответствии с нормами, принятыми в стране/странах изучаемого языка.

Написание с опорой на образец проведения поздравлений с праздниками (с днем рождения, Новым годом)

Языковые знания и навыки

Фонетическая часть речи

Буквы английского алфавита. Правильное название букв английского алфавита.

Нормы произношения: долгота и краткость гласных, отсутствие оглушения звонких согласных в конце слога или слова, отсутствие смягчения согласных перед гласными. Связующее «р» (*есть/есть*).

определение на слух и поведение, без ошибок, ведущее к сбою в общении, повторение слов с соблюдением тщательности ударов и фраз/предложений (повествовательного, побудительного и вопросительного: общих и специальных вопросов) с соблюдением их ритмико-интонационных особенностей.

Правила чтения гласных в открытом и закрытом виде в односложных словах; согласных; основные звукобуквенные сочетания. Выделение из слов некоторых звукобуквенных сочетаний анализа изученных слов.

Чтение новых слов согласно основным правилам чтения английского языка.

Знаки английской транскрипции; отличайте их от букв английского алфавита. Фонетически корректное озвучивание знаков транскрипции.

Графика, орфография и пунктуация

Графическое правильное (полупечатное) написание букв английского алфавита в буквосочетаниях и словах. Правильное описание изученных слов.

Правильная расстановка знаков препинания: точек, вопросительного и восклицательного знаков в конце предложения; Правильное использование апострофа в изученных сокращённых формах глагола-связок, вспомогательного и модального глаголов (например, *I'm, is not; don't, Doesn't; Can't*), существительных в притяжительном падеже (*Ann's*).

Лексическая сторона речи

Распознавание и применение в устной и письменной речи не менее 200 лексических единиц (слов, словочетаний, речевых клише), управление ситуациями общения в рамках тематического содержания речи для 2 класса.

Распознавание в устной и письменной речи интернациональных слов (*доктор, фильм*) с помощью языковой догадки.

Грамматическая сторона речи

Распознавание в письменном виде и звучащем тексте и употребление в устной и письменной речи: изученных морфологических форм и синтаксических конструкций английского языка.

Коммуникативные типы предложений: повествовательные (утвердительные, отрицательные), вопросительные (общий, специальный вопрос), побудительные в конструктивной форме).

Нераспространённые и распространённые простые предложения.

Предложения с начальным *It* (*Это красный шар*).

Предложения с начальным *There + to be* в Present Simple Tense (*В комнате есть кот. В комнате есть кот? – Да, есть./Нет, нет. На столе четыре ручки. На столе четыре ручки? – Да, есть./Нет, нет. Сколько ручек на столе? – Четыре ручки.*).

Предложения с простым глагольным сказуемым (*Они живут в деревне.*), составным именным сказуемым (*Коробка маленькая.*) и составным глагольным сказуемым (*Я люблю играть со своей кошкой. Она умеет играть на пианино.*).

Предложения с глаголом - связкой *to be* в Present Simple Tense (*Мой отец - врач. Это красный шар? – Да, это так./Нет, это не так.*).

Предложения с краткими глагольными формами (*Она не умеет плавать. Я не люблю каши.*).

Побудительные предложения в конструктивной форме (*Входите, пожалуйста*).

Глаголы в настоящем простом времени в повествовательных (утвердительных и отрицательных) и вопросительных (общих и специальных вопросах) предложениях.

Глагольные конструкции *have got* (*У меня есть кот. У него/У нее есть кот. У тебя есть кот? – Да, у меня есть./Нет, у меня нет. Что у тебя есть?*).

Модальный глагол *может* : для выражения навыков (*я умею играть в теннис*) и навыков (*я не умею играть в шахматы*) ; для получения разрешения (*Могу ли я выйти?*).

Определённый, неопределённый и нулевая статья с именами существительных (наиболее распространённые случаи).

Существительные во множественном числе, образованные по правилам и исключениям (*книга – книги; человек – мужчины*).

Личные местоимения (*я, ты, он/она/оно, мы, они*). Притяжительные местоимения (*мой, ваш, его/ее, наш, их*) . Указательные местоимения (*это – эти*).

Количественные числовые (1–12).

Вопросительные слова (*кто, что, как, где, сколько*) .

Предлоги места (*в, на, рядом, под*).

Союзы *и* и *но* (с однородными членами).

Социокультурные знания и навыки

Знание и использование некоторых социокультурных элементов речевого поведенческого этикета, традиционного в стране/странах изучаемого языка в некоторых установленных беседах: приветствие, прощание, знакомство, выражение благодарности, извинение, поздравление (с днём рождения, Новым годом, Рождеством).

Знание незначительно проявляется детского фольклора страны/странного языка (рифмовки, стихи, песенки); детские книги.

Знание названий родной страны и страны/странного изучаемого языка и их столиц.

Компенсаторные методы

Использование при чтении и аудировании языковой догадки (умения понять значение незнакомого слова или новое значение знакомого слова в контексте).

Использование в качестве опоры при порождении честных высказываний ключевых слов, вопросов; иллюстраций.

3 КЛАСС

Тематическое содержание речи

Мир моего «я» . Моя семья. Мой день рождения. Моя любимая еда. Мой день (распорядок дня).

Мир моих увлечений . Любимая игрушка, игра. Мой питомец. Любимые занятия. Любимая сказка. Выходной день. Каникулы.

Мир вокруг меня . Моя комната (квартира, дом). Моя школа. Мои друзья. Моя малая родина (город, село). Дикие и домашние животные. Погода. Времена года (месяцы).

Родная страна и страна изучаемого языка . Россия и страна/страны изучаемого языка. Их столицы, достопримечательности и интересные факты. Произведения детского фольклора. Литературные персонажи детских книг. Праздники родной страны и страны/странного изучаемого языка.

Коммуникативные навыки

Говорение

Коммуникативные навыки диалогической речи.

Ведение с опорой на речевые ситуации, ключевые слова и (или) иллюстрации с соблюдением норм речевого этикета, проводимых в стране/странах изучаемого языка:

диалог этикетного характера: приветствие, начало и завершение разговора, знакомство с собеседником; поздравление с праздником; выражение благодарности за поздравление; извинение;

диалог – побуждение к действию: приглашение собеседника к совместной деятельности, вежливое согласие/несогласие на предложение собеседника;

диалога-расспроса: запрашивание интересующей информации; сообщение фактической информации, ответы на вопросы собеседника.

Коммуникативные навыки монологической речи.

Создание опоры на ключевые слова, вопросы и (или) иллюстрации устных монологических высказываний: описание предмета, настоящего человека или литературного персонажа; рассказ о себе, члене семьи, друге.

Пересказ с опорой на ключевые слова, вопросы и (или) иллюстрации основного содержания прочитанного текста.

Аудирование

Понимание слуха, речи учителя и других учащихся и вербальная/невербальная реакция на случайное (при непосредственном общении).

Восприятие и понимание слуха учебных текстов, построенных на изученном языковом материале, в соответствии с поставленной коммуникативной частью: с пониманием основного содержания, с пониманием запрашиваемой информации (при опосредованном общении).

Аудирование с пониманием основного содержания текста включает определение основных тем и основных фактов/событий в воспринимаемом на слух тексте с опорой на иллюстрации и с использованием языковой, в том числе контекстуальной, догадок.

Аудирование с пониманием запрашиваемой информации ограничивает ограничение воспринимаемого на слух текста и понимание информации фактического характера с опорой на иллюстрации и с использованием языковой, в том числе контекстуальной, догадок.

Тексты для аудирования: диалог, высказывания собеседников в обычном общении, рассказ, сказка.

Смысловое чтение

Чтение учебных текстов, построенных на изученном языковом материале, с соблюдением правил чтения и соответствующей интонации; понимание прочитанного.

Тексты для чтения вслух: диалог, рассказ, сказка.

Чтение про себя учебных текстов, построенных на изученном языковом материале, с различной глубиной проникновения в их содержание в зависимости от поставленной коммуникативной задачи: с пониманием основного содержания, с пониманием интересующей информации.

Чтение с пониманием основного содержания текста включает определение основных тем и основных фактов/событий в прочитанном тексте с опорой и без опор на иллюстрациях и с использованием языковой, в том числе контекстуальной, догадок.

Чтение с пониманием запрашиваемой информации предполагает переход в прочитанном тексте и понимание запрашиваемой информации фактического характера с опорой и без опоры на иллюстрации, а также с использованием языковой, в том числе контекстуальной, догадок.

Тексты для чтения: диалог, рассказ, сказка, электронное сообщение личного характера.

Письмо

Списывание текста; выписывание из текста слов, словосочетаний, предложений; вставка пропущенного слова в предложение в соответствии с решаемой коммуникативной/учебной частью.

Создание подписей к картинкам, фотографиям с пояснением, что на них изображено.

Заполнение анкеты и формуляров с указанием личной информации (имя, фамилия, возраст, страна проживания, любимые занятия) в соответствии с нормами, принятыми в стране/странах изучаемого языка.

Написание с опорой на образец поздравлений с праздниками (с днем рождения, Новым годом, Рождеством) с выражением пожеланий.

Языковые знания и навыки

Фонетическая часть речи

Буквы английского алфавита. Фонетически корректное озвучивание букв английского алфавита.

Нормы произношения: долгота и краткость гласных, правильное отсутствие оглушения звонких согласных в конце слога или слова, отсутствие смягчения согласных перед гласными. Связующее «r» (*есть/есть*).

Ритмико-интонационные особенности повествовательного, побудительного и вопросительного (общий и специальный вопрос) предложений.

определение на слух и адекватность, без ошибок повторение слов с соблюдением обязательных ударов и фраз/предложений с соблюдением их ритмико-интональных проявлений.

Чтение гласных в открытом и закрытом слоге в односложных словах, чтение гласных в слоге третьего типа (гласная + r); совпадений, основных звукобуквенных сочетаний, в частности, простых сочетаний букв (например, *tion, ight*) в односложных, двусложных и многосложных словах.

Выделение некоторых звукобуквенных сочетаний при анализе изученных слов.

Чтение новых слов в соответствии с основными правилами чтения с использованием полной или частичной транскрипции.

Знаки английской транскрипции; отличайте их от букв английского алфавита. Фонетически корректное озвучивание знаков транскрипции.

Графика, орфография и пунктуация

Правильное описание изученных слов.

Правильная расстановка знаков препинания: точек, вопросительного и восклицательных знаков в конце предложения; Правильное использование знака-апострофа в сокращённых формах глагола-связок, вспомогательного и модального глаголов, существительных в притяжительном падеже.

Лексическая сторона речи

Распознавание в письменном виде и озвучивание текста и включение в устной форме. и письменной речи не менее 350 лексических единиц (слов, словесных единиц, речевых клише), управляющих ситуациями общения в рамках тематического содержания речи для 3 класса, включая 200 лексических единиц, характерных для первого года обучения.

Распознавание и применение в устной и письменной речи слов, образованных с использованием. Основные словообразования: аффиксации (образование числительных с помощью суффиксов *-teen, -ty, -th*) и словосложения (*спортсмен*).

Распознавание в устной и письменной речи интернациональных слов (*доктор, фильм*) с помощью языковой догадки.

Грамматическая сторона речи

Распознавание в письменном и звучащем тексте и употребление в устной и письменной речи родственных слов с использованием основных слов. Способ образования: аффиксации (суффиксы числительных *-teen, -ty, -th*) и словесные предложения (*футбол, снеговик*).

Предложения с начальным *There + to be* в Past Simple Tense (*У реки был старый дом*).

Побудительные предложения в отрицательной (*Пожалуйста, не говорите.*) форме.

Правильные и неправильные глаголы в прошедшем простом времени в повествовательных (утвердительных и отрицательных) и вопросительных (общих и специальных вопросах) предложениях.

Конструкция *Я хотел бы...* (*Я хотел бы прочитать эту книгу.*).

Конструкции с глаголами на *-ing*: *нравиться/наслаждаться делать что-л.* (*Мне нравится кататься на велосипеде.*).

Существительные в притяжательном падеже (*Притяжательный падеж; платье Анны, детские игрушки, книги для мальчиков*).

Слова выражают количество с исчисляемыми и неисчисляемыми существами (*много/много/много*).

Личные размещения в объектном (*я, ты, он/она/оно, мы, они*) падеже. Указательные местоимения (*this – эти; that – те*). Неопределенные места (*некоторые/любые*) в повествовательных и вопросительных предложениях (*Есть ли у вас друзья? – Да, есть.*).

Наречия частотности (*обычно, часто*).

Количественные числовые (13–100). Порядковые числительные (1–30).

Вопросительные слова (*когда, чьи, почему*).

Предлоги места (*рядом, впереди, сзади*), направления (*к*), времени (*в, в*, в выражениях *в 5 часов, утром, в понедельник*).

Социокультурные знания и навыки

Знание и использование некоторых социокультурных элементов речевого поведенческого этикета, общепринятого в стране/странах изучаемого языка, в некоторых установленных беседах: приветствие, прощание, знакомство, выражение благодарности, извинение, поздравление с днем рождения, Новым годом, Рождеством.

Знание созданного детского фольклора (рифмовок, стихов, песенок), детских книг.

Краткое представление своей страны и страны/странного языка (названия родной страны и страны/странного языка и их столиц, название родного города/села; цвета национальных флагов).

Компенсаторные методы

Использование при чтении и аудировании языковой, в том числе контекстуальной, догадки.

Использование в качестве опоры при порождении честных высказываний ключевых слов, вопросов; иллюстраций.

Игнорирование информации, не являющейся основой для понимания основного содержания прочитанного/прослушанного текста или для нахождения в тексте запрашиваемой информации.

4 КЛАСС

Тематическое содержание речи

Мир моего «я». Моя семья. Мой день рождения, подарки. Моя любимая еда. Мой день (распорядок дня, домашние обязанности).

Мир моих увлечений. Любимая игрушка, игра. Мой питомец. Любимые занятия. Занятия спортом. Любимая сказка/история/рассказ. Выходной день. Каникулы.

Мир вокруг меня. Моя комната (квартира, дом), предметы мебели и интерьера. Моя школа, любимые механические предметы. Мои друзья, их внешность и черты характера. Моя малая родина (город, село). Путешествия. Дикие и домашние животные. Погода. Времена года (месяцы). Покупки.

Родная страна и страна изучаемого языка. Россия и страна/страны изучаемого языка. Их столица, основные достопримечательности и интересные факты. Произведения

детского фольклора. Литературные персонажи детских книг. Праздники родной страны и страны/странного изучаемого языка.

Коммуникативные навыки

Говорение

Коммуникативные навыки диалогической речи.

Ведение с опорой на речевые ситуации, ключевые слова и (или) иллюстрации с соблюдением норм речевого этикета, проводимых в стране/странах изучаемого языка:

диалог этикетного характера: приветствие, ответ на приветствие; завершение разговора (в том числе по телефону), прощание; знакомство с собеседником; поздравление с праздником, выражение благодарности за поздравление; выражение извинения;

диалог – побуждение к проведению: обращение к собеседнику с намеком, вежливое согласие, ответная просьба; приглашение собеседника к совместной деятельности, вежливое согласие/несогласие на предложение собеседника;

диалога-расспроса: запрашивание интересующей информации; сообщение фактической информации, ответы на вопросы собеседника.

Коммуникативные навыки монологической речи.

Создание опоры на ключевые слова, вопросы и (или) иллюстрации устных монологических высказываний: описание предмета, внешности и одежды, черт характера настоящего человека или литературного персонажа; рассказ/сообщение (повествование) с опорой на ключевые слова, вопросы и (или) иллюстрации.

Создание устных монологических высказываний в рамках тематического содержания речи по образцу (с выражением своего отношения к предмету речи).

Пересказ основного содержания прочитанного текста с опорой на ключевые слова, вопросы, план и (или) иллюстрации.

Краткое изложение результатов выполненного переносного проектного задания.

Аудирование

Коммуникативные навыки аудирования.

Понимание слуха, речи учителя и других учащихся и вербальная/невербальная реакция на случайное (при непосредственном общении).

Восприятие и понимание слуха учебных и адаптированных аутентичных текстов, построенных на изученном языковом материале, в соответствии с поставленной коммуникативной функцией: с пониманием основных содержаний, с пониманием запрашиваемой информации (при опосредованном общении).

Аудирование с пониманием основного содержания текста предполагает умение определять основную тему и основные факты/события в воспринимаемом на слух тексте с опорой и без опоры на иллюстрациях и с использованием языковой, в том числе контекстуальной, догадок.

Аудирование с пониманием запрашиваемой информации предполагает умение запрашивать информацию фактического характера с опорой и без опоры на иллюстрациях, а также с использованием языковой, в том числе контекстуальной, догадок.

Тексты для аудирования: диалог, высказывания собеседников в обычном общении, рассказ, сказка, сообщение информационного характера.

Смысловое чтение

Чтение учебных текстов с соблюдением правил чтения и соответствующей интонации, понимания прочитанного.

Тексты для чтения вслух: диалог, рассказ, сказка.

Чтение про себя учебных текстов, построенных на изученном языковом материале, с различной глубиной проникновения в их содержание в зависимости от поставленной коммуникативной задачи: с пониманием основных содержаний, с пониманием интересующей информации.

Чтение с пониманием основного содержания текста включает определение основных тем и основных фактов/событий в прочитанном тексте с опорой и без опоры на иллюстрации, с использованием языковой, в том числе контекстуальной, догадок.

Чтение с пониманием запрашиваемой информации предполагает переход в прочитанном тексте и понимание запрашиваемой информации фактического характера с опорой и без опоры на иллюстрации, с использованием языковой, в том числе контекстуальной, догадок.

Смысловое чтение про себя теоретические и адаптированные аутентичные тексты, содержащие оригинальные незнакомые слова, понимание основного содержания (тема, главная мысль, основные факты/события) текста с опорой и без опоры на иллюстрации и с использованием языковой догадки, в том числе контекстуальной.

Прогнозирование содержания текста на основе заголовка

Чтение не сплошных текстов (таблиц, диаграмм) и понимание представленной в них информации.

Тексты для чтения: диалог, рассказ, сказка, электронное сообщение личного характера, текст научно-популярного характера, стихотворение.

Письмо

Выписка из текста слов, словосочетаний, предложений; вставка пропущенных букв в слово или слов в предложении в соответствии с решаемой коммуникативной/учебной частью.

Заполнение простых анкет и формуляров с указанием личной информации (имя, фамилия, возраст, место жительства (страна проживания, город), любимые занятия) в соответствии с нормами, принятыми в стране/странах изучаемого языка.

Написание с опорой на образец поздравления с праздниками (с днем рождения, Новым годом, Рождеством) с выражением пожеланий.

Написание приводит к сообщению личного характера с опорой на образец.

Языковые знания и навыки

Фонетическая часть речи

Нормы произношения: долгота и краткость гласных, отсутствие оглушения звонких согласных в конце слога или слова, отсутствие смягчения согласных перед гласными. Связующее «р» (*есть/есть*).

Ритмико-интонационные особенности повествовательного, побудительного и вопросительного (общий и специальный вопрос) предложений.

определение на слух и адекватность, без ошибок, ведущее к сбою в общении, повторение слов с соблюдением соблюдения ударов и фраз с соблюдением их ритмико-интонационного течения, в том числе соблюдение правил режима ударов на служебных словах; интонации перечисления.

Правила чтения: гласных в открытом и закрытом слоге в односложных словах, гласных в третьем типе слога (гласная + *r*); согласных; Основные звукобуквенные сочетания, в частности сложные сочетания букв (например, *tion, ight*) в односложных, двусложных и многосложных словах.

Выделение некоторых звукобуквенных сочетаний при анализе изученных слов.

Чтение новых слов в соответствии с основными правилами чтения с использованием полной или частичной транскрипции по аналогам.

Знаки английской транскрипции; отличайте их от букв английского алфавита. Фонетическое озвучивание знаков транскрипции.

Графика, орфография и пунктуация.

Правильное описание изученных слов. Правильная расстановка знаков препинания: точки, вопросительного и восклицательного знака в конце предложения; запятой при поиске

и упоминании; Правильное использование знака-апострофа в сокращённых формах глагола-связок, вспомогательного и модального глаголов, существительных в притяжательном падеже (притяжательный падеж).

Лексическая сторона речи

Распознавание в письменном и звучащем тексте и включение в устной и письменной речи не менее 500 лексических единиц (слов, словосочетаний, речевых клише), управленческих ситуаций общения в рамках тематического содержания речи для 4 класса, включая 350 лексических единиц, формулировок в записи двух лет обучения. .

Распознавание и образование в устной и письменной речи родственных слов с использованием основных словообразований: аффиксации (образование существительных с помощью суффиксов *-er/-or, -ist* (*рабочий, актер, художник*) и конверсии (*to play – пьеса*).

Использование языковой догадки для изучения интернациональных слов (*пилотный фильм, фильм*).

Грамматическая сторона речи

Распознавание в письменном и звучащем тексте и включение в устной и письменной речи изученных морфологических форм и синтаксических конструкций английского языка.

Глаголы в настоящем/прошедшем простом времени, настоящем продолженном времени в повествовательных (утвердительных отрицательных и отрицательных) и вопросительных (общих и специальных вопросах) предложениях.

Модальные глаголы *must* и *have to* .

Конструкция *будет собираться* и Future Simple Tense для выражения будущих действий (*В субботу у меня будет вечеринка по случаю дня рождения. Подожди, я тебе помогу*).

Отрицательное местоимение *нет* .

Степени сравнения включенных (формы, образованные по правилам и исключениям: *хороший – лучший – (самый) лучший, плохой – худший – (самый) худший* .

Наречия времени.

Обозначение даты и года. Обозначение времени (*5 часов; 3 часа ночи, 14 часов*).

Социокультурные знания и навыки

Знание и использование некоторых социокультурных элементов речевого поведенческого этикета, принятого в стране/странах изучаемого языка, в некоторых установленных беседах: приветствие, прощание, знакомство, выражение благодарности, извинение, поздравление с днем рождения, Новый год, Рождество, разговор по телефону).

Знание созданного детского фольклора (рифмовок, стихов, песенок), детских книг.

Краткое представление своей страны и страны/странного языка на (название страны и их столицы, название родного города/села; цвета национальных флагов; основные достопримечательности).

Компенсаторные методы

Использование при чтении и аудировании языковой догадки (умения понять значение незнакомого слова или новое значение знакомого слова из контекста).

Использование в качестве опоры при порождении честных высказываний ключевых слов, вопросов; картинки, фотографии.

Прогнозирование содержания текста для чтения на основе заголовка.

Игнорирование информации, не являющейся основой для понимания основного содержания прочитанного/прослушанного текста или для нахождения в тексте запрашиваемой информации.

ПЛАНИРУЕМЫЕ РЕЗУЛЬТАТЫ ОСВОЕНИЯ ПРОГРАММЫ ПО ИНОСТРАННОМУ (АНГЛИЙСКОМУ) ЯЗЫКУ НА УРОВНЕ НАЧАЛЬНОГО ОБЩЕГО ОБРАЗОВАНИЯ

ЛИЧНОСТНЫЕ РЕЗУЛЬТАТЫ

Личностные результаты освоения программы по иностранному (английскому) языку на уровне начального общего образования проводятся в единстве учебной и воспитательной деятельности в соответствии с отказом от социокультурных и духовно-нравственных ценностей, проводимых в соответствии с общепринятыми и нормами поведения и соблюдающих процессы самопознания, самовоспитания и саморазвития, формирование внутренней позиции личности.

В результате изучения иностранного (английского) языка на уровне начального общего образования у обучающегося формируются следующие личностные результаты:

1) гражданско-патриотического воспитания:

- становление ценностного отношения к своей Родине – России;
- осознание своей этнокультурной и российской гражданской идентичности;
- сопричастность к прошлому, настоящему и будущему своей страны и родного края;
- уважение к своему и другим народам;
- первоначальные представления о человеке как члене общества, о правах и ответственности, уважении и достоинстве человека, о морально-этических нормах поведения и правилах межличностных отношений.

2) духовно-нравственного воспитания:

- идеи индивидуальности каждого человека;
- дружеское сопереживание, культура и доброжелательность;
- неприятие форм любого поведения, направленных на причинение социального и морального вреда другим людям.

3) эстетического воспитания:

- уважительное отношение и интерес к художественной культуре, восприимчивость к разным видам искусства, традициям и творчеству своего и других народов;
- стремление к самовыражению в разных видах художественной деятельности.

4) физического воспитания, формирования культуры здоровья и эмоционального состояния:

- соблюдение правил здорового и безопасного (для себя и других людей) образа жизни в окружающей среде (в том числе информации);
- бережное отношение к здоровью и психическому здоровью.

5) трудового воспитания:

- осознание ценностей труда в жизни человека и общества, ответственное потребление и бережное отношение к результатам труда, навыки участия в различных видах трудовой деятельности, интерес к различной профессии.

6) экологическое воспитание:

- бережное отношение к природе;
- неприятие действий, приносящих ей вред.

7) ценности научного познания:

- первоначальные представления о научной картине мира;
- познавательные интересы, активность, инициативность, любознательность и самостоятельность в познании.

МЕТАПРЕДМЕТНЫЕ РЕЗУЛЬТАТЫ

В результате изучения иностранного (английского) языка на уровне начального общего образования у обучающихся формируются познавательные универсальные технологические

действия, коммуникативные универсальные технологические действия, регулятивные универсальные технологические действия, современная деятельность.

Познавательные универсальные технологические действия

Базовые логические действия:

- сравнивать объекты, сохранять основания для сравнения, сохранять аналогии;
- объединить части объекта (объектов) по определенному признаку;
- определить существенный признак для классификации, классифицировать предлагаемые объекты;
 - отсутствие явлений и противоречий в рассматриваемых фактах, данных и наблюдениях на основе предложенного педагогическим работником алгоритма;
 - выявлять недостаток информации для решения учебной (практической) задачи на основе предложенного алгоритма;
 - С учетом причинно-следственных связей, поддающихся непосредственному наблюдению или знакомых по опыту, делать выводы.

Базовые исследовательские действия :

- определение разрыва между реальным и желаемым состоянием объекта (ситуации) на основе предложенных педагогическим вопросам;
- с помощью педагогического работника формулировать цель, планировать изменение объекта, ситуации;
 - сопоставить несколько вариантов решения задачи, выбрать наиболее подходящий (на основе предложенных вариантов);
 - проведение по предложенному плану опыта, проведенное исследование по установлению изучения объекта и связей между объектами (часть, объяснение, объяснение);
 - формулировать выводы и подкреплять их доказательствами на основе результатов проведенного наблюдения (опыта, измерения, классификации, сравнения, исследования);
 - прогнозировать возможные процессы развития, события и их последствия в аналогичных или сходных установках.

Работа с информацией:

- выбор получения информации;
- согласно заданному алгоритму перейти к предложенному источнику информации, представленной в явном виде;
 - распознавать достоверную и недостоверную информацию самостоятельно или на основании предложенного педагогическим работником прохождения ее проверки;
 - соблюдать с помощью взрослых (педагогических работников, родителей (законных представителей) несовершеннолетних учащихся) правила информационной безопасности при поиске информации в Интернете;
 - анализировать и создавать текстовую, видео, графическую, звуковую информацию в соответствии с учебной программой;
 - Самостоятельно создать схемы-таблицы для представления информации.

Коммуникативные универсальные технологические действия

- воспринимать и формулировать суждения, выражать эмоции в соответствии с требованиями и условиями общения в знакомой среде;
- проявлять уважительное отношение к собеседнику, соблюдать правила ведения диалога и дискуссии;
 - признавать возможность существования разных точек зрения;
 - корректно и аргументированно высказывать свое мнение;
 - построить речевое высказывание в соответствии с поставленной группой;
 - создание устных и письменных текстов (описание, рассуждение, повествование);
 - готовить небольшие публичные выступления;

- Подобрать иллюстративный материал (рисунки, фото, плакаты) к тексту выступления.

Регулятивные универсальные технологические действия

Самоорганизация:

- планировать действия по решению учебной задачи для получения результата;
- выработка последовательности выбранных действий.

Совместная деятельность

- формулировать краткосрочные и долгосрочные цели (индивидуальные с учётом участия в коллективных задачах) в комплексе (типовой ситуации) на основе предложенного формирования планирования, распределения промежуточных шагов и сроков;
- принять цель совместной деятельности, коллективно построить действия по ее решению: вернуть роли, договариваться, обсуждать процесс и совместный результат работы;
- обеспечить готовность руководить, выполнять поручения, подчиняться;
- ответственно выполнять свою часть работы;
- оценить свой вклад в общий результат;
- выполнить совместные проектные задания с опорой на предложенные элементы

ПРЕДМЕТНЫЕ РЕЗУЛЬТАТЫ

Предметные результаты по учебному предмету «Иностранный (английский) язык» предметной области «Иностранный язык» должны быть ориентированы на применение знаний, умений и навыков в типичных теоретических установленных и учебных жизненных условиях, отражать организованность иноязычной коммуникативной практики на элементарном уровне в ее формировании – речевой, языковой, социокультурной, компенсаторной, метапредметной (учебно-познавательной).

К концу обучения **2 класса** обучающийся получает следующие предметные результаты:

Коммуникативные навыки

Говорение:

вести разные виды диалогов (диалог этикетного характера, диалог-расспрос) в стандартном установленном неофициальном общении, с использованием вербальных и (или) зрительных опор в рамках изучаемой тематики с соблюдением норм речевого этикета, принятых в стране/странах изучаемого языка (не менее 3 реплик со стороны каждого собеседника);

создайте устные связные монологические высказывания объемом не менее 3 фраз в рамках изучаемой тематики с опорой на картинки, фотографии и (или) ключевые слова, вопросы.

Аудирование:

воспринимать слух и понимать речь учителя и других учащихся;

воспринимать на слух и научно понимать тексты, построенные на изученном языковом материале, с разной глубиной проникновения в их содержание в зависимости от поставленной коммуникативной задачи: с пониманием основного содержания, с пониманием запрашиваемой информации фактического характера, с использованием зрительных опор и языковой догадки (время озвучивания текста). /текстов для аудирования – до 40 секунд).

Смысловое чтение:

читать технические тексты объемом до 60 слов, построенные на изученном языке, с соблюдением правил чтения и соответствующих интонаций, демонстрируя понимание прочитанного;

читать промедицинские и технологические тексты, построенные на изученном языковом материале, с различной глубиной проникновения в их содержание в зависимости от поставленной коммуникативной задачи: с пониманием основного содержания, с пониманием запрашиваемой информации, с использованием зрительных опор и языковой догадки (объем текста для чтения – до 80 слов).

Письмо:

заполнять простые формуляры, сообщая о себе основные сведения в соответствии с нормами, принятыми в стране/странах изучаемого языка;

написать с опорой по образцу коротких поздравлений с праздниками (с днём рождения, Новым годом).

Языковые знания и навыки

Фонетическая часть речи:

Знать буквы алфавита английского языка в логической последовательности, естественно правильно их озвучивать и графически правильно воспроизводить (полупечатное написание букв, буквосочетаний, слов);

применять правила чтения гласных в открытом и закрытом режиме в односложных словах, вычленять некоторые звукобуквенные соглашения при анализе знакомых слов; озвучивать транскрипционные знаки, различать их от букв; читать новые слова в соответствии с основными правилами чтения; различать на слух и правильно произносить слова и фразы/предложения с соблюдением их ритмико-интональных особенностей.

Графика, орфография и пунктуация:

правильно писать изученные слова; заполнять пропуски слов; дописать предложения;

Правильно расставляйте знаки препинания (точка, вопросительный и восклицательный знаки в конце предложения) и используйте знак апострофа в сокращённых формах глагола-связок, вспомогательного и модального глаголов.

Лексическая сторона речи:

распознавать и употреблять в устной и письменной речи не менее 200 лексических единиц (слова, словосочетаний, речевых клише), управлять ситуациями общения в рамках тематики, предусмотренной в первом году обучения;

использовать языковую догадку для распознавания интернациональных слов.

Грамматическая сторона речи:

распознавать и употреблять в устной и письменной речи различные коммуникативные типы предложений: повествовательные (утвердительные, отрицательные), вопросительные (общие, специальные, вопросы), побудительные (в предложённой форме);

распознавать и употреблять нераспространённые и распространённые простые предложения;

распознавать и употреблять в устной и письменной речи предложения с начальным *It*;

распознавать и употреблять в устной и письменной речи предложения с начальным *There + to be* в настоящем простом времени;

распознавать и употреблять в устной и письменной речи простые предложения с простым глагольным сказуемым (*Он говорит по-английски*);

распознавать и употреблять в устной и письменной речи предложения, составленные глагольным сказочным (*Я хочу танцевать. Она хорошо катается на коньках.*);

распознавать и употреблять в устной и письменной речи предложения с глаголом-связкой в настоящем простом времени в составе таких фраз, как «*Я Дима, мне восемь*». *Я в порядке. Мне жаль. Это... Это? Что...?*;

распознавать и употреблять в устной и письменной речи предложения с краткими глагольными формами;

распознавать и употреблять в устной и письменной речи повелительное отклонение: побудительные предложения в условной форме (*Входите, пожалуйста.*);

распознавать и употреблять в устной и письменной речи настоящее простое время (настоящее простое время) в повествовательных (утвердительных и отрицательных) и вопросительных (общих и специальных вопросах) предложениях;

распознавать и употреблять в устной и письменной речи глагольную лампу *got* (*I've got... Have you got...?*);

распознавать и употреблять в устной и письменной речи модальный глагол *can/can't* для выражений навыков (*я могу ездить на велосипеде.*) и навыков (*я не могу ездить на велосипеде*); *can* для получения разрешения (*Могу ли я выйти?*);

распознавать и употреблять в устной и письменной речи неопределенный, определенный и нулевой артикль с существительными (наиболее распространённые случаи употребления);

распознавать и употреблять в устной и письменной речи множественное число вещественных, образованное по правилам и исключениям: *ручка – ручки; мужчина – мужчины* ;

распознавать и употреблять в устной и письменной речи личные и притяжительные местоимения;

распознавать и употреблять в устной и письменной речи указательные места *this – эти* ;

распознавать и употреблять в устной и письменной речи цифровые числа (1–12);

распознавать и употреблять в устной и письменной речи вопросительные слова *кто, что, как, где, сколько* ;

распознавать и употреблять в устной и письменной речи предлоги места *на, внутри, рядом, под* ;

распознавать и употреблять в устной и письменной речи союзы *и и no* (при однородных членах).

Социокультурные знания и навыки :

владеть признаками социокультурных элементов речевого поведенческого этикета, проводимыми в русскоязычной среде, в некотором организованном общении: приветствие, прощание, знакомство, выражение благодарности, извинение, поздравление с днем рождения, Новым годом, Рождеством; знать названия родной страны и страны/странного изучаемого языка и их столиц.

К окончанию обучения в **3 классе** обучающийся получает следующие предметные результаты:

Коммуникативные навыки

Говорение:

вести разные виды диалогов (диалог этикетного характера, диалог-побуждение, диалог-расспрос) в стандартном установленном неофициальном общении, с вербальными и (или) зрительными опорами в рамках изучаемой тематики с соблюдением норм речевого этикета, принятых в стране/странах изучаемого языка (не менее 4 реплик со стороны каждого собеседника);

создавать устные связные монологические высказывания (описание; повествование/рассказ) в рамках изучаемой тематики объемом не менее 4 фраз со вербальными и (или) зрительными опорами;

продолжение содержания прочитанного текста с вербальными и (или) зрительными опорами (объем монологического высказывания – не менее 4 фраз).

Аудирование:

воспринимать на слух и понимать речь учителя и других учащихся вербально/невербально реагировать на услышанное;

восприятие на слух и научное понимание текстов, построенных на изученном языковом материале, с разной глубиной проникновения в их содержание в зависимости от поставленной коммуникативной задачи: с пониманием основного содержания, с пониманием запрашиваемой информации фактического характера, со зрительной опорой и с использованием языковой, в том числе включая контекстуальную, догадки (время озвучивания текста/текстов для аудирования – до 1 минуты).

Смысловое чтение:

читать научные тексты объемом до 70 слов, построенные на изученном языке, с соблюдением правил чтения и соответствующей интонацией, демонстрируя понимание прочитанного;

читать промежуточные и технологические тексты, содержащие иностранные слова, с различной глубиной проникновения в их содержание в зависимости от поставленной коммуникативной задачи: с пониманием основного содержания, с пониманием запрашиваемой информации, со зрительной опорой и без опоры, а также с использованием языковой, в том числе контекстуальной, догадки (объем текста/текстов для чтения – до 130 слов).

Письмо:

заполнить анкеты и формуляры с указанием личной информации: имя, фамилия, возраст, страна проживания, любимые занятия и другое;

писать с опорой на образец поздравления с днем рождения, Новым годом, Рождеством с выражением пожеланий;

создать изображение с пояснением, что на них изображено.

Языковые знания и навыки

Фонетическая часть речи:

применять правила чтения гласных в третьем типе слога (гласная + *r*);

применять правила чтения сложных сочетаний букв (например, *-ция*, *-ight*) в односложных, двусложных и многосложных словах (*международный*, *ночной*);

читать новые слова в соответствии с основными правилами чтения;

различать на слух и правильно произносить слова и фразы/предложения с соблюдением их ритмико-интональных особенностей.

Графика, орфография и пунктуация:

правильно писать изученные слова;

Правильно расставляет знаки препинания (точка, вопросительный и восклицательный знаки в конце предложения, апостроф).

Лексическая сторона речи:

распознавать и употреблять в устной и письменной речи не менее 350 лексических единиц (слов, словочетаний, речевых клише), включая 200 лексических единиц, освоенных в первом году обучения;

распознавать и образовывать родственные слова с использованием основных словообразования: аффиксации (суффиксы числительных *-teen*, *-ty*, *-th*) и словосложения (*футбол*, *снеговик*).

Грамматическая сторона речи:

распознавать и употреблять в устной и письменной речи побудительные предложения в отрицательной форме (*Пожалуйста, не говорите*);

распознавать и употреблять в устной и письменной речи предложения с начальным *There + to be* в прошедшем простом времени (*Через реку был мост. На юге были горы.*);

распознавать и употреблять в устной и письменной речи конструкции с глаголами на *-ing*: *нравиться/наслаждаться делать что-то*;

распознавать и употреблять в устной и письменной речи свет, который *я хотел бы..*

распознавать и употреблять в устной и письменной речи правильные и неправильные глаголы в прошедшем простом времени в повествовательных (утвердительных и отрицательных) и вопросительных (общих и специальных вопросах) предложениях;

распознавать и употреблять в устной и письменной речи существительные в притяжательном падеже (притяжательный падеж);

распознавать и употреблять в устной и письменной речи слова, выражающие количество с исчисляемыми и неисчисляемыми существительными (*много/много/много*);
распознавать и употреблять в устной и письменной речи наречия частотности *обычно, часто* ;
распознавать и употреблять в устной и письменной речи личные места в объектном падеже;
распознавать и употреблять в устной и письменной речи указательные места, *которые – те* ;
распознавать и употреблять в устной и письменной речи неопределенные места *некоторых/любых* в повествовательных и вопросительных предложениях;
распознавать и употреблять в устной и письменной речи вопросительные слова, *когда, где, почему* ;
распознавать и употреблять в устной и письменной речи цифровые числительные (13–100);
распознавать и употреблять в устной и письменной речи порядковые числительные (1–30);
распознавать и употреблять устную и письменную речь, предлог направления движения (*Мы ездили в Москву в прошлом году .*);
распознавать и употреблять в устной и письменной речи предлоги места *рядом, впереди, позади* ;
распознавать и употреблять в устной и письменной речи предлоги времени: *at, in, on* в выражениях *в 4 часа, утром, в понедельник* .

Социокультурные знания и навыки:

владеть социокультурными элементами речевого поведенческого этикета, сопровождаться приветствиями в русскоязычной среде, в некотором организованном общении (т.е. прощание, знакомство, просьба, выражение благодарности, извинение, поздравление с днем рождения, Новым годом, Рождеством);

краткое управление своей страной и страной/странами изучаемого языка на английском языке.

К окончанию обучения в **4 классе** обучающийся получает следующие предметные результаты:

Коммуникативные навыки

Говорение:

вести разные виды диалогов (диалог этикетного характера, диалог-побуждение, диалог-расспрос) на основе вербальных и (или) зрительных опор с соблюдением норм речевого этикета, принятых в стране/странах изучаемого языка (не менее 4–5 реплик со стороны каждого собеседника).);

вести диалог – разговор по телефону с опорой на картинки, фотографии и (или) ключевые слова в стандартном установленном неофициальном общении с соблюдением норм речевого этикета в объеме не менее 4–5 реплик со стороны каждого собеседника;

создавать устные связные монологические высказывания (описание, рассуждение; повествование/сообщение) с вербальными и (или) зрительными опорами в рамках тематического содержания речи для 4 класса (объем монологических высказываний – не менее 4–5 фраз);

создатель устаревших связных монологических высказываний по образцу; выразить свое отношение к предмету речи;

Продолжайте содержание прочитанного текста с вербальными и (или) зрительными опорами в объеме не менее 4–5 фраз.

высота результатов выполненной проектной работы, в том числе подбирая иллюстративный материал (рисунки, фото) к тексту изображения, в объеме не менее 4–5 фраз.

Аудирование:

воспринимать на слух и понимать речь учителя и других учащихся, вербально/невербально реагировать на услышанное;

воспринимать слух, научное мышление и адаптированные аутентичные тексты, построенные на изученном языковом материале, с разной глубиной проникновения в их содержание в зависимости от поставленной коммуникативной задачи: с пониманием основного содержания, с пониманием запрашиваемого фактического характера информации со зрительной опорой и с использованием языковой, в том числе контекстуальной, догадки (время озвучивания текста/текстов для аудирования – до 1 минуты).

Смысловое чтение:

читать научные тексты объемом до 70 слов, построенные на изученном языке, с соблюдением правил чтения и соответствующей интонацией, демонстрируя понимание прочитанного;

читать про себя тексты, содержащие незнакомые слова, с различной глубиной проникновения в их содержание в зависимости от поставленной коммуникативной задачи: с пониманием основного содержания, с пониманием запрашиваемой информации, со зрительной опорой и без опор, с использованием языковой, в том числе контекстуальной, догадки (объем текста/текстов для чтения – до 160 слов);

прогнозировать содержание текста на основе заголовка;

читать про себя несплошные тексты (таблицы, диаграммы и другое) и понимать представленную в них информацию.

Письмо:

заполнить анкеты и формуляры с указанием личной информации: имя, фамилия, возраст, место проживания (страна проживания, город), любимые занятия и другое;

писать с опорой на образец поздравления с днем рождения, Новым годом, Рождеством с выражением пожеланий;

писать с опорой на образец электронного сообщения личного характера (объем сообщений – до 50 слов).

Языковые знания и навыки

Фонетическая часть речи:

читать новые слова в соответствии с основными правилами чтения;

различать на слух и правильно произносить слова и фразы/предложения с соблюдением их ритмико-интональных особенностей.

Графика, орфография и пунктуация:

правильно писать изученные слова;

правильно расставляет знаки препинания (точка, вопросительный и восклицательный знаки в конце предложения, апостроф, запятая при перечислении).

Лексическая сторона речи:

распознавать и употреблять в устной и письменной речи не менее 500 лексических единиц (слов, словочетаний, речевых клише), включая 350 лексических единиц, освоенных в предшествующие годы обучения;

распознавать и образовывать родственные слова с использованием Основные основные словообразования: аффиксации (суффиксы -er/-or, -ist: учитель, актер, художник), словаложения (доска), конверсии (to play – пьеса).

Грамматическая сторона речи:

распознавать и употреблять в устной и письменной речи настоящее продолженное время в повествовательных (утвердительных отрицательных и), вопросительных (общий и специальный вопрос) предложениях;

распознавать и употреблять в устной и письменной речи свет, *который будет собираться*, и будущее простое время для выражения будущих действий;

распознавать и употреблять в устной и письменной речи модальные глаголы *должны* и *должны*;

распознавать и употреблять в устной и письменной речи отрицательное местоимение *нет*;

распознавать и употреблять в устной и письменной речи степень сравнительного включения (формы, образованные по правилам и исключениям: *хорошее – лучшее – (самое) лучшее, плохое – хуже – (самое) худшее*);

распознавать и употреблять в устной и письменной речи наречие времени;

распознавать и употреблять в устной и письменной речи обозначенные дату и год;

распознавать и употреблять в устной и письменной речи с обозначением времени.

Социокультурные знания и навыки:

владеть социокультурными элементами речевого поведенческого этикета, сопровождаться приветствиями в русскоязычной среде, в некотором организованном общении (ие, прощание, знакомство, выражение благодарности, извинение, поздравление с днём рождения, Новым годом, Рождеством);

знать название родной страны и страны/странного изучаемого языка;

знать некоторых литературных персонажей;

знать небольшие произведения детского фольклора (рифмовки, песни);

краткое представление своей страны на иностранном языке в рамках изучаемой тематики.

УЧЕБНО-МЕТОДИЧЕСКОЕ ОБЕСПЕЧЕНИЕ ОБРАЗОВАТЕЛЬНОГО ПРОЦЕССА

ОБЯЗАТЕЛЬНЫЕ УЧЕБНЫЕ МАТЕРИАЛЫ ДЛЯ УЧЕНИКА

Английский язык. 2-й класс: учебник: в 2 частях, 2 класс/ Быкова Н. И., Дули Д., Поспелова М. Д. и другие, Акционерное общество «Издательство «Просвещение»

Английский язык. 3-й класс: учебник: в 2 частях, 3 класс/ Быкова Н. И., Дули Д., Поспелова М. Д. и другие, Акционерное общество «Издательство «Просвещение»

Английский язык. 4-й класс: учебник: в 2 частях, 4 класс/ Быкова Н. И., Дули Д., Поспелова М. Д. и другие, Акционерное общество «Издательство «Просвещение»

МЕТОДИЧЕСКИЕ МАТЕРИАЛЫ ДЛЯ УЧИТЕЛЯ:

Учебно-методическая помощь к УМК «Английский в фокусе» (2-11)

ЦИФРОВЫЕ ОБРАЗОВАТЕЛЬНЫЕ РЕСУРСЫ И РЕСУРСЫ СЕТИ ИНТЕРНЕТ

<https://prosv.ru/audio/section/spotlight.html?ysclid=lm6g5gy2pp599996930>

ТЕМАТИЧЕСКОЕ ПЛАНИРОВАНИЕ

2 КЛАСС

№ п/п	Наименование разделов и тем программы	Количество часов			Электронные (цифровые) образовательные ресурсы
		Всего	Контрольные работы	Практические работы	
Раздел 1. Мир моего «я»					
1.1	Приветствие\знакомство	3			https://znanio.ru/media/kontrolno-izmeritelnye-materialy-promezhutochnoj-attestatsii-uchaschihsya-2-klassa-po-uchebniku-ovafanasevoj-ivmiheevoy-raduzhnyj-anglijskij-2533988
1.2	Моя семья	13			https://znanio.ru/media/kontrolno-izmeritelnye-materialy-promezhutochnoj-attestatsii-uchaschihsya-2-klassa-po-uchebniku-ovafanasevoj-ivmiheevoy-raduzhnyj-anglijskij-2533988
1.3	Мой день рождения	4			https://uchi.ru/teachers/groups/6852501/subjects/5/course_programs/2 https://foxford.ru/wiki/angliyskiy-yazyk
1.4	Моя любимая еда	5			https://uchi.ru/teachers/groups/6852501/subjects/5/course_programs/2 https://foxford.ru/wiki/angliyskiy-yazyk
1.5	Обобщение и контроль	2			
Итого по разделу		27			
Раздел 2. Мир моих увлечений					
2.1	Мой любимый цвет, игрушка	7			https://znanio.ru/media/kontrolno-izmeritelnye-materialy-promezhutochnoj-attestatsii-uchaschihsya-2-klassa-po-uchebniku-ovafanasevoj-ivmiheevoy-raduzhnyj-anglijskij-2533988
2.2	Любимые занятия	2			https://znanio.ru/media/kontrolno-izmeritelnye-materialy-promezhutochnoj-attestatsii-uchaschihsya-2-klassa-po-uchebniku-ovafanasevoj-ivmiheevoy-raduzhnyj-anglijskij-2533988
2.3	Мой питомец	3			https://uchi.ru/teachers/groups/6852501/subjects/5/course_programs/2 https://foxford.ru/wiki/angliyskiy-yazyk
2.4	Выходной день	3			https://uchi.ru/teachers/groups/6852501/subjects/5/course_programs/2 https://foxford.ru/wiki/angliyskiy-yazyk
2.5	Обобщение и контроль	2	1		
Итого по разделу		17			

Раздел 3. Мир вокруг меня					
3.1	Моя школа	2			https://znanio.ru/media/kontrolno-izmeritelnye-materialy-promezhutochnoj-attestatsii-uchaschihsya-2-klassa-po-uchebniku-ovafanasevoj-ivmiheevoy-raduzhnyj-anglijskij-2533988
3.2	Мои друзья	2			https://uchi.ru/teachers/groups/6852501/subjects/5/course_programs/2 https://foxford.ru/wiki/angliyskiy-yazyk
3.3	Моя малая родина (город, село)	6			https://uchi.ru/teachers/groups/6852501/subjects/5/course_programs/2 https://foxford.ru/wiki/angliyskiy-yazyk
3.4	Обобщение и контроль	2			
Итого по разделу		12			
Раздел 4. Родная страна и страны изучаемого языка					
4.1	Названия родной страны и страны/стран изучаемого языка; их столиц	2			https://znanio.ru/media/kontrolno-izmeritelnye-materialy-promezhutochnoj-attestatsii-uchaschihsya-2-klassa-po-uchebniku-ovafanasevoj-ivmiheevoy-raduzhnyj-anglijskij-2533988
4.2	Произведения детского фольклора	1			https://uchi.ru/teachers/groups/6852501/subjects/5/course_programs/2 https://foxford.ru/wiki/angliyskiy-yazyk
4.3	Литературные персонажи детских книг	5			https://znanio.ru/media/kontrolno-izmeritelnye-materialy-promezhutochnoj-attestatsii-uchaschihsya-2-klassa-po-uchebniku-ovafanasevoj-ivmiheevoy-raduzhnyj-anglijskij-2533988
4.4	Праздники родной страны и страны/стран изучаемого языка	2			Библиотека ЦОК https://m.edsoo.ru/7f411518
4.5	Обобщение и контроль. Промежуточная аттестация	2	1		
Итого по разделу		12			
ОБЩЕЕ КОЛИЧЕСТВО ЧАСОВ ПО ПРОГРАММЕ		68	2	0	

3 КЛАСС

№ п/п	Наименование разделов и тем программы	Количество часов			Электронные (цифровые) образовательные ресурсы
		Всего	Контрольные работы	Практические работы	
Раздел 1. Мир моего «я»					
1.1	Моя семья	5			Библиотека ЦОК https://m.edsoo.ru/7f411518
1.2	Мой день рождения	2			Библиотека ЦОК https://m.edsoo.ru/7f411518
1.3	Моя любимая еда	4			Библиотека ЦОК https://m.edsoo.ru/7f411518
1.4	Мой день (распорядок дня)	2			Библиотека ЦОК https://m.edsoo.ru/7f411518
1.5	Обобщение и контроль	2			Библиотека ЦОК https://m.edsoo.ru/7f411518
Итого по разделу		15			
Раздел 2. Мир моих увлечений					
2.1	Любимая игрушка, игра	3			Библиотека ЦОК https://m.edsoo.ru/7f411518
2.2	Мой питомец	2			Библиотека ЦОК https://m.edsoo.ru/7f411518
2.3	Любимые занятия	5			Библиотека ЦОК https://m.edsoo.ru/7f411518
2.4	Любимая сказка	5			Библиотека ЦОК https://m.edsoo.ru/7f411518
2.5	Выходной день	3			Библиотека ЦОК

					https://m.edsoo.ru/7f411518
2.6	Каникулы	3			Библиотека ЦОК https://m.edsoo.ru/7f411518
2.7	Обобщение и контроль	2	1		Библиотека ЦОК https://m.edsoo.ru/7f411518
Итого по разделу		23			
Раздел 3. Мир вокруг меня					
3.1	Моя комната (квартира, дом)	4			Библиотека ЦОК https://m.edsoo.ru/7f411518
3.2	Моя школа	4			Библиотека ЦОК https://m.edsoo.ru/7f411518
3.3	Мои друзья	2			Библиотека ЦОК https://m.edsoo.ru/7f411518
3.4	Моя малая родина (город, село)	2			Библиотека ЦОК https://m.edsoo.ru/7f411518
3.5	Дикие и домашние животные	3			Библиотека ЦОК https://m.edsoo.ru/7f411518
3.6	Погода	1			Библиотека ЦОК https://m.edsoo.ru/7f411518
3.7	Времена года (месяцы)	1			Библиотека ЦОК https://m.edsoo.ru/7f411518
3.8	Обобщение и контроль	2	1		Библиотека ЦОК https://m.edsoo.ru/7f411518
Итого по разделу		19			
Раздел 4. Родная страна и страны изучаемого языка					
4.1	Россия и страна/страны изучаемого языка. Их столицы, достопримечательности и	6			Библиотека ЦОК https://m.edsoo.ru/7f411518

	интересные факты				
4.2	Произведения детского фольклора и литературные персонажи детских книг	1			Библиотека ЦОК https://m.edsoo.ru/7f411518
4.3	Праздники родной страны и стран изучаемого языка	2			Библиотека ЦОК https://m.edsoo.ru/7f411518
4.4	Обобщение и контроль. Промежуточная аттестация	2	1		Библиотека ЦОК https://m.edsoo.ru/7f411518
Итого по разделу		11			
ОБЩЕЕ КОЛИЧЕСТВО ЧАСОВ ПО ПРОГРАММЕ		68	2	0	

4 КЛАСС

№ п/п	Наименование разделов и тем программы	Количество часов			Электронные (цифровые) образовательные ресурсы
		Всего	Контрольные работы	Практические работы	
Раздел 1. Мир моего «я»					
1.1	Моя семья	3			Библиотека ЦОК https://m.edsoo.ru/7f412652
1.2	Мой день рождения	3			Библиотека ЦОК https://m.edsoo.ru/7f412652
1.3	Моя любимая еда	4			Библиотека ЦОК https://m.edsoo.ru/7f412652
1.4	Мой день (распорядок дня, домашние обязанности)	3			Библиотека ЦОК https://m.edsoo.ru/7f412652
1.5	Обобщение и контроль	2			Библиотека ЦОК https://m.edsoo.ru/7f412652
Итого по разделу		15			
Раздел 2. Мир моих увлечений					
2.1	Любимая игрушка, игра	1			Библиотека ЦОК https://m.edsoo.ru/7f412652
2.2	Мой питомец	2			Библиотека ЦОК https://m.edsoo.ru/7f412652
2.3	Любимые занятия. Занятия спортом	4			Библиотека ЦОК https://m.edsoo.ru/7f412652
2.4	Любимая сказка/история/рассказ	3			Библиотека ЦОК https://m.edsoo.ru/7f412652
2.5	Выходной день	3			Библиотека ЦОК

					https://m.edsoo.ru/7f412652
2.6	Каникулы	2			Библиотека ЦОК https://m.edsoo.ru/7f412652
2.7	Обобщение и контроль	2	1		Библиотека ЦОК https://m.edsoo.ru/7f412652
Итого по разделу		17			
Раздел 3. Мир вокруг меня					
3.1	Моя комната (квартира, дом), предметы мебели и интерьера	2			Библиотека ЦОК https://m.edsoo.ru/7f412652
3.2	Моя школа, любимые учебные предметы	4			Библиотека ЦОК https://m.edsoo.ru/7f412652
3.3	Мои друзья, их внешность и черты характера	2			Библиотека ЦОК https://m.edsoo.ru/7f412652
3.4	Моя малая родина	3			Библиотека ЦОК https://m.edsoo.ru/7f412652
3.5	Путешествия	2			Библиотека ЦОК https://m.edsoo.ru/7f412652
3.6	Дикие и домашние животные	4			Библиотека ЦОК https://m.edsoo.ru/7f412652
3.7	Погода. Времена года (месяцы)	2			Библиотека ЦОК https://m.edsoo.ru/7f412652
3.8	Покупки	2			Библиотека ЦОК https://m.edsoo.ru/7f412652
3.9	Обобщение и контроль	2			Библиотека ЦОК https://m.edsoo.ru/7f412652
Итого по разделу		23			
Раздел 4. Родная страна и страны изучаемого языка					

4.1	Россия и страна/страны изучаемого языка, основные достопримечательности и интересные факты	4			Библиотека ЦОК https://m.edsoo.ru/7f412652
4.2	Произведения детского фольклора. Литературные персонажи детских книг	5			Библиотека ЦОК https://m.edsoo.ru/7f412652
4.3	Праздники родной страны и стран изучаемого языка	2			Библиотека ЦОК https://m.edsoo.ru/7f412652
4.4	Обобщение и контроль. Промежуточная аттестация	2	1		Библиотека ЦОК https://m.edsoo.ru/7f412652
Итого по разделу		13			
ОБЩЕЕ КОЛИЧЕСТВО ЧАСОВ ПО ПРОГРАММЕ		68	2	0	

Пояснительная записка к промежуточной аттестации по английскому языку для учащихся 2 класса.

Цель работы: определить уровень усвоения программного материала учащимися 2 класса по английскому языку.

Задачи:

- выявление уровня овладения знаниями, умениями, навыками, предусмотренными стандартом по английскому языку;
- выявление уровня сформированности учебных действий;
- выявление уровня сформированности навыков самоконтроля при выполнении учебных заданий.

Спецификация и материал контрольной работы для обучающихся 2 класса.

Итоговая работа по английскому языку состоит из шести заданий. Работа содержит задания по лексическому и грамматическому материалу, изученному во 2 классе. Задания 1,2,3,4,5,6 с выбором ответа(ВО).Задания 1,2,5,6-задания базового уровня (А).Задание 4-задание повышенного уровня (В).Задание 3высокого уровня(С).

На выполнение всей работы отводится 30 минут.

Каждое верно выполненное задание уровня А,В,С оценивается в 1 балл. Максимальный балл за выполнение всей работы -30 баллов.

Критерии оценивания:

80-100%максимальной суммы баллов –оценка «5» (27-30 баллов)

60-79% - оценка «4» (22-26 баллов)

40-59% - оценка «3» (16-21 баллов)

0-39% - оценка «2» (0-15 баллов)

Кодификатор элементов содержания и требования к уровню подготовки учащихся 2 классов по английскому языку .

Кодификатор элементов содержание и требований к уровню подготовки учащихся 2 составлен в соответствии с рабочими программами «Иностранный язык (английский язык) 2-4 класс».

Кодификатор имеет содержательно- деятельный характер, что отражает особенности оценивания уровня и особенности оценивания уровня и освоения учебного содержания курса английского языка учащимися 5 классов, связанный с тем ,что изучение этого школьного предмета направлено на развитие иноязычной коммуникативной компетенции в совокупности её составляющих: речевой ,языковой, социокультурной, компенсаторной, учебно - познавательной.

Данная работа проверяет знания по лексике и грамматике. Кодификатор проверочной работы представляет собой двухпозиционный документ ,где в разделе 1 приводятся проверяемые элементы содержания ,а в разделе 2 даётся перечень умений.

Раздел 1.Элементы содержания ,проверяемые на контроле по английскому языку.

Содержание проверочной работы определяется целями изучения в средней школе и планируемыми результатами начального образования по английскому языку.

Код блока.	Код контролируемого результата.	Описание элементов содержания проверяемых в ходе итогового контроля.
1	Чтение и письмо.	
	1	Соединить правильный перевод слов.
2	Языковой материал.	
2.1	Грамматическая сторона речи.	
	2	Соединение слов к картинкам.

	3	Вставление местоимений.
	4	Спряжение глагола be.
	5	Соотносить графический образ английского слова с его звуковым образом.
	6	Определение группы слов.

Раздел 2 Перечень проверяемых умений

№ Задания		Тип задания	Максимальный балл
1.	Умение правильно соединять перевод слов	ВО	5
2.	Умение правильно подобрать подписи к картинкам.	ВО	5
3.	Умение правильно заменять слова с местоимениями.	ВО	5
4.	Умение выбрать правильную форму глагола.	ВО	5
5.	Умение соотносить образ английского слова с его звуковым образом.	ВО	5
6.	Умение правильно определять группу слов.	ВО	5

Максимальный балл за работу -30

Критерии выставления отметки: 30-27 баллов - «5»

26-22 баллов – «4»

21-16 баллов – «3»

15 и ниже – «2»

1 вариант

1. Соедини английские слова и их перевод. (5б)

- | | |
|-----------|------------|
| 1) hello | а) сидеть |
| 2) sit | б) коробка |
| 3) box | в) пчела |
| 4) ten | г) десять |
| 5) pencil | д) привет |

2. Подбери верные подписи к картинкам. (3б)

- 1) a big cat 2) a little fox 3) a black cap1 _____
 4) a big duck 5) a little kid 6) a black bag2 _____
 7) a big mug 8) a little hook 9) a black pen3 _____

3. Замени подчеркнутые слова местоимениями (he, she, it, we, they) (6б)

- 1) Den Brown is happy. 2) Sara can see a big ship. 3) Molly and I can see a little shop. 4) Mum and me are sad. 5) Daddy is fine. 6) Polly can see a little mouse.

Ответ: 1) _____ 2) _____ 3) _____
 4) _____ 5) _____ 6) _____

4. Выбери ответ и обведи нужную букву. (6б)

- 1) Betsy ___ a good student.

- a) is b) am c) are
 2) Mother Kate and father John ___ happy.
 a) are b) am c) is
 3) We _____ by the shop.
 a) am b) is c) are
 4) Where _____ you from?
 a) is b) am c) are
 5) Mike and Pete _____ in Moscow.
 a) am b) are c) is
 6) I _____ see a big green tree.
 a) is b) can c) am

5. Соедини транскрипцию и слова с такими звуками.(56)

[i:] [d] [u] [æ] [e] [ei]

ten cook name bee doll

6. Найди и зачеркни лишнее слово в каждом ряду. (56)

- 1) Den, Ben, Kate, Jack
 2) mouse, cat, crocodile, parrot
 3) little, nose, lorry, lazy
 4) big, small, funny, ten
 5) Jane, Tess, Ted, Mary

2 вариант

1. Соедини английские слова и их перевод. (56)

- | | |
|--------------|-------------|
| 1) big | а) черный |
| 2) crocodile | б) кататься |
| 3) cook | в) крокодил |
| 4) ride | г) большой |
| 5) black | д) козленок |

2. Подбери верные подписи к картинкам. (36)

- | | | | |
|----------------|----------------|---------------|---------|
| 1) a funny pig | 2) a nice doll | 3) a big ball | 1 _____ |
| 4) a funny dog | 5) a nice girl | 6) a big tree | 2 _____ |
| 7) a funny kid | 8) a nice sun | 9) a big desk | 3 _____ |

3. Замени подчеркнутые слова местоимениями (he, she, it, we, they) (66)

- 1) The horse is black. 2) Billy has a cat. 3) Tess can sing. 4) Dad and I can swim. 5) I can see a big dog. 6) Nick Finn and Billy Flint are pupils.

Ответ: 1) _____ 2) _____ 3) _____
 4) _____ 5) _____ 6) _____

4. Выбери ответ и обведи нужную букву. (66)

- 1) Willy _____ from Boston.
 a) am b) are c) is
 2) They _____ from Pskov.

Кодификатор имеет содержательно- деятельный характер, что отражает особенности оценивания уровня и особенности оценивания уровня и освоения учебного содержания курса английского языка учащимися 5 классов, связанный с тем ,что изучение этого школьного предмета направлено на развитие иноязычной коммуникативной компетенции в совокупности её составляющих: речевой ,языковой, социокультурной, компенсаторной, учебно- познавательной.

Данная работа проверяет знания по лексике и грамматике. Кодификатор проверочной работы представляет собой двухпозиционный документ ,где в разделе 1 приводятся проверяемые элементы содержания ,а в разделе 2 даётся перечень умений.

Раздел 1.Элементы содержания ,проверяемые на контроле по английскому языку.

Содержание проверочной работы определяется целями изучения в средней школе и планируемыми результатами начального образования по английскому языку.

Код блока.	Код контролируемого результата.	Описание элементов содержания проверяемых в ходе итогового контроля.
1	Чтение и письмо.	
	1.2	Прочитать текст и выполнить по нему задания.
2	Языковой материал.	
2.1	Грамматическая сторона речи.	
	3	Записать числа цифрами.
	4	Вставление местоимений.
	5	Спряжение глагола be.
	6	Написать время цифрами.

Раздел 2 Перечень проверяемых умений

№ Задания		Тип задания	Максимальный балл
1.	Умение правильно определять предложения относящиеся тексту.	ВО	5
2.	Умение правильно подобрать нужные слова в предложение.	ВО	5
3.	Умение правильно записать числа цифрами. заменять слова с местоимениями.	ВО	5
4.	Умение правильно заменять слова с местоимениями.	ВО	5
5.	Умение правильно выбрать правильную форму глагола.	ВО	5
6.	Умение правильно записать время цифрами.	ВО	5

Максимальный балл за работу -30

Критерии выставления отметки: 30-27 баллов - «5»
 26-22 баллов – «4»
 21-16 баллов – «3»
 15 и ниже – «2»

Вариант 1

1.Работа с текстом. Прочитайте текст.(5б)

Jim's friend.

One Sunday morning Jim goes to the forest. He meets (встречает) his friend in the forest. His name is Mike. Mike is a bear. He is big, brown and funny. Mike likes sweets, jam and honey, but he doesn't like cabbage and carrots. Jim likes ice – cream and red sweet carrots. Mike is clever.

He visits Green School. He can read books. But he cannot play chess. Jim would like to teach Mike to play chess. They are good friends.

1. Прочитайте предложения и отметьте верные.

1. Mike doesn't like honey.
2. Jim goes to the park one Sunday morning
3. The name of Jim's friend is Mike.
4. He doesn't go to school,
5. Jim and Sam are good friends.

2. Прочитай предложения и закончи их. Выбери правильный вариант.(5)

1. Jim has got a) a forest friend; b) ice-cream; c) sweet carrots; d) the bear.
2. Jim meets Mike ... a) in the park; b) in Green School; c) in the forest; d) at home .
3. Mike can ... a) play; b) run and jump; c) sing; d) read books.
4. Jim would like to ... a) read books; b) play chess together; c) be strong; d) play football together
5. Mike is a) black b) grey c) brown d) red

3. Запиши числительные цифрами.(5б)

- 1) thirty-two
- 2) twenty-one.....
- 3) eighteen.....
- 4) eleven.....
- 5) twelve.....

4. Вставь в пропуски местоимения: he, she, I, we, they, it.(5б)

- 1) "Are you ten?" "Yes,..... am."
- 2) "Is Lisa eight?" "No,..... isn't."
- 3) "Is this a pen?" "Yes, is."
- 4) "Are you and Maria sisters?" "No, aren't."
- 5) "Where is Tom?" "..... is in the garden."

5. Вставь в пропуски глаголы: am, is, are.(5б)

- 1) Anna and Nadia friends.
- 2) Mrs Brown a teacher.
- 3) The school big.
- 4) I Russian.
- 5) You eight today.

6. Напиши цифрами время.(5б)

1. It's half past nine. 1 _____
2. It's six o'clock. 2 _____
3. It's eleven o'clock. 3 _____
4. It's five o'clock. 4 _____
5. It's quarter to five. 5 _____

Вариант 2

1. **Работа с текстом.** Прочитайте текст.(5б)

About Peter.

My name is Peter. I am from America. I am nine and I go to school. I live with my mother and sister. I like to play volleyball, ride a bike and to swim. I can swim well. I have got a rabbit and a dog. My dog's name is Rex. My rabbit's name is Max.

1. Прочитайте предложения и отметьте верные.

1. Peter is from Wales.
2. He likes to play volleyball.
3. Peter does not like ride a bike.
4. He can not swim.
5. His rabbit's name is Rex.

2. Прочитай предложения изакончи их. Выбери правильный вариант. (5)

1. Peter is from..... a) London b) America c) Moscow d) Africa.
2. Peter go to..... a) the cinema b) to the park c) to school d) to the zoo.
3. His rabbit, s name is a) Eddy b) Teddy c) Rex d) Robin.
4. He lives with his a) grandparents b) mother c) father d) mother and sister.
5. He likes to play a) tennis b) volleyball c) chess d) basketball.

3. Запишите числительные цифрами. (5б)

- 1) twenty-three
- 2) thirty-one.....
- 3) seventeen.....
- 4) thirteen.....
- 5) twelve.....

4. Вставь в пропуски местоимения: **my, its, your, their, our, his, her.**

1. Harry has got a cat. ___ cat is white.

2. Lena and I help ___ mum.

3. What is ___ name?

4. It is a dog. ___ name is Rex.

5. These are boys. ___ names are Nick and Mike.

5. Вставьте нужную форму глагола: **is, are .**

1. There ___ a bed in the room.

2. There ___ two chairs near the window.

3. There ___ a bird on the tree.

4. There ___ flowers in the garden.

5. There ___ books on the table.

6. Напиши цифрами время. (5б)

1. It's half past nine. 1 _____

2. It's six o'clock. 2 _____

3. It's eleven o'clock. 3 _____

4. It's five o'clock. 4 _____

5. It's quarter to five. 5 _____

Вариант 3

1. Работа с текстом. Прочитай текст .

Jack is a chick , a cute little sparrow. He is twenty days old and he is very small. His tail and wings are short and weak. Jack is hungry all the time and his mum and dad feed Jack in the morning, in the afternoon and in the evening. Now jack is big . He is one year old . He is a fine young sparrow . His wings are strong and his tail is long. Jack is from London. He loves London in May. Jack lives in London . He is a London sparrow.

1. Прочитайте предложения и отметьте верные.

1. Jack is chick , a cute little sparrow.

2. He is two years old.

3. He is a fine young sparrow.
4. His tail and wings are long and strong.
5. He is a London sparrow.

2. Прочитай предложения из закончи их. Выбери правильный вариант. (5)

1. Jack is a chick, a cute little a) dog b) sparrow c) monkey d) duck
2. He is year old. a) one b) three c) five d) six
3. Jack is from a) Moscow b) London c) America d) Africa
4. He loves London in a) April b) May c) June d) December
5. Jack is hungry a) all the time b) yesterday c) tomorrow d) never/

3. Запишите числительные цифрами. (5б)

- 1) twenty-three
- 2) thirty-one
- 3) seventeen
- 4) thirteen
- 5) twelve

4. Вставь в пропуски местоимения: my, its, your, their, our, his, her.

1. Harry has got a cat. ___ cat is white.
2. Lena and I help ___ mum.
3. What is ___ name?
4. It is a dog. ___ name is Rex.

5. These are boys. ___ names are Nick and Mike.

5. Вставьте нужную форму глагола: is, are .

1. There ___ a bed in the room.
2. There ___ two chairs near the window.
3. There ___ a bird on the tree.
4. There ___ flowers in the garden.
5. There ___ books on the table.

6. Напиши цифрами время. (5б)

1. It's half past nine. 1 _____
2. It's six o'clock. 2 _____
3. It's eleven o'clock. 3 _____
4. It's five o'clock. 4 _____
5. It's quarter to five. 5 _____

Промежуточная аттестация по английскому языку для 4 класса

Кодификатор

№	Декомпозиция содержания	Позиция задания в тесте	Количество заданий
1	Основные типы коммуникативных предложений: вопросительные. Глагол to be	5.3.1	5
2	Диалог-распрос	1.1.2	5
3	Простое предложение с простым глагольным сказуемым	5.3.3	5
4	Основные типы коммуникативных предложений: вопросительные. Глагол to be	5.3.1	5
5	Лексические единицы, обслуживающие ситуации общения в пределах тематики	5.4.1	5

I вариант

1. Write questions with these words. Use *am/is/are*.

- 1) _____ your mother at home?
- 2) _____ your parents at home?
- 3) _____ you interested in art?
- 4) _____ these hotels expensive?
- 5) _____ they your friends?

2. Ask the questions. Read the answers to the questions first.

- | | |
|------------------------|------------------------|
| 1) What is your name? | a) No, I am Russian. |
| 2) Are you British? | b) I am from America. |
| 3) Where are you from? | c) I am 10. |
| 4) How old are you? | d) No, I am a teacher. |
| 5) Are you a doctor? | e) Poul. |

3. Complete the sentences. Use the correct form of the verbs: *have, speak, go, like, wash, teach*.

- 1) She is very clever. She _____ four languages.
- 2) She is a teacher. She _____ Maths to young children.
- 3) We usually _____ dinner at 1 o'clock.
- 4) I _____ films. I often _____ to the cinema.
- 5) Peter _____ his hair twice a week.

4. Write questions with *Do/Does ... ?*

- 1) I work hard. _____ you work hard?
- 2) I play tennis. _____ Ann play tennis?
- 3) I speak English. _____ your friends speak English?
- 4) I play the guitar. _____ your father play the guitar?
- 5) I want to be famous. _____ you want to be a famous?

5. Read and choose.

- | | |
|----------------|--------------|
| 1. a packet of | a) Cock |
| 2. a bar of | b) biscuits |
| 3. a kilo of | c) chocolate |
| 4. a loaf of | d) tomatos |
| 5. a bottle of | e) bread |

II вариант

1. Write questions with these words. Use *am/is/are*.

- 1) _____ your brother at home?
- 2) _____ your grandparents in the park?
- 3) _____ you interested in sport?
- 4) _____ these hotels cheap?
- 5) _____ Ann and Nick the students?

2. Ask the questions. Read the answers to the questions first.

- | | |
|-------------------------|---------------------|
| 1) What's your name? | a) From England. |
| 2) Are you from Russia? | b) I'm Ann. |
| 3) Where are you from? | c) I'm 9. |
| 4) How old are you? | d) No. I'm a pupil. |
| 5) Are you a student? | e) No, I'm not. |

3. Complete the sentences. Use the correct form of the verbs: *have, speak, go, like, wash, teach*.

- 1) She is very clever. She ____ English.
- 2) She is a teacher. She ____ History to student.
- 3) We usually ____ breakfast at 9 o'clock.
- 4) I ____ to read. I often ____ to the library.
- 5) Ann ____ her face every day.

4. Write questions with *Do/Does ... ?*

- 1) I like to work. _____ you like to work?
- 2) I play computer games. _____ Ann play computer games?
- 3) I speak French. _____ your parents speak French?
- 4) I play the piano. _____ your mother play the piano?
- 5) I want to go to the zoo. _____ you want to go to the zoo?

5. Read and choose.

1. a packet of a) potatoes
2. a carton of b) biscuits
3. a kilo of c) beans
4. a tin of d) milk
5. a bottle of e) lemonade

Промежуточная аттестация . Английский язык. 4 класс

1. Назначение работы

Промежуточная аттестация проводится с целью определения уровня подготовки учащихся 4-х классов по английскому языку по итогам года.

Время выполнения работы

На выполнение работы отводится **40 минут**.

2. Содержание и структура работы

Диагностическая работа включает задания по чтению, грамматике, лексике и письму. Она охватывает содержание, включенное в основные (массовые) учебно-методический комплект по английскому языку.

Каждый вариант диагностической работы состоит из 4 заданий, 1 из которых с выбором одного правильного ответа из двух предложенных, 2 задания с кратким ответом и одно задание с развернутым ответом.

Распределение заданий диагностической работы по планируемым результатам обучения представлено в таблице 1.

Таблица 1

№ п/п	Планируемые результаты обучения	Число заданий
1	Читать и понимать запрашиваемую информацию в учебных и несложных аутентичных текстах, содержащих несколько незнакомых слов, не влияющих на понимание запрашиваемой информации.	5

2	Распознавать и использовать: - существительные в единственном и множественном числе, образованные по правилам и исключения; - имена прилагательные в положительной, сравнительной и превосходной степени, образованные по правилу и исключения; - глаголы в наиболее употребительных временных формах действительного залога: Present Simple, Present Continuous и Past Simple.	6
3	Употребление лексических единиц.	7
4	Написание личного письма.	1 (6 баллов)
	Итого:	19 заданий (24 балла)

В задании 1 оценивается умение найти и понять запрашиваемую информацию в прочитанном тексте. Учащимся предлагается прочитать текст и определить, является ли информация в утверждениях верной или неверной. В качестве текстов для чтения учащимся предлагаются несложные аутентичные информационные, научно-популярные, художественные тексты, которые содержат некоторое количество незнакомых слов, не влияющих на понимание запрашиваемой информации. Объем текста до 250 слов.

В задании 2 контролируются языковые навыки. Учащиеся читают текст и заполняют пропуски правильными морфологическими формами слов.

В задании 3 проверяются лексические навыки учащихся. Учащимся необходимо прочитать пять слов и выбрать одно слово, которое по значению отличается от других.

Задание 4 проверяет умения писать личное письмо по образцу и давать запрашиваемую информацию. Учащимся необходимо прочитать письмо от английского друга (подруги) и написать письмо, в котором нужно ответить на вопросы. Также необходимо правильно оформить личное письмо.

3. Система оценивания отдельных заданий и работы в целом

Верное выполнение каждого задания с выбором ответа оценивается в 1 балл. Задания с кратким ответом оцениваются в 1 балл за каждый правильный ответ. Если в ответе имеется орфографическая ошибка, ответ не засчитывается. Задание с развёрнутым ответом оценивается по критериям.

Максимальное количество баллов, которое может набрать учащийся за выполнение диагностической работы – 24.

Промежуточная аттестация по английскому языку для 4 класса

Раздел ЧТЕНИЕ

Задание 1. Прочитай текст. Выбери, какие из приведённых утверждений являются верными (a - True), какие неверными (b - False).

Last summer, Helen was in England with her mother, father and her sister. They travelled to England by plane. They liked the country very much. The family visited a lot of interesting places. They visited London too. London is beautiful, clean and green. You can see a lot of people in its streets. There are a lot of shops, cafes and cinemas there. The people speak English but you can hear French, Italian and Russian too. When Helen was in England, the weather was very good. The days were sunny and warm. The sky was blue and there were no clouds in it. One day, the family decided to go to the Lake District. It's a beautiful place with a lot of lakes. But Helen didn't swim. The water was cold. Helen says she enjoyed her visit to England very much. Next summer, she is going to visit Scotland. She would like to see Glasgow.

1) Last summer, Helen was in England with her friends.

- a) True b) False

2) The family did not go to England by train.

- a) True b) False

3) Some people in London speak Russian.

- a) True b) False

4) The weather in London was very pleasant.

- a) True b) False

5) Helen visited Scotland last summer too.

- a) True b) False

Раздел ГРАММАТИКА И ЛЕКСИКА

Задание 2. Прочитай предложения с пропусками. Измени и запиши слова, напечатанные в скобках так, чтобы они грамматически соответствовали содержанию предложения.

1) There _____ (be) two armchairs in the living room.

- a) am b) is c) are

2) Monday is the _____ (long) day of the week.

- a) long b) longer c) longest

3) Lorry and Tom are in the classroom. They _____
(read) a book.

- a) are reading b) am reading c) is reading

4) Jim _____ (watch) TV last night.

- a) watches b) watch c) watched

5) They often _____ (go) to the park after lunch.

- a) goes b) go c) going

6) Are there _____ (child) in the garden?

- a) child b) children c) childrens

Задание 3. Прочитай текст с пропусками. Заполни пропуски словами, подходящими по смыслу.

plays makes park early match cup because

John is a footballer. His day starts very 1) _____. He gets up at six and runs in the 2) _____. Then he comes home and has a 3) _____ of tea and some porridge. After breakfast John goes to the stadium. He 4) _____ football very well. At 1pm John has lunch. His diet is very strict now 5) _____ he has an important 6) _____ soon. So for dinner he can have only some salad and fish. Usually his mother 7) _____ dinner for John. She is a great cook.

Раздел ПИСЬМО

Задание 4. Прочитай письмо от английской подруги Эммы.

Dear _____,

Please, answer my questions. What is your favourite day of the week? What do you usually eat for dinner? What do you usually do after dinner?

Bye, Emma

Напиши Эмме письмо и ответь на её вопросы. Не забудь:

- обратиться к подруге по имени;
- попрощаться с подругой;
- подписать письмо.

Dear _____,

Thank you for your letter. It was nice to hear from you.

I'm happy to answer your questions.

First, _____

Then, _____

Finally, _____

Write back soon.

Love,
