


МИНИСТЕРСТВО ПРОСВЕЩЕНИЯ РОССИЙСКОЙ ФЕДЕРАЦИИ
Министерство образования Оренбургской области
Отдел образования администрации Гайского городского округа
МАОУ "СОШ № 6"

РАССМОТРЕНО

На заседании ШМО
учителей гуманитарного
цикла


Руководитель ШМО

 Великороднова И. В.

Протокол №1
от «29» августа 2023 г.


СОГЛАСОВАНО

Заместитель директора


 Крюкова Е. В.

УТВЕРЖДЕНО

Директор МАОУ «СОШ
№6»

 Крылова Т. С.

Приказ №359
от «30» августа 2023 г.



РАБОЧАЯ ПРОГРАММА

(ID 119601)

учебного предмета «Русский язык. Базовый уровень»

для обучающихся 5-9 классов

г.Гай 2023 год

ПОЯСНИТЕЛЬНАЯ ЗАПИСКА

Программа по русскому языку на уровне основного общего образования подготовлена на основе ФГОС ООО, ФОП ООО, Концепции преподавания русского языка и литературы в Российской Федерации (утверждена распоряжением Правительства Российской Федерации от 9 апреля 2016 г № 637-р), федеральной рабочей программы воспитания, с учётом распределённых по классам проверяемых требований к результатам освоения основной образовательной программы основного общего образования.

Пояснительная записка отражает общие цели и задачи изучения русского языка, место в структуре учебного плана, а также подходы к отбору содержания и определению планируемых результатов.

Содержание обучения раскрывает содержательные линии, которые предлагаются для обязательного изучения в каждом классе на уровне основного общего образования.

Планируемые результаты освоения программы по русскому языку включают личностные, метапредметные результаты за весь период обучения на уровне основного общего образования, а также предметные достижения обучающегося за каждый год обучения.

ОБЩАЯ ХАРАКТЕРИСТИКА УЧЕБНОГО ПРЕДМЕТА «РУССКИЙ ЯЗЫК»

Русский язык – государственный язык Российской Федерации, язык межнационального общения народов России, национальный язык русского народа. Как государственный язык и язык межнационального общения русский язык является средством коммуникации всех народов Российской Федерации, основой их социально-экономической, культурной и духовной консолидации.

Высокая функциональная значимость русского языка и выполнение им функций государственного языка и языка межнационального общения важны для каждого жителя России, независимо от места его проживания и этнической принадлежности. Знание русского языка и владение им в разных формах его существования и функциональных разновидностях, понимание его стилистических особенностей и выразительных возможностей, умение правильно и эффективно использовать русский язык в различных сферах и ситуациях общения определяют успешность социализации личности и возможности её самореализации в различных жизненно важных для человека областях.

Русский язык, выполняя свои базовые функции общения и выражения мысли, обеспечивает межличностное и социальное взаимодействие людей, участвует в формировании сознания, самосознания и мировоззрения личности, является важнейшим средством хранения и передачи информации, культурных традиций, истории русского и других народов России.

Обучение русскому языку направлено на совершенствование нравственной и коммуникативной культуры обучающегося, развитие его интеллектуальных и творческих способностей, мышления, памяти и воображения, навыков самостоятельной учебной деятельности, самообразования.

Содержание по русскому языку ориентировано также на развитие функциональной грамотности как интегративного умения человека читать, понимать тексты, использовать информацию текстов разных форматов, оценивать её, размышлять о ней, чтобы достигать своих целей, расширять свои знания и возможности, участвовать в социальной жизни.

ЦЕЛИ ИЗУЧЕНИЯ УЧЕБНОГО ПРЕДМЕТА «РУССКИЙ ЯЗЫК»

Изучение русского языка направлено на достижение следующих целей:

осознание и проявление общероссийской гражданственности, патриотизма, уважения к русскому языку как государственному языку Российской Федерации и языку межнационального общения; проявление сознательного отношения к языку как к общероссийской ценности, форме выражения и хранения духовного богатства русского и других народов России, как к средству общения и получения знаний в разных сферах -человеческой деятельности; проявление уважения к общероссийской и русской культуре, к культуре и языкам всех народов Российской Федерации;

овладение русским языком как инструментом личностного развития, инструментом формирования социальных взаимоотношений, инструментом преобразования мира;

овладение знаниями о русском языке, его устройстве и закономерностях функционирования, о стилистических ресурсах русского языка; практическое овладение нормами русского литературного языка и речевого этикета; обогащение активного и потенциального словарного запаса и использование в собственной речевой практике разнообразных грамматических средств; совершенствование орфографической и пунктуационной грамотности; воспитание стремления к речевому самосовершенствованию;

совершенствование речевой деятельности, коммуникативных умений, обеспечивающих эффективное взаимодействие с окружающими людьми в ситуациях формального и неформального межличностного и межкультурного общения; овладение русским языком как средством получения различной информации, в том числе знаний по разным учебным предметам;

совершенствование мыслительной деятельности, развитие универсальных интеллектуальных умений сравнения, анализа, синтеза, абстрагирования, обобщения, классификации, установления определённых закономерностей и правил, конкретизации в процессе изучения русского языка;

развитие функциональной грамотности в части формирования умений осуществлять информационный поиск, извлекать и преобразовывать необходимую информацию, интерпретировать, понимать и использовать тексты разных форматов (сплошной, несплошной текст, инфографика и другие); осваивать стратегии и тактик информационно-смысловой переработки текста, способы понимания текста, его назначения, общего смысла, коммуникативного намерения автора; логической структуры, роли языковых средств.

МЕСТО УЧЕБНОГО ПРЕДМЕТА «РУССКИЙ ЯЗЫК» В УЧЕБНОМ ПЛАНЕ

В соответствии с ФГОС ООО учебный предмет «Русский язык» входит в предметную область «Русский язык и литература» и является обязательным для изучения. Общее число часов, отведенных на изучение русского языка, составляет 714 часов: в 5 классе – 170 часов (5 часов в неделю), в 6 классе – 204 часа (6 часов в неделю), в 7 классе – 136 часов (4 часа в неделю), в 8 классе – 102 часа (3 часа в неделю), в 9 классе – 102 часа (3 часа в неделю).

СОДЕРЖАНИЕ УЧЕБНОГО ПРЕДМЕТА

5 КЛАСС

Общие сведения о языке

Богатство и выразительность русского языка.

Лингвистика как наука о языке.

Основные разделы лингвистики.

Язык и речь

Язык и речь. Речь устная и письменная, монологическая и диалогическая, полилог.

Виды речевой деятельности (говорение, слушание, чтение, письмо), их особенности.

Создание устных монологических высказываний на основе жизненных наблюдений, чтения научно-учебной, художественной и научно-популярной литературы.

Устный пересказ прочитанного или прослушанного текста, в том числе с изменением лица рассказчика.

Участие в диалоге на лингвистические темы (в рамках изученного) и темы на основе жизненных наблюдений.

Речевые формулы приветствия, прощания, просьбы, благодарности.

Сочинения различных видов с опорой на жизненный и читательский опыт, сюжетную картину (в том числе сочинения-миниатюры).

Виды аудирования: выборочное, ознакомительное, детальное.

Виды чтения: изучающее, ознакомительное, просмотровое, поисковое.

Текст

Текст и его основные признаки. Тема и главная мысль текста. Микротема текста. Ключевые слова.

Функционально-смысловые типы речи: описание, повествование, рассуждение; их особенности.

Композиционная структура текста. Абзац как средство членения текста на композиционно-смысловые части.

Средства связи предложений и частей текста: формы слова, однокоренные слова, синонимы, антонимы, личные местоимения, повтор слова.

Повествование как тип речи. Рассказ.

Смысловый анализ текста: его композиционных особенностей, микротем и абзацев, способов и средств связи предложений в тексте; использование языковых средств выразительности (в рамках изученного).

Подробное, выборочное и сжатое изложение содержания прочитанного или прослушанного текста. Изложение содержания текста с изменением лица рассказчика.

Информационная переработка текста: простой и сложный план текста.

Функциональные разновидности языка

Общее представление о функциональных разновидностях языка (о разговорной речи, функциональных стилях, языке художественной литературы).

СИСТЕМА ЯЗЫКА

Фонетика. Графика. Орфоэпия

Фонетика и графика как разделы лингвистики.

Звук как единица языка. Смыслоразличительная роль звука.

Система гласных звуков.

Система согласных звуков.

Изменение звуков в речевом потоке. Элементы фонетической транскрипции.

Слог. Ударение. Свойства русского ударения.

Соотношение звуков и букв.

Фонетический анализ слова.

Способы обозначения [й'], мягкости согласных.

Основные выразительные средства фонетики.

Прописные и строчные буквы.

Интонация, её функции. Основные элементы интонации.

Орфография

Орфография как раздел лингвистики.

Понятие «орфограмма». Буквенные и небуквенные орфограммы.

Правописание разделительных **ъ** и **ь**.

Лексикология

Лексикология как раздел лингвистики.

Основные способы толкования лексического значения слова (подбор однокоренных слов; подбор синонимов и антонимов); основные способы разъяснения значения слова (по контексту, с помощью толкового словаря).

Слова однозначные и многозначные. Прямое и переносное значения слова. Тематические группы слов. Обозначение родовых и видовых понятий.

Синонимы. Антонимы. Омонимы. Паронимы.

Разные виды лексических словарей (толковый словарь, словари синонимов, антонимов, омонимов, паронимов) и их роль в овладении словарным богатством родного языка.

Лексический анализ слов (в рамках изученного).

Морфемика. Орфография

Морфемика как раздел лингвистики.

Морфема как минимальная значимая единица языка. Основа слова. Виды морфем (корень, приставка, суффикс, окончание).

Чередование звуков в морфемах (в том числе чередование гласных с нулём звука).

Морфемный анализ слов.

Уместное использование слов с суффиксами оценки в собственной речи.

Правописание корней с безударными проверяемыми, непроверяемыми гласными (в рамках изученного).

Правописание корней с проверяемыми, непроверяемыми, -непроизносимыми согласными (в рамках изученного).

Правописание **ё** – **о** после шипящих в корне слова.

Правописание неизменяемых на письме приставок и приставок на **-з** (**-с**).

Правописание **ы** – **и** после приставок.

Правописание **ы** – **и** после **ц**.

Орфографический анализ слова (в рамках изученного).

Морфология. Культура речи. Орфография

Морфология как раздел грамматики. Грамматическое значение слова.

Части речи как лексико-грамматические разряды слов. Система частей речи в русском языке. Самостоятельные и служебные части речи.

Имя существительное

Имя существительное как часть речи. Общее грамматическое значение, морфологические признаки и синтаксические функции имени существительного. Роль имени существительного в речи.

Лексико-грамматические разряды имён существительных по значению, имена существительные собственные и нарицательные; имена существительные одушевлённые и неодушевлённые.

Род, число, падеж имени существительного.

Имена существительные общего рода.

Имена существительные, имеющие форму только единственного или только множественного числа.

Типы склонения имён существительных. Разносклоняемые имена существительные. Несклоняемые имена существительные.

Морфологический анализ имён существительных.

Нормы произношения, нормы постановки ударения, нормы словоизменения имён существительных.

Правописание собственных имён существительных.

Правописание **ь** на конце имён существительных после шипящих.

Правописание безударных окончаний имён существительных.

Правописание **о** – **е** (**ё**) после шипящих и **ц** в суффиксах и окончаниях имён существительных.

Правописание суффиксов **-чик-** – **-щик-**; **-ек-** – **-ик-** (**-чик-**) имён существительных.

Правописание корней с чередованием **а** // **о**: **-лаг-** – **-лож-**; **-раст-** – **-ращ-** – **-рос-**; **-гар-** – **-гор-**, **-зар-** – **-зор-**; **-клан-** – **-клон-**, **-скак-** – **-скоч-**.

Слитное и раздельное написание **не** с именами существительными.

Орфографический анализ имён существительных (в рамках изученного).

Имя прилагательное

Имя прилагательное как часть речи. Общее грамматическое значение, морфологические признаки и синтаксические функции имени прилагательного. Роль имени прилагательного в речи.

Имена прилагательные полные и краткие, их синтаксические функции.

Склонение имён прилагательных.

Морфологический анализ имён прилагательных (в рамках изученного).

Нормы словоизменения, произношения имён прилагательных, постановки ударения (в рамках изученного).

Правописание безударных окончаний имён прилагательных.

Правописание **о** – **е** после шипящих и **ц** в суффиксах и окончаниях имён прилагательных.

Правописание кратких форм имён прилагательных с основой на шипящий.

Слитное и раздельное написание **не** с именами прилагательными.

Орфографический анализ имён прилагательных (в рамках изученного).

Глагол

Глагол как часть речи. Общее грамматическое значение, морфологические признаки и синтаксические функции глагола. Роль глагола в словосочетании и предложении, в речи.

Глаголы совершенного и несовершенного вида, возвратные и невозвратные.

Инфинитив и его грамматические свойства. Основа инфинитива, основа настоящего (будущего простого) времени глагола.

Спряжение глагола.

Морфологический анализ глаголов (в рамках изученного).

Нормы словоизменения глаголов, постановки ударения в глагольных формах (в рамках изученного).

Правописание корней с чередованием **е** // **и**: **-бер-** – **-бир-**, **-блест-** – **-блист-**, **-дер-** – **-дир-**, **-жег-** – **-жиг-**, **-мер-** – **-мир-**, **-пер-** – **-пир-**, **-стел-** – **-стил-**, **-тер-** – **-тир-**.

Использование **ь** как показателя грамматической формы в инфинитиве, в форме 2-го лица единственного числа после шипящих.

Правописание **-тся** и **-ться** в глаголах, суффиксов **-ова-** – **-ева-**, **-ыва-** – **-ива-**.

Правописание безударных личных окончаний глагола.

Правописание гласной перед суффиксом **-л-** в формах прошедшего времени глагола.

Слитное и раздельное написание **не** с глаголами.

Орфографический анализ глаголов (в рамках изученного).

Синтаксис. Культура речи. Пунктуация

Синтаксис как раздел грамматики. Словосочетание и предложение как единицы синтаксиса.

Словосочетание и его признаки. Основные виды словосочетаний по морфологическим свойствам главного слова (именные, глагольные, наречные). Средства связи слов в словосочетании.

Синтаксический анализ словосочетания.

Предложение и его признаки. Виды предложений по цели высказывания и эмоциональной окраске. Смысловые и интонационные особенности повествовательных, вопросительных, побудительных; восклицательных и невосклицательных предложений.

Главные члены предложения (грамматическая основа). Подлежащее и способы его выражения: именем существительным или местоимением в именительном падеже, сочетанием имени существительного в форме именительного падежа с существительным или местоимением в форме творительного падежа с предлогом; сочетанием имени числительного в форме именительного падежа с существительным в форме родительного падежа. Сказуемое и способы его выражения: глаголом, именем существительным, именем прилагательным.

Тире между подлежащим и сказуемым.

Предложения распространённые и нераспространённые. Второстепенные члены предложения: определение, дополнение, обстоятельство. Определение и типичные средства его выражения. Дополнение (прямое и косвенное) и типичные средства его выражения. Обстоятельство, типичные средства его выражения, виды обстоятельств по значению (времени, места, образа действия, цели, причины, меры и степени, условия, уступки).

Простое осложнённое предложение. Однородные члены предложения, их роль в речи. Особенности интонации предложений с однородными членами. Предложения с однородными членами (без союзов, с одиночным союзом **и**, союзами **а**, **но**, **однако**, **зато**, **да** (в значении **и**), **да** (в значении **но**). Предложения с обобщающим словом при однородных членах.

Предложения с обращением, особенности интонации. Обращение и средства его выражения.

Синтаксический анализ простого и простого осложнённого предложений.

Пунктуационное оформление предложений, осложнённых однородными членами, связанными бессоюзной связью, одиночным союзом **и**, союзами **а**, **но**, **однако**, **зато**, **да** (в значении **и**), **да** (в значении **но**).

Предложения простые и сложные. Сложные предложения с бессоюзной и союзной связью. Предложения сложносочинённые и сложноподчинённые (общее представление, практическое усвоение).

Пунктуационное оформление сложных предложений, состоящих из частей, связанных бессоюзной связью и союзами **и**, **но**, **а**, **однако**, **зато**, **да**.

Предложения с прямой речью.

Пунктуационное оформление предложений с прямой речью.

Диалог.

Пунктуационное оформление диалога на письме.

Пунктуация как раздел лингвистики.

Пунктуационный анализ предложения (в рамках изученного).

6 КЛАСС

Общие сведения о языке

Русский язык – государственный язык Российской Федерации и язык межнационального общения.

Понятие о литературном языке.

Язык и речь

Монолог-описание, монолог-повествование, монолог-рассуждение; сообщение на лингвистическую тему.

Виды диалога: побуждение к действию, обмен мнениями.

Текст

Смысловый анализ текста: его композиционных особенностей, микротем и абзацев, способов и средств связи предложений в тексте; использование языковых средств выразительности (в рамках изученного).

Информационная переработка текста. План текста (простой, сложный; назывной, вопросный); главная и второстепенная информация текста; пересказ текста.

Описание как тип речи.

Описание внешности человека.

Описание помещения.

Описание природы.

Описание местности.

Описание действий.

Функциональные разновидности языка

Официально-деловой стиль. Заявление. Расписка. Научный стиль. Словарная статья. Научное сообщение.

СИСТЕМА ЯЗЫКА

Лексикология. Культура речи

Лексика русского языка с точки зрения её происхождения: исконно русские и заимствованные слова.

Лексика русского языка с точки зрения принадлежности к активному и пассивному запасу: неологизмы, устаревшие слова (историзмы и архаизмы).

Лексика русского языка с точки зрения сферы употребления: общеупотребительная лексика и лексика ограниченного употребления (диалектизмы, термины, профессионализмы, жарго-низмы).

Стилистические пласты лексики: стилистически нейтральная, высокая и сниженная лексика.

Лексический анализ слов.

Фразеологизмы. Их признаки и значение.

Употребление лексических средств в соответствии с ситуацией общения.

Оценка своей и чужой речи с точки зрения точного, уместного и выразительного словоупотребления.

Эпитеты, метафоры, олицетворения.

Лексические словари.

Словообразование. Культура речи. Орфография

Формообразующие и словообразующие морфемы.

Производящая основа.

Основные способы образования слов в русском языке (приставочный, суффиксальный, приставочно-суффиксальный, бессуффиксный, сложение, переход из одной части речи в другую).

Понятие об этимологии (общее представление).

Морфемный и словообразовательный анализ слов.

Правописание сложных и сложносокращённых слов.

Правописание корня **-кас-** – **-кос-** с чередованием **а // о**, гласных в приставках **пре-** и **при-**.

Орфографический анализ слов (в рамках изученного).

Морфология. Культура речи. Орфография

Имя существительное

Особенности словообразования.

Нормы произношения имён существительных, нормы постановки ударения (в рамках изученного).

Нормы словоизменения имён существительных.

Морфологический анализ имён существительных.

Правила слитного и дефисного написания **пол-** и **полу-** со словами.

Орфографический анализ имён существительных (в рамках изученного).

Имя прилагательное

Качественные, относительные и притяжательные имена прилагательные.

Степени сравнения качественных имён прилагательных.

Словообразование имён прилагательных.

Морфологический анализ имён прилагательных.

Правописание **н** и **нн** в именах прилагательных.

Правописание суффиксов **-к-** и **-ск-** имён прилагательных.

Правописание сложных имён прилагательных.

Нормы произношения имён прилагательных, нормы ударения (в рамках изученного).

Орфографический анализ имени прилагательного (в рамках изученного).

Имя числительное

Общее грамматическое значение имени числительного. Синтаксические функции имён числительных.

Разряды имён числительных по значению: количественные (целые, дробные, собирательные), порядковые числительные.

Разряды имён числительных по строению: простые, сложные, составные числительные.

Словообразование имён числительных.

Склонение количественных и порядковых имён числительных.

Правильное образование форм имён числительных.

Правильное употребление собирательных имён числительных.

Морфологический анализ имён числительных.

Правила правописания имён числительных: написание **ь** в именах числительных; написание двойных согласных; слитное, раздельное, дефисное написание числительных; правила правописания окончаний числительных.

Орфографический анализ имён числительных (в рамках изученного).

Местоимение

Общее грамматическое значение местоимения. Синтаксические функции местоимений.

Разряды местоимений: личные, возвратное, вопросительные, относительные, указательные, притяжательные, неопределённые, отрицательные, определительные.

Склонение местоимений.

Словообразование местоимений.

Морфологический анализ местоимений.

Употребление местоимений в соответствии с требованиями русского речевого этикета, в том числе местоимения 3-го лица в соответствии со смыслом предшествующего текста (устранение двусмысленности, неточности); притяжательные и указательные местоимения как средства связи предложений в тексте.

Правила правописания местоимений: правописание место-имений с **не** и **ни**; слитное, раздельное и дефисное написание местоимений.

Орфографический анализ местоимений (в рамках изученного).

Глагол

Переходные и непереходные глаголы.
Разноспрягаемые глаголы.
Безличные глаголы. Использование личных глаголов в безличном значении.
Изъявительное, условное и повелительное наклонения глагола.
Нормы ударения в глагольных формах (в рамках изученного).
Нормы словоизменения глаголов.
Видо-временная соотнесённость глагольных форм в тексте.
Морфологический анализ глаголов.
Использование **ь** как показателя грамматической формы в повелительном наклонении глагола.
Орфографический анализ глаголов (в рамках изученного).

7 КЛАСС

Общие сведения о языке

Русский язык как развивающееся явление. Взаимосвязь языка, культуры и истории народа.

Язык и речь

Монолог-описание, монолог-рассуждение, монолог-повествование.

Виды диалога: побуждение к действию, обмен мнениями, запрос информации, сообщение информации.

Текст

Текст как речевое произведение. Основные признаки текста (обобщение).

Структура текста. Абзац.

Информационная переработка текста: план текста (простой, сложный; назывной, вопросный, тезисный); главная и второстепенная информация текста.

Способы и средства связи предложений в тексте (обобщение).

Языковые средства выразительности в тексте: фонетические (звукопись), словообразовательные, лексические (обобщение).

Рассуждение как функционально-смысловой тип речи.

Структурные особенности текста-рассуждения.

Смысловый анализ текста: его композиционных особенностей, микротем и абзацев, способов и средств связи предложений в тексте; использование языковых средств выразительности (в рамках изученного).

Функциональные разновидности языка

Понятие о функциональных разновидностях языка: разговорная речь, функциональные стили (научный, публицистический, официально-деловой), язык художественной литературы.

Публицистический стиль. Сфера употребления, функции, языковые особенности.

Жанры публицистического стиля (репортаж, заметка, интервью).

Употребление языковых средств выразительности в текстах публицистического стиля.

Официально-деловой стиль. Сфера употребления, функции, языковые особенности. Инструкция.

СИСТЕМА ЯЗЫКА

Морфология. Культура речи. Орфография.

Морфология как раздел науки о языке (обобщение).

Причастие

Причастия как особая форма глагола. Признаки глагола и имени прилагательного в причастии. Синтаксические функции причастия, роль в речи.

Причастный оборот. Знаки препинания в предложениях с причастным оборотом.

Действительные и страдательные причастия.

Полные и краткие формы страдательных причастий.

Причастия настоящего и прошедшего времени. Склонение причастий. Правописание падежных окончаний причастий. Созвучные причастия и имена прилагательные (**висящий — висячий, горящий — горячий**). Ударение в некоторых формах причастий.

Морфологический анализ причастий.

Правописание гласных в суффиксах причастий. Правописание **н** и **нн** в суффиксах причастий и отглагольных имён прилагательных.

Слитное и раздельное написание **не** с причастиями.

Орфографический анализ причастий (в рамках изученного).

Синтаксический и пунктуационный анализ предложений с причастным оборотом (в рамках изученного).

Деепричастие

Деепричастия как особая группа слов. форма глагола. Признаки глагола и наречия в деепричастии. Синтаксическая функция деепричастия, роль в речи.

Деепричастный оборот. Знаки препинания в предложениях с одиночным деепричастием и деепричастным оборотом. Правильное построение предложений с одиночными деепричастиями и деепричастными оборотами.

Деепричастия совершенного и несовершенного вида. Постановка ударения в деепричастиях.

Морфологический анализ деепричастий.

Правописание гласных в суффиксах деепричастий. Слитное и раздельное написание **не** с деепричастиями.

Орфографический анализ деепричастий (в рамках изученного).

Синтаксический и пунктуационный анализ предложений с деепричастным оборотом (в рамках изученного).

Наречие

Общее грамматическое значение наречий. Синтаксические свойства наречий. Роль в речи.

Разряды наречий по значению. Простая и составная формы сравнительной и превосходной степеней сравнения наречий. Нормы постановки ударения в наречиях, нормы произношения наречий. Нормы образования степеней сравнения наречий.

Словообразование наречий.

Морфологический анализ наречий.

Правописание наречий: слитное, раздельное, дефисное написание; слитное и раздельное написание **не** с наречиями; **н** и **нн** в наречиях на **-о(-е)**; правописание суффиксов **-а** и **-о** наречий с приставками **из-**, **до-**, **с-**, **в-**, **на-**, **за-**; употребление **ь** после шипящих на конце наречий; правописание суффиксов наречий **-о** и **-е** после шипящих.

Орфографический анализ наречий (в рамках изученного).

Слова категории состояния

Вопрос о словах категории состояния в системе частей речи.

Общее грамматическое значение, морфологические признаки и синтаксическая функция слов категории состояния. Роль слов категории состояния в речи.

Служебные части речи

Общая характеристика служебных частей речи. Отличие самостоятельных частей речи от служебных.

Предлог

Предлог как служебная часть речи. Грамматические функции предлогов.

Разряды предлогов по происхождению: предлоги производные и непроизводные.

Разряды предлогов по строению: предлоги простые и составные.

Морфологический анализ предлогов.

Нормы употребления имён существительных и местоимений с предлогами. Правильное использование предлогов **из – с, в – на**. Правильное образование предложно-падежных форм с предлогами **по, благодаря, согласно, вопреки, наперерез**.

Правописание производных предлогов.

Союз

Союз как служебная часть речи. Союз как средство связи однородных членов предложения и частей сложного предложения.

Разряды союзов по строению: простые и составные. Правописание составных союзов. Разряды союзов по значению: сочинительные и подчинительные. Одиночные, двойные и повторяющиеся сочинительные союзы.

Морфологический анализ союзов.

Правописание союзов.

Знаки препинания в сложных союзных предложениях (в рамках изученного). Знаки препинания в предложениях с союзом **и**, связывающим однородные члены и части сложного предложения.

Частица

Частица как служебная часть речи. Роль частиц в передаче различных оттенков значения в слове и тексте, в образовании форм глагола. Употребление частиц в предложении и тексте в соответствии с их значением и стилистической окраской. Интонационные особенности предложений с частицами.

Разряды частиц по значению и употреблению: формообразующие, отрицательные, модальные.

Морфологический анализ частиц.

Смысловые различия частиц **не** и **ни**. Использование частиц **не** и **ни** в письменной речи. Различение приставки **не-** и частицы **не**. Слитное и раздельное написание **не** с разными частями речи (обобщение). Правописание частиц **бы, ли, же** с другими словами. Дефисное написание частиц **-то, -таки, -ка**.

Междометия и звукоподражательные слова

Междометия как особая группа слов.

Разряды междометий по значению (выражающие чувства, побуждающие к действию, этикетные междометия); междометия производные и непроизводные.

Морфологический анализ междометий.

Звукоподражательные слова.

Использование междометий и звукоподражательных слов в разговорной и художественной речи как средства создания экспрессии. Интонационное и пунктуационное выделение междометий и звукоподражательных слов в предложении.

Омонимия слов разных частей речи. Грамматическая омонимия. Использование грамматических омонимов в речи.

8 КЛАСС

Общие сведения о языке

Русский язык в кругу других славянских языков.

Язык и речь

Монолог-описание, монолог-рассуждение, монолог-повествование; выступление с научным сообщением.

Диалог.

Текст

Текст и его основные признаки.

Особенности функционально-смысловых типов речи (повествование, описание, рассуждение).

Информационная переработка текста: извлечение информации из различных источников; использование лингвистических словарей; тезисы, конспект.

Функциональные разновидности языка

Официально-деловой стиль. Сфера употребления, функции, языковые особенности.

Жанры официально-делового стиля (заявление, объяснительная записка, автобиография, характеристика).

Научный стиль. Сфера употребления, функции, языковые особенности.

Жанры научного стиля (реферат, доклад на научную тему). Сочетание различных функциональных разновидностей языка в тексте, средства связи предложений в тексте.

СИСТЕМА ЯЗЫКА

Синтаксис. Культура речи. Пунктуация

Синтаксис как раздел лингвистики.

Словосочетание и предложение как единицы синтаксиса.

Пунктуация. Функции знаков препинания.

Словосочетание

Основные признаки словосочетания.

Виды словосочетаний по морфологическим свойствам главного слова: глагольные, именные, наречные.

Типы подчинительной связи слов в словосочетании: согласование, управление, примыкание.

Синтаксический анализ словосочетаний.

Грамматическая синонимия словосочетаний.

Нормы построения словосочетаний.

Предложение

Предложение. Основные признаки предложения: смысловая и интонационная законченность, грамматическая оформленность.

Виды предложений по цели высказывания (повествовательные, вопросительные, побудительные) и по эмоциональной окраске (восклицательные, невосклицательные). Их интонационные и смысловые особенности.

Употребление языковых форм выражения побуждения в побудительных предложениях.

Средства оформления предложения в устной и письменной речи (интонация, логическое ударение, знаки препинания).

Виды предложений по количеству грамматических основ (простые, сложные).

Виды простых предложений по наличию главных членов (двусоставные, односоставные).

Виды предложений по наличию второстепенных членов (распространённые, нераспространённые).

Предложения полные и неполные.

Употребление неполных предложений в диалогической речи, соблюдение в устной речи интонации неполного предложения.

Грамматические, интонационные и пунктуационные особенности предложений со словами **да, нет**.

Нормы построения простого предложения, использования инверсии.

Двусоставное предложение

Главные члены предложения

Подлежащее и сказуемое как главные члены предложения.

Способы выражения подлежащего.

Виды сказуемого (простое глагольное, составное глагольное, составное именное) и способы его выражения.

Тире между подлежащим и сказуемым.

Нормы согласования сказуемого с подлежащим, выраженным словосочетанием, сложносокращёнными словами, словами **большинство – меньшинство**, количественными сочетаниями.

Второстепенные члены предложения

Второстепенные члены предложения, их виды.

Определение как второстепенный член предложения. Определения согласованные и несогласованные.

Приложение как особый вид определения.

Дополнение как второстепенный член предложения.

Дополнения прямые и косвенные.

Обстоятельство как второстепенный член предложения. Виды обстоятельств (места, времени, причины, цели, образа действия, меры и степени, условия, уступки).

Односоставные предложения

Односоставные предложения, их грамматические признаки.

Грамматические различия односоставных предложений и двусоставных неполных предложений.

Виды односоставных предложений: назывные, определённо-личные, неопределённо-личные, обобщённо-личные, безличные предложения.

Синтаксическая синонимия односоставных и двусоставных предложений.

Употребление односоставных предложений в речи.

Простое осложнённое предложение

Предложения с однородными членами

Однородные члены предложения, их признаки, средства связи. Союзная и бессоюзная связь однородных членов предложения.

Однородные и неоднородные определения.

Предложения с обобщающими словами при однородных членах.

Нормы построения предложений с однородными членами, связанными двойными союзами **не только... но и, как... так и**.

Правила постановки знаков препинания в предложениях с однородными членами, связанными попарно, с помощью повторяющихся союзов (**и... и, или... или, либо... либо, ни... ни, то... то**).

Правила постановки знаков препинания в предложениях с обобщающими словами при однородных членах.

Правила постановки знаков препинания в простом и сложном предложениях с союзом **и**.

Предложения с обособленными членами

Обособление. Виды обособленных членов предложения (обособленные определения, обособленные приложения, обособленные обстоятельства, обособленные дополнения).

Уточняющие члены предложения, пояснительные и при-соединительные конструкции.

Правила постановки знаков препинания в предложениях со сравнительным оборотом; правила обособления согласованных и несогласованных определений (в том числе приложений), дополнений, обстоятельств, уточняющих членов, пояснительных и присоединительных конструкций.

Предложения с обращениями, вводными и вставными конструкциями

Обращение. Основные функции обращения. Распространённое и нераспространённое обращение.

Вводные конструкции.

Группы вводных конструкций по значению (вводные слова со значением различной степени уверенности, различных чувств, источника сообщения, порядка мыслей и их связи, способа оформления мыслей).

Вставные конструкции.

Омонимия членов предложения и вводных слов, словосочетаний и предложений.

Нормы построения предложений с вводными словами и предложениями, вставными конструкциями, обращениями (распространёнными и нераспространёнными), междометиями.

Правила постановки знаков препинания в предложениях с вводными и вставными конструкциями, обращениями и междометиями.

Синтаксический и пунктуационный анализ простых предложений.

9 КЛАСС

Общие сведения о языке

Роль русского языка в Российской Федерации.

Русский язык в современном мире.

Язык и речь

Речь устная и письменная, монологическая и диалогическая, полилог (повторение).

Виды речевой деятельности: говорение, письмо, аудирование, чтение (повторение).

Виды аудирования: выборочное, ознакомительное, детальное.

Виды чтения: изучающее, ознакомительное, просмотровое, поисковое.

Создание устных и письменных высказываний разной коммуникативной направленности в зависимости от темы и условий общения, с опорой на жизненный и читательский опыт, на иллюстрации, фотографии, сюжетную картину (в том числе сочинения-миниатюры).

Подробное, сжатое, выборочное изложение прочитанного или прослушанного текста.

Соблюдение орфоэпических, лексических, грамматических, стилистических норм русского литературного языка; орфографических, пунктуационных правил в речевой практике при создании устных и письменных высказываний.

Приёмы работы с учебной книгой, лингвистическими словарями, справочной литературой.

Текст

Сочетание разных функционально-смысловых типов речи в тексте, в том числе сочетание элементов разных функциональных разновидностей языка в художественном произведении.

Особенности употребления языковых средств выразительности в текстах, принадлежащих к различным функционально-смысловым типам речи.

Информационная переработка текста.

Функциональные разновидности языка

Функциональные разновидности современного русского языка: разговорная речь; функциональные стили: научный (научно-учебный), публицистический, официально-деловой; язык художественной литературы (повторение, обобщение).

Научный стиль. Сфера употребления, функции, типичные ситуации речевого общения, задачи речи, языковые средства, характерные для научного стиля. Тезисы, конспект, реферат, рецензия.

Язык художественной литературы и его отличие от других разновидностей современного русского языка. Основные признаки художественной речи: образность, широкое использование изобразительно-выразительных средств, а также языковых средств других функциональных разновидностей языка.

Основные изобразительно-выразительные средства русского языка, их использование в речи (метафора, эпитет, сравнение, гипербола, олицетворение и др.).

Синтаксис. Культура речи. Пунктуация

Сложное предложение

Понятие о сложном предложении (повторение).

Классификация сложных предложений.

Смысловое, структурное и интонационное единство частей сложного предложения.

Сложносочинённое предложение

Понятие о сложносочинённом предложении, его строении.

Виды сложносочинённых предложений. Средства связи частей сложносочинённого предложения.

Интонационные особенности сложносочинённых предложений с разными смысловыми отношениями между частями.

Употребление сложносочинённых предложений в речи. Грамматическая синонимия сложносочинённых предложений и простых предложений с однородными членами.

Нормы построения сложносочинённого предложения; правила постановки знаков препинания в сложных предложениях.

Синтаксический и пунктуационный анализ сложносочинённых предложений.

Сложноподчинённое предложение

Понятие о сложноподчинённом предложении. Главная и придаточная части предложения.

Союзы и союзные слова. Различия подчинительных союзов и союзных слов.

Виды сложноподчинённых предложений по характеру смысловых отношений между главной и придаточной частями, структуре, синтаксическим средствам связи.

Грамматическая синонимия сложноподчинённых предложений и простых предложений с обособленными членами.

Сложноподчинённые предложения с придаточными определительными. Сложноподчинённые предложения с придаточными изъяснительными. Сложноподчинённые предложения с придаточными обстоятельственными. Сложноподчинённые предложения с придаточными места, времени. Сложноподчинённые предложения с придаточными причины, цели и следствия. Сложноподчинённые предложения с придаточными условия, уступки. Сложноподчинённые предложения с придаточными образа действия, меры и степени и сравнительными.

Нормы построения сложноподчинённого предложения; место придаточного определительного в сложноподчинённом предложении; построение сложноподчинённого предложения с придаточным изъяснительным, присоединённым к главной части союзом **чтобы**, союзными словами **какой, который**. Типичные грамматические ошибки при построении сложноподчинённых предложений.

Сложноподчинённые предложения с несколькими придаточными. Однородное, неоднородное и последовательное подчинение придаточных частей.

Правила постановки знаков препинания в сложноподчинённых предложениях.

Синтаксический и пунктуационный анализ сложноподчинённых предложений.

Бессоюзное сложное предложение

Понятие о бессоюзном сложном предложении.

Смысловые отношения между частями бессоюзного сложного предложения. Виды бессоюзных сложных предложений. Употребление бессоюзных сложных предложений в речи. Грамматическая синонимия бессоюзных сложных предложений и союзных сложных предложений.

Бессоюзные сложные предложения со значением перечисления. Запятая и точка с запятой в бессоюзном сложном предложении.

Бессоюзные сложные предложения со значением причины, пояснения, дополнения. Двоеточие в бессоюзном сложном предложении.

Бессоюзные сложные предложения со значением противопоставления, времени, условия и следствия, сравнения. Тире в бессоюзном сложном предложении.

Синтаксический и пунктуационный анализ бессоюзных сложных предложений.

Сложные предложения с разными видами союзной и бессоюзной связи

Типы сложных предложений с разными видами связи.

Синтаксический и пунктуационный анализ сложных предложений с разными видами союзной и бессоюзной связи.

Прямая и косвенная речь

Прямая и косвенная речь. Синонимия предложений с прямой и косвенной речью.

Цитирование. Способы включения цитат в высказывание.

Нормы построения предложений с прямой и косвенной речью; правила постановки знаков препинания в предложениях с косвенной речью, с прямой речью, при цитировании.

Применение знаний по синтаксису и пунктуации в практике правописания.

ПЛАНИРУЕМЫЕ ОБРАЗОВАТЕЛЬНЫЕ РЕЗУЛЬТАТЫ

ЛИЧНОСТНЫЕ РЕЗУЛЬТАТЫ

Личностные результаты освоения программы по русскому языку на уровне основного общего образования достигаются в единстве учебной и воспитательной деятельности в соответствии с традиционными российскими социокультурными и духовно-нравственными ценностями, принятыми в обществе правилами и нормами поведения и способствуют процессам самопознания, самовоспитания и саморазвития, формирования внутренней позиции личности.

В результате изучения русского языка на уровне основного общего образования у обучающегося будут сформированы **следующие личностные результаты:**

1) гражданского воспитания:

готовность к выполнению обязанностей гражданина и реализации его прав, уважение прав, свобод и законных интересов других людей, активное участие в жизни семьи, образовательной организации, местного сообщества, родного края, страны, в том числе в сопоставлении с ситуациями, отражёнными в литературных произведениях, написанных на русском языке;

неприятие любых форм экстремизма, дискриминации; понимание роли различных социальных институтов в жизни человека;

представление об основных правах, свободах и обязанностях гражданина, социальных нормах и правилах межличностных отношений в поликультурном и многоконфессиональном обществе, формируемое в том числе на основе примеров из литературных произведений, написанных на русском языке;

готовность к разнообразной совместной деятельности, стремление к взаимопониманию и взаимопомощи, активное участие в школьном самоуправлении;

готовность к участию в гуманитарной деятельности (помощь людям, нуждающимся в ней; волонтерство);

2) патриотического воспитания:

осознание российской гражданской идентичности в поликультурном и многоконфессиональном обществе, понимание роли русского языка как государственного языка Российской Федерации и языка межнационального общения народов России, проявление интереса к познанию русского языка, к истории и культуре Российской Федерации, культуре своего края, народов России, ценностное отношение к русскому языку, к достижениям своей Родины – России, к науке, искусству, боевым подвигам и трудовым достижениям народа, в том числе отражённым в художественных произведениях, уважение к символам России, государственным праздникам, историческому и природному наследию и памятникам, традициям разных народов, проживающих в родной стране;

3) духовно-нравственного воспитания:

ориентация на моральные ценности и нормы в ситуациях нравственного выбора, готовность оценивать своё поведение, в том числе речевое, и поступки,

а также поведение и поступки других людей с позиции нравственных и правовых норм с учётом осознания последствий поступков; активное неприятие асоциальных поступков, свобода и ответственность личности в условиях индивидуального и общественного пространства;

4) эстетического воспитания:

восприимчивость к разным видам искусства, традициям и творчеству своего и других народов, понимание эмоционального воздействия искусства, осознание важности художественной культуры как средства коммуникации и самовыражения;

осознание важности русского языка как средства коммуникации и самовыражения; понимание ценности отечественного и мирового искусства, роли этнических культурных

традиций и народного творчества, стремление к самовыражению в разных видах искусства;

5) физического воспитания, формирования культуры здоровья и эмоционального благополучия:

осознание ценности жизни с опорой на собственный жизненный и читательский опыт, ответственное отношение к своему здоровью и установка на здоровый образ жизни (здоровое питание, соблюдение гигиенических правил, рациональный режим занятий и отдыха, регулярная физическая активность);

осознание последствий и неприятие вредных привычек (употребление алкоголя, наркотиков, курение) и иных форм вреда для физического и психического здоровья, соблюдение правил безопасности, в том числе навыки безопасного поведения в информационно-коммуникационной сети «Интернет» в процессе школьного языкового образования;

способность адаптироваться к стрессовым ситуациям и меняющимся социальным, информационным и природным условиям, в том числе осмысляя собственный опыт и выстраивая дальнейшие цели;

умение принимать себя и других, не осуждая;

умение осознавать своё эмоциональное состояние и эмоциональное состояние других, использовать адекватные языковые средства для выражения своего состояния, в том числе опираясь на примеры из литературных произведений, написанных на русском языке, сформированность навыков рефлексии, признание своего права на ошибку и такого же права другого человека;

б) трудового воспитания:

установка на активное участие в решении практических задач (в рамках семьи, школы, города, края) технологической и социальной направленности, способность инициировать, планировать и самостоятельно выполнять такого рода деятельность;

интерес к практическому изучению профессий и труда различного рода, в том числе на основе применения изучаемого предметного знания и ознакомления с деятельностью филологов, журналистов, писателей, уважение к труду и результатам трудовой деятельности, осознанный выбор и построение индивидуальной траектории образования и жизненных планов с учётом личных и общественных интересов и потребностей;

умение рассказать о своих планах на будущее;

7) экологического воспитания:

ориентация на применение знаний из области социальных и естественных наук для решения задач в области окружающей среды, планирования поступков и оценки их возможных последствий для окружающей среды, умение точно, логично выражать свою точку зрения на экологические проблемы;

повышение уровня экологической культуры, осознание глобального характера экологических проблем и путей их решения, активное неприятие действий, приносящих вред окружающей среде, в том числе сформированное при знакомстве с литературными произведениями, поднимающими экологические проблемы, осознание своей роли как гражданина и потребителя в условиях взаимосвязи природной, технологической и социальной сред, готовность к участию в практической деятельности экологической направленности;

8) ценности научного познания:

ориентация в деятельности на современную систему научных представлений об основных закономерностях развития человека, природы и общества, взаимосвязях человека с природной и социальной средой, закономерностях развития языка, овладение языковой и читательской культурой, навыками чтения как средства познания мира, овладение основными навыками исследовательской деятельности, установка на

осмысление опыта, наблюдений, поступков и стремление совершенствовать пути достижения индивидуального и коллективного благополучия;

9) адаптации обучающегося к изменяющимся условиям социальной и природной среды:

освоение обучающимися социального опыта, основных социальных ролей, норм и правил общественного поведения, форм социальной жизни в группах и сообществах, включая семью, группы, сформированные по профессиональной деятельности, а также в рамках социального взаимодействия с людьми из другой культурной среды;

потребность во взаимодействии в условиях неопределённости, открытость опыту и знаниям других, потребность в действии в условиях неопределённости, в повышении уровня своей компетентности через практическую деятельность, в том числе умение учиться у других людей, получать в совместной деятельности новые знания, навыки и компетенции из опыта других, необходимость в формировании новых знаний, умений связывать образы, формулировать идеи, понятия, гипотезы об объектах и явлениях, в том числе ранее неизвестных, осознание дефицита собственных знаний и компетенций, планирование своего развития, умение оперировать основными понятиями, терминами и представлениями в области концепции устойчивого развития, анализировать и выявлять взаимосвязь природы, общества и экономики, оценивать свои действия с учётом влияния на окружающую среду, достижения целей и преодоления вызовов, возможных глобальных последствий;

способность осознавать стрессовую ситуацию, оценивать происходящие изменения и их последствия, опираясь на жизненный, речевой и читательский опыт, воспринимать стрессовую ситуацию как вызов, требующий контрмер; оценивать ситуацию стресса, корректировать принимаемые решения и действия; формулировать и оценивать риски и последствия, формировать опыт, уметь находить позитивное в сложившейся ситуации, быть готовым действовать в отсутствие гарантий успеха.

МЕТАПРЕДМЕТНЫЕ РЕЗУЛЬТАТЫ

В результате изучения русского языка на уровне основного общего образования у обучающегося будут сформированы **следующие метапредметные результаты:** познавательные универсальные учебные действия, коммуникативные универсальные учебные действия, регулятивные универсальные учебные действия, совместная деятельность.

У обучающегося будут сформированы следующие **базовые логические действия как часть познавательных универсальных учебных действий:**

выявлять и характеризовать существенные признаки языковых единиц, языковых явлений и процессов;

устанавливать существенный признак классификации языковых единиц (явлений), основания для обобщения и сравнения, критерии проводимого анализа, классифицировать языковые единицы по существенному признаку;

выявлять закономерности и противоречия в рассматриваемых фактах, данных и наблюдениях, предлагать критерии для выявления закономерностей и противоречий;

выявлять дефицит информации текста, необходимой для решения поставленной учебной задачи;

выявлять причинно-следственные связи при изучении языковых процессов, делать выводы с использованием дедуктивных и индуктивных умозаключений, умозаключений по аналогии, формулировать гипотезы о взаимосвязях;

самостоятельно выбирать способ решения учебной задачи при работе с разными типами текстов, разными единицами языка, сравнивая варианты решения и выбирая оптимальный вариант с учётом самостоятельно выделенных критериев.

У обучающегося будут сформированы следующие **базовые исследовательские действия как часть познавательных универсальных учебных действий:**

использовать вопросы как исследовательский инструмент познания в языковом образовании;

формулировать вопросы, фиксирующие несоответствие между реальным и желательным состоянием ситуации, и самостоятельно устанавливать искомое и данное;

формировать гипотезу об истинности собственных суждений и суждений других, аргументировать свою позицию, мнение;

составлять алгоритм действий и использовать его для решения учебных задач;

проводить по самостоятельно составленному плану небольшое исследование по установлению особенностей языковых единиц, процессов, причинно-следственных связей и зависимостей объектов между собой;

оценивать на применимость и достоверность информацию, полученную в ходе лингвистического исследования (эксперимента);

самостоятельно формулировать обобщения и выводы по результатам проведённого наблюдения, исследования, владеть инструментами оценки достоверности полученных выводов и обобщений;

прогнозировать возможное дальнейшее развитие процессов, событий

и их последствия в аналогичных или сходных ситуациях, а также выдвигать предположения об их развитии в новых условиях и контекстах.

У обучающегося будут сформированы следующие умения работать с информацией как часть познавательных универсальных учебных действий:

применять различные методы, инструменты и запросы при поиске и отборе информации с учётом предложенной учебной задачи и заданных критериев;

выбирать, анализировать, интерпретировать, обобщать и систематизировать информацию, представленную в текстах, таблицах, схемах;

использовать различные виды аудирования и чтения для оценки текста с точки зрения достоверности и применимости содержащейся в нём информации и усвоения необходимой информации с целью решения учебных задач;

использовать смысловое чтение для извлечения, обобщения и систематизации информации из одного или нескольких источников с учётом поставленных целей;

находить сходные аргументы (подтверждающие или опровергающие одну и ту же идею, версию) в различных информационных источниках;

самостоятельно выбирать оптимальную форму представления информации (текст, презентация, таблица, схема) и иллюстрировать решаемые задачи несложными схемами, диаграммами, иной графикой и их комбинациями в зависимости от коммуникативной установки;

оценивать надёжность информации по критериям, предложенным учителем или сформулированным самостоятельно;

эффективно запоминать и систематизировать информацию.

У обучающегося будут сформированы следующие умения общения как часть коммуникативных универсальных учебных действий:

воспринимать и формулировать суждения, выражать эмоции в соответствии с условиями и целями общения; выражать себя (свою точку зрения) в диалогах и дискуссиях, в устной монологической речи и в письменных текстах;

распознавать невербальные средства общения, понимать значение социальных знаков;

знать и распознавать предпосылки конфликтных ситуаций и смягчать конфликты, вести переговоры;

понимать намерения других, проявлять уважительное отношение к собеседнику и в корректной форме формулировать свои возражения;

в ходе диалога (дискуссии) задавать вопросы по существу обсуждаемой темы и высказывать идеи, нацеленные на решение задачи и поддержание благожелательности общения;

сопоставлять свои суждения с суждениями других участников диалога, обнаруживать различие и сходство позиций;

публично представлять результаты проведённого языкового анализа, выполненного лингвистического эксперимента, исследования, проекта;

самостоятельно выбирать формат выступления с учётом цели презентации и особенностей аудитории и в соответствии с ним составлять устные и письменные тексты с использованием иллюстративного материала.

У обучающегося будут сформированы следующие **умения самоорганизации как части регулятивных универсальных учебных действий**:

выявлять проблемы для решения в учебных и жизненных ситуациях;

ориентироваться в различных подходах к принятию решений (индивидуальное, принятие решения в группе, принятие решения группой);

самостоятельно составлять алгоритм решения задачи (или его часть), выбирать способ решения учебной задачи с учётом имеющихся ресурсов и собственных возможностей, аргументировать предлагаемые варианты решений;

самостоятельно составлять план действий, вносить необходимые коррективы в ходе его реализации;

делать выбор и брать ответственность за решение.

У обучающегося будут сформированы следующие **умения самоконтроля, эмоционального интеллекта как части регулятивных универсальных учебных действий**:

владеть разными способами самоконтроля (в том числе речевого), самомотивации и рефлексии;

давать адекватную оценку учебной ситуации и предлагать план её изменения;

предвидеть трудности, которые могут возникнуть при решении учебной задачи, и адаптировать решение к меняющимся обстоятельствам;

объяснять причины достижения (недостижения) результата деятельности; понимать причины коммуникативных неудач и уметь предупреждать их, давать оценку приобретённому речевому опыту и корректировать собственную речь с учётом целей и условий общения; оценивать соответствие результата цели и условиям общения;

развивать способность управлять собственными эмоциями и эмоциями других;

выявлять и анализировать причины эмоций; понимать мотивы и намерения другого человека, анализируя речевую ситуацию; регулировать способ выражения собственных эмоций;

осознанно относиться к другому человеку и его мнению;

признавать своё и чужое право на ошибку;

принимать себя и других, не осуждая;

проявлять открытость;

осознавать невозможность контролировать всё вокруг.

У обучающегося будут сформированы следующие **умения совместной деятельности**:

понимать и использовать преимущества командной и индивидуальной работы при решении конкретной проблемы, обосновывать необходимость применения групповых форм взаимодействия при решении поставленной задачи;

принимать цель совместной деятельности, коллективно строить действия по её достижению: распределять роли, договариваться, обсуждать процесс и результат совместной работы;

уметь обобщать мнения нескольких людей, проявлять готовность руководить, выполнять поручения, подчиняться;

планировать организацию совместной работы, определять свою роль (с учётом предпочтений и возможностей всех участников взаимодействия), распределять задачи между членами команды, участвовать в групповых формах работы (обсуждения, обмен мнениями, «мозговой штурм» и другие);

выполнять свою часть работы, достигать качественный результат по своему направлению и координировать свои действия с действиями других членов команды;

оценивать качество своего вклада в общий продукт по критериям, самостоятельно сформулированным участниками взаимодействия, сравнивать результаты с исходной задачей и вклад каждого члена команды в достижение результатов, разделять сферу ответственности и проявлять готовность к представлению отчёта перед группой.

ПРЕДМЕТНЫЕ РЕЗУЛЬТАТЫ

5 КЛАСС

Общие сведения о языке

Осознавать богатство и выразительность русского языка, приводить примеры, свидетельствующие об этом.

Знать основные разделы лингвистики, основные единицы языка и речи (звук, морфема, слово, словосочетание, предложение).

Язык и речь

Характеризовать различия между устной и письменной речью, диалогом и монологом, учитывать особенности видов речевой деятельности при решении практико-ориентированных учебных задач и в повседневной жизни.

Создавать устные монологические высказывания объёмом не менее 5 предложений на основе жизненных наблюдений, чтения научно-учебной, художественной и научно-популярной литературы.

Участвовать в диалоге на лингвистические темы (в рамках изученного) и в диалоге/полилоге на основе жизненных наблюдений объёмом не менее 3 реплик.

Владеть различными видами аудирования: выборочным, ознакомительным, детальным – научно-учебных и художественных текстов различных функционально-смысловых типов речи.

Владеть различными видами чтения: просмотровым, ознакомительным, изучающим, поисковым.

Устно пересказывать прочитанный или прослушанный текст объёмом не менее 100 слов.

Понимать содержание прослушанных и прочитанных научно-учебных и художественных текстов различных функционально-смысловых типов речи объёмом не менее 150 слов: устно и письменно формулировать тему и главную мысль текста; формулировать вопросы по содержанию текста и отвечать на них; подробно и сжато передавать в письменной форме содержание исходного текста (для подробного изложения объём исходного текста должен составлять не менее 100 слов; для сжатого изложения – не менее 110 слов).

Осуществлять выбор языковых средств для создания высказывания в соответствии с целью, темой и коммуникативным замыслом.

Соблюдать на письме нормы современного русского литературного языка, в том числе во время списывания текста объёмом 90–100 слов; словарного диктанта объёмом

15–20 слов; диктанта на основе связного текста объёмом 90–100 слов, составленного с учётом ранее изученных правил правописания (в том числе содержащего изученные в течение первого года обучения орфограммы, пунктограммы и слова с непроверяемыми написаниями); уметь пользоваться разными видами лексических словарей; соблюдать в устной речи и на письме правила речевого этикета.

Текст

Распознавать основные признаки текста; членить текст на композиционно-смысловые части (абзацы); распознавать средства связи предложений и частей текста (формы слова, однокоренные слова, синонимы, антонимы, личные местоимения, повтор слова); применять эти знания при создании собственного текста (устного и письменного).

Проводить смысловой анализ текста, его композиционных особенностей, определять количество микротем и абзацев.

Характеризовать текст с точки зрения его соответствия основным признакам (наличие темы, главной мысли, грамматической связи предложений, цельности и относительной законченности); с точки зрения его принадлежности к функционально-смысловому типу речи.

Использовать знание основных признаков текста, особенностей функционально-смысловых типов речи, функциональных разновидностей языка в практике создания текста (в рамках изученного).

Применять знание основных признаков текста (повествование) в практике его создания.

Создавать тексты-повествования с опорой на жизненный и читательский опыт; тексты с опорой на сюжетную картину (в том числе сочинения-миниатюры объёмом 3 и более предложений; классные сочинения объёмом не менее 70 слов).

Восстанавливать деформированный текст; осуществлять корректировку восстановленного текста с опорой на образец.

Владеть умениями информационной переработки прослушанного и прочитанного научно-учебного, художественного и научно-популярного текстов: составлять план (простой, сложный) с целью дальнейшего воспроизведения содержания текста в устной и письменной форме; передавать содержание текста, в том числе с изменением лица рассказчика; извлекать информацию из различных источников, в том числе из лингвистических словарей и справочной литературы, и использовать её в учебной деятельности.

Представлять сообщение на заданную тему в виде презентации.

Редактировать собственные/созданные другими обучающимися тексты с целью совершенствования их содержания (проверка фактического материала, начальный логический анализ текста – целостность, связность, информативность).

Функциональные разновидности языка

Иметь общее представление об особенностях разговорной речи, функциональных стилей, языка художественной литературы.

Система языка

Фонетика. Графика. Орфоэпия

Характеризовать звуки; понимать различие между звуком и буквой, характеризовать систему звуков.

Проводить фонетический анализ слов.

Использовать знания по фонетике, графике и орфоэпии в практике произношения и правописания слов.

Орфография

Оперировать понятием «орфограмма» и различать буквенные и небуквенные орфограммы при проведении орфографического анализа слова.

Распознавать изученные орфограммы.

Применять знания по орфографии в практике правописания (в том числе применять знание о правописании разделительных **ъ** и **ь**).

Лексикология

Объяснять лексическое значение слова разными способами (подбор однокоренных слов; подбор синонимов и антонимов; определение значения слова по контексту, с помощью толкового словаря).

Распознавать однозначные и многозначные слова, различать прямое и переносное значения слова.

Распознавать синонимы, антонимы, омонимы; различать многозначные слова и омонимы; уметь правильно употреблять слова-паронимы.

Характеризовать тематические группы слов, родовые и видовые понятия.

Проводить лексический анализ слов (в рамках изученного).

Уметь пользоваться лексическими словарями (толковым словарём, словарями синонимов, антонимов, омонимов, паро-нимов).

Морфемика. Орфография

Характеризовать морфему как минимальную значимую единицу языка.

Распознавать морфемы в слове (корень, приставку, суффикс, окончание), выделять основу слова.

Находить чередование звуков в морфемах (в том числе чередование гласных с нулём звука).

Проводить морфемный анализ слов.

Применять знания по морфемике при выполнении языкового анализа различных видов и в практике правописания неизменяемых приставок и приставок на -з (-с); **ы** – и после приставок; корней с безударными проверяемыми, непроверяемыми, чередующимися гласными (в рамках изученного); корней с проверяемыми, непроверяемыми, непроизносимыми согласными (в рамках изученного); **ё** – **о** после шипящих в корне слова; **ы** – **и** после **ц**.

Проводить орфографический анализ слов (в рамках изученного).

Уместно использовать слова с суффиксами оценки в собственной речи.

Морфология. Культура речи. Орфография

Применять знания о частях речи как лексико-грамматических разрядах слов, о грамматическом значении слова, о системе частей речи в русском языке для решения практико-ориентированных учебных задач.

Распознавать имена существительные, имена прилагательные, глаголы.

Проводить морфологический анализ имён существительных, частичный морфологический анализ имён прилагательных, глаголов.

Проводить орфографический анализ имён существительных, имён прилагательных, глаголов (в рамках изученного).

Применять знания по морфологии при выполнении языкового анализа различных видов и в речевой практике.

Имя существительное

Определять общее грамматическое значение, морфологические признаки и синтаксические функции имени существительного; объяснять его роль в речи.

Определять лексико-грамматические разряды имён существительных.

Различать типы склонения имён существительных, выявлять разносклоняемые и несклоняемые имена существительные.

Проводить морфологический анализ имён существительных.

Соблюдать нормы словоизменения, произношения имён существительных, постановки в них ударения (в рамках изученного), употребления несклоняемых имён существительных.

Соблюдать правила правописания имён существительных: безударных окончаний; **о** – **е** (**ё**) после шипящих и **ц** в суффиксах и окончаниях; суффиксов **-чик-** – **-щик-**, **-ек-** – **-ик-** (**-чик-**); корней с чередованием **а** // **о**: **-лаг-** – **-лож-**; **-раст-** – **-ращ-** – **-рос-**; **-гар-** – **-гор-**, **-зар-** – **-зор-**; **-клан-** – **-клон-**, **-скак-** – **-скоч-**; употребления (неупотребления) **ь** на конце имён существительных после шипящих; слитное и раздельное написание **не** с именами существительными; правописание собственных имён существительных.

Имя прилагательное

Определять общее грамматическое значение, морфологические признаки и синтаксические функции имени прилагательного; объяснять его роль в речи; различать полную и краткую формы имён прилагательных.

Проводить частичный морфологический анализ имён прилагательных (в рамках изученного).

Соблюдать нормы словоизменения, произношения имён прилагательных, постановки в них ударения (в рамках изученного).

Соблюдать правила правописания имён прилагательных: безударных окончаний; **о** – **е** после шипящих и **ц** в суффиксах и окончаниях; кратких форм имён прилагательных с основой на шипящие; правила слитного и раздельного написания **не** с именами прилагательными.

Глагол

Определять общее грамматическое значение, морфологические признаки и синтаксические функции глагола; объяснять его роль в словосочетании и предложении, а также в речи.

Различать глаголы совершенного и несовершенного вида, возвратные и невозвратные.

Называть грамматические свойства инфинитива (неопределённой формы) глагола, выделять его основу; выделять основу настоящего (будущего простого) времени глагола.

Определять спряжение глагола, уметь спрягать глаголы.

Проводить частичный морфологический анализ глаголов (в рамках изученного).

Соблюдать нормы словоизменения глаголов, постановки ударения в глагольных формах (в рамках изученного).

Соблюдать правила правописания глаголов: корней с чередованием **е** // **и**; использования **ь** после шипящих как показателя грамматической формы в инфинитиве, в форме 2-го лица единственного числа; **-тся** и **-ться** в глаголах; суффиксов **-ова-** – **-ева-**, **-ыва-** – **-ива-**; личных окончаний глагола, гласной перед суффиксом **-л-** в формах прошедшего времени глагола; слитного и раздельного написания **не** с глаголами.

Синтаксис. Культура речи. Пунктуация

Распознавать единицы синтаксиса (словосочетание и предложение); проводить синтаксический анализ словосочетаний и простых предложений; проводить пунктуационный анализ простых осложнённых и сложных предложений (в рамках изученного); применять знания по синтаксису и пунктуации при выполнении языкового анализа различных видов и в речевой практике.

Распознавать словосочетания по морфологическим свойствам главного слова (именные, глагольные, наречные); простые нео-сложнённые предложения; простые предложения, осложнённые однородными членами, включая предложения с обобщающим словом при однородных членах, обращением; распознавать предложения по цели высказывания (повествовательные, побудительные, вопросительные), эмоциональной окраске (восклицательные и невосклицательные), количеству грамматических основ (простые и сложные), наличию второстепенных членов (распространённые и нераспространённые); определять главные (грамматическую основу) и второстепенные члены предложения, морфологические средства выражения подлежащего (именем существительным или местоимением в именительном падеже, сочетанием имени существительного в форме именительного падежа с существительным или местоимением в форме творительного падежа с предлогом; сочетанием имени числительного в форме именительного падежа с существительным в форме родительного падежа) и сказуемого (глаголом, именем существительным, именем прилагательным), средства выражения второстепенных членов предложения (в рамках изученного).

Соблюдать на письме пунктуационные правила при постановке тире между подлежащим и сказуемым, выборе знаков препинания в предложениях с однородными членами, связанными бессоюзной связью, одиночным союзом **и**, союзами **а, но, однако, зато, да** (в значении **и**), **да** (в значении **но**); с обобщающим словом при однородных членах; с обращением; в предложениях с прямой речью; в сложных предложениях, состоящих из частей, связанных бессоюзной связью и союзами **и, но, а, однако, зато, да**; оформлять на письме диалог.

Проводить пунктуационный анализ предложения (в рамках изученного).

6 КЛАСС

Общие сведения о языке

Характеризовать функции русского языка как государственного языка Российской Федерации и языка межнационального общения, приводить примеры использования русского языка как государственного языка Российской Федерации и как языка межнационального общения (в рамках изученного).

Иметь представление о русском литературном языке.

Язык и речь

Создавать устные монологические высказывания объёмом не менее 6 предложений на основе жизненных наблюдений, чтения научно-учебной, художественной и научно-популярной литературы (монолог-описание, монолог-повествование, монолог-рассуждение); выступать с сообщением на лингвистическую тему.

Участвовать в диалоге (побуждение к действию, обмен мнениями) объёмом не менее 4 реплик.

Владеть различными видами аудирования: выборочным, ознакомительным, детальным – научно-учебных и художественных текстов различных функционально-смысловых типов речи.

Владеть различными видами чтения: просмотровым, ознакомительным, изучающим, поисковым.

Устно пересказывать прочитанный или прослушанный текст объёмом не менее 110 слов.

Понимать содержание прослушанных и прочитанных научно-учебных и художественных текстов различных функционально-смысловых типов речи объёмом не менее 180 слов: устно и письменно формулировать тему и главную мысль текста, вопросы по содержанию текста и отвечать на них; подробно и сжато передавать в устной и письменной форме содержание прочитанных научно-учебных и художественных текстов различных функционально-смысловых типов речи (для подробного изложения объём исходного текста должен составлять не менее 160 слов; для сжатого изложения – не менее 165 слов).

Осуществлять выбор лексических средств в соответствии с речевой ситуацией; пользоваться словарями иностранных слов, устаревших слов; оценивать свою и чужую речь с точки зрения точного, уместного и выразительного словоупотребления; использовать толковые словари.

Соблюдать в устной речи и на письме нормы современного русского литературного языка, в том числе во время списывания текста объёмом 100–110 слов; словарного диктанта объёмом 20–25 слов; диктанта на основе связного текста объёмом 100–110 слов, составленного с учётом ранее изученных правил правописания (в том числе содержащего изученные в течение второго года обучения орфограммы, пунктограммы и слова с непроверяемыми написаниями); соблюдать в устной речи и на письме правила речевого этикета.

Текст

Анализировать текст с точки зрения его соответствия основным признакам; с точки зрения его принадлежности к функционально-смысловому типу речи.

Характеризовать тексты различных функционально-смысловых типов речи; характеризовать особенности описания как типа речи (описание внешности человека, помещения, природы, местности, действий).

Выявлять средства связи предложений в тексте, в том числе притяжательные и указательные местоимения, видо-временную соотнесённость глагольных форм.

Применять знания о функционально-смысловых типах речи при выполнении анализа различных видов и в речевой практике; использовать знание основных признаков текста в практике создания собственного текста.

Проводить смысловой анализ текста, его композиционных особенностей, определять количество микротем и абзацев.

Создавать тексты различных функционально-смысловых типов речи (повествование, описание внешности человека, помещения, природы, местности, действий) с опорой на жизненный и читательский опыт; произведение искусства (в том числе сочинения-миниатюры объёмом 5 и более предложений; классные сочинения объёмом не менее 100 слов с учётом функциональной разновидности и жанра сочинения, характера темы).

Владеть умениями информационной переработки текста: составлять план прочитанного текста (простой, сложный; назывной, вопросный) с целью дальнейшего воспроизведения содержания текста в устной и письменной форме; выделять главную и второстепенную информацию в прослушанном и прочитанном тексте; извлекать информацию из различных источников, в том числе из лингвистических словарей и справочной литературы, и использовать её в учебной деятельности.

Представлять сообщение на заданную тему в виде презентации.

Представлять содержание прослушанного или прочитанного научно-учебного текста в виде таблицы, схемы; представлять содержание таблицы, схемы в виде текста.

Редактировать собственные тексты с опорой на знание норм современного русского литературного языка.

Функциональные разновидности языка

Характеризовать особенности официально-делового стиля речи, научного стиля речи; перечислять требования к составлению словарной статьи и научного сообщения; анализировать тексты разных функциональных разновидностей языка и жанров (рассказ; заявление, расписка; словарная статья, научное сообщение).

Применять знания об официально-деловом и научном стиле при выполнении языкового анализа различных видов и в речевой практике.

СИСТЕМА ЯЗЫКА

Лексикология. Культура речи

Различать слова с точки зрения их происхождения: исконно русские и заимствованные слова; различать слова с точки зрения их принадлежности к активному или пассивному запасу: неологизмы, устаревшие слова (историзмы и архаизмы); различать слова с точки зрения сферы их употребления: общеупотребительные слова и слова ограниченной сферы употребления (диалектизмы, термины, профессионализмы, жаргонизмы); определять стилистическую окраску слова. Проводить лексический анализ слов.

Распознавать эпитеты, метафоры, олицетворения; понимать их основное коммуникативное назначение в художественном тексте и использовать в речи с целью повышения её богатства и выразительности.

Распознавать в тексте фразеологизмы, уметь определять их значения; характеризовать ситуацию употребления фразеологизма.

Осуществлять выбор лексических средств в соответствии с речевой ситуацией; пользоваться словарями иностранных слов, устаревших слов; оценивать свою и чужую речь с точки зрения точного, уместного и выразительного словоупотребления; использовать толковые словари.

Словообразование. Культура речи. Орфография

Распознавать формообразующие и словообразующие морфемы в слове; выделять производящую основу.

Определять способы словообразования (приставочный, суффиксальный, приставочно-суффиксальный, бессуффиксный, сложение, переход из одной части речи в другую); проводить морфемный и словообразовательный анализ слов; применять знания по морфемике и словообразованию при выполнении языкового анализа различных видов.

Соблюдать нормы словообразования имён прилагательных. Распознавать изученные орфограммы; проводить орфографический анализ слов; применять знания по орфографии в практике правописания.

Соблюдать правила правописания сложных и сложносокращённых слов; правила правописания корня **-кас-** – **-кос-** с чередованием **а // о**, гласных в приставках **пре-** и **при-**.

Морфология. Культура речи. Орфография

Характеризовать особенности словообразования имён существительных.

Соблюдать правила слитного и дефисного написания **пол-** и **полу-** со словами.

Соблюдать нормы произношения, постановки ударения (в рамках изученного), словоизменения имён существительных.

Различать качественные, относительные и притяжательные имена прилагательные, степени сравнения качественных имён прилагательных.

Соблюдать нормы словообразования имён прилагательных; нормы произношения имён прилагательных, нормы ударения (в рамках изученного); соблюдать правила

правописания **н** и **нн** в именах прилагательных, суффиксов **-к-** и **-ск-** имён прилагательных, сложных имён прилагательных.

Распознавать числительные; определять общее грамматическое значение имени числительного; различать разряды имён числительных по значению, по строению.

Уметь склонять числительные и характеризовать особенности склонения, словообразования и синтаксических функций числительных; характеризовать роль имён числительных в речи.

Правильно употреблять собирательные имена числительные; соблюдать правила правописания имён числительных, в том числе написание **ь** в именах числительных; написание двойных согласных; слитное, раздельное, дефисное написание числительных; правила правописания окончаний числительных.

Распознавать местоимения; определять общее грамматическое значение; различать разряды местоимений; уметь склонять местоимения; характеризовать особенности их склонения, словообразования, синтаксических функций, роли в речи.

Правильно употреблять местоимения в соответствии с требованиями русского речевого этикета, в том числе местоимения 3-го лица в соответствии со смыслом предшествующего текста (устранение двусмысленности, неточности); соблюдать правила правописания местоимений с **не** и **ни**, слитного, раздельного и дефисного написания местоимений.

Распознавать переходные и непереходные глаголы; разноспрягаемые глаголы; определять наклонение глагола, значение глаголов в изъявительном, условном и повелительном наклонении; различать безличные и личные глаголы; использовать личные глаголы в безличном значении.

Соблюдать правила правописания **ь** в формах глагола повелительного наклонения.

Проводить морфологический анализ имён прилагательных, имён числительных, местоимений, глаголов; применять знания по морфологии при выполнении языкового анализа различных видов и в речевой практике.

Проводить фонетический анализ слов; использовать знания по фонетике и графике в практике произношения и правописания слов.

Распознавать изученные орфограммы; проводить орфографический анализ слов; применять знания по орфографии в практике правописания.

Проводить синтаксический анализ словосочетаний, синтаксический и пунктуационный анализ предложений (в рамках изученного), применять знания по синтаксису и пунктуации при выполнении языкового анализа различных видов и в речевой практике.

7 КЛАСС

Общие сведения о языке

Иметь представление о языке как развивающемся явлении.

Осознавать взаимосвязь языка, культуры и истории народа (приводить примеры).

Язык и речь

Создавать устные монологические высказывания объёмом не менее 7 предложений на основе наблюдений, личных впечатлений, чтения научно-учебной, художественной и научно-популярной литературы (монолог-описание, монолог-рассуждение, монолог-повествование); выступать с научным сообщением.

Участвовать в диалоге на лингвистические темы (в рамках изученного) и темы на основе жизненных наблюдений объёмом не менее 5 реплик.

Владеть различными видами диалога: диалог – запрос информации, диалог – сообщение информации.

Владеть различными видами аудирования (выборочное, ознакомительное, детальное) публицистических текстов различных функционально-смысловых типов речи.

Владеть различными видами чтения: просмотровым, ознакомительным, изучающим, поисковым.

Устно пересказывать прослушанный или прочитанный текст объёмом не менее 120 слов.

Понимать содержание прослушанных и прочитанных публицистических текстов (рассуждение-доказательство, рассуждение-объяснение, рассуждение-размышление) объёмом не менее 230 слов: устно и письменно формулировать тему и главную мысль текста; формулировать вопросы по содержанию текста и отвечать на них; подробно, сжато и выборочно передавать в устной и письменной форме содержание прослушанных публицистических текстов (для подробного изложения объём исходного текста должен составлять не менее 180 слов; для сжатого и выборочного изложения – не менее 200 слов).

Осуществлять адекватный выбор языковых средств для со-здания высказывания в соответствии с целью, темой и коммуникативным замыслом.

Соблюдать в устной речи и на письме нормы современного русского литературного языка, в том числе во время списывания текста объёмом 110–120 слов; словарного диктанта объёмом 25–30 слов; диктанта на основе связного текста объёмом 110–120 слов, составленного с учётом ранее изученных правил правописания (в том числе содержащего изученные в течение третьего года обучения орфограммы, пунктограммы и слова с непроверяемыми написаниями); соблюдать на письме пра-вила речевого этикета.

Текст

Анализировать текст с точки зрения его соответствия ос-новным признакам; выявлять его структуру, особенности абзац-ного членения, языковые средства выразительности в тексте: фонетические (звукопись), словообразовательные, лексические.

Проводить смысловой анализ текста, его композиционных особенностей, определять количество микро-темы и абзацев.

Выявлять лексические и грамматические средства связи предложений и частей текста.

Создавать тексты различных функционально-смысловых -типов речи с опорой на жизненный и читательский опыт; на произведения искусства (в том числе сочинения-миниатюры объёмом 6 и более предложений; классные сочинения объёмом не менее 150 слов с учётом стиля и жанра сочинения, характера темы).

Владеть умениями информационной переработки текста: составлять план прочитанного текста (простой, сложный; назывной, вопросный, тезисный) с целью дальнейшего воспроизведения содержания текста в устной и письменной форме; выделять главную и второстепенную информацию в тексте; передавать содержание текста с изменением лица рассказчика; использовать способы информационной переработки текста; извлекать информацию из различных источников, в том числе из лингвистических словарей и справочной литературы, и использовать её в учебной деятельности.

Представлять сообщение на заданную тему в виде презентации.

Представлять содержание научно-учебного текста в виде таблицы, схемы; представлять содержание таблицы, схемы в виде текста.

Редактировать тексты: сопоставлять исходный и отредактированный тексты; редактировать собственные тексты с целью совершенствования их содержания и формы с опорой на знание норм современного русского литературного языка.

Функциональные разновидности языка

Характеризовать функциональные разновидности языка: разговорную речь и функциональные стили (научный, публицистический, официально-деловой), язык художественной литературы.

Характеризовать особенности публицистического стиля (в том числе сферу употребления, функции), употребления языковых средств выразительности в текстах публицистического стиля, нормы построения текстов публицистического стиля, особенности жанров (интервью, репортаж, заметка).

Создавать тексты публицистического стиля в жанре репортажа, заметки, интервью; оформлять деловые бумаги (инструкция).

Владеть нормами построения текстов публицистического стиля.

Характеризовать особенности официально-делового стиля (в том числе сферу употребления, функции, языковые особенности), особенности жанра инструкции.

Применять знания о функциональных разновидностях языка при выполнении языкового анализа различных видов и в речевой практике.

Система языка

Распознавать изученные орфограммы; проводить орфографический анализ слов; применять знания по орфографии в практике правописания.

Использовать знания по морфемике и словообразованию при выполнении языкового анализа различных видов и в практике правописания.

Объяснять значения фразеологизмов, пословиц и поговорок, афоризмов, крылатых слов (на основе изученного), в том числе с использованием фразеологических словарей русского языка.

Распознавать метафору, олицетворение, эпитет, гиперболу, литоту; понимать их коммуникативное назначение в художественном тексте и использовать в речи как средство выразительности.

Характеризовать слово с точки зрения сферы его употребления, происхождения, активного и пассивного запаса и стилистической окраски; проводить лексический анализ слов; применять знания по лексике и фразеологии при выполнении языкового анализа различных видов и в речевой практике.

Распознавать омонимию слов разных частей речи; различать лексическую и грамматическую омонимию; понимать особенности употребления омонимов в речи.

Использовать грамматические словари и справочники в речевой практике.

Морфология. Культура речи

Распознавать причастия и деепричастия, наречия, служебные слова (предлоги, союзы, частицы), междометия, звукоподражательные слова и проводить их морфологический анализ: определять общее грамматическое значение, морфологические признаки, синтаксические функции.

Причастие

Характеризовать причастие как особую форму глагола, определять признаки глагола и имени прилагательного в причастии; определять синтаксические функции причастия.

Распознавать причастия настоящего и прошедшего времени, действительные и страдательные причастия, различать и характеризовать полные и краткие формы страдательных причастий, склонять причастия.

Проводить морфологический, орфографический анализ причастий, применять это умение в речевой практике.

Составлять словосочетания с причастием в роли зависимого слова, конструировать причастные обороты.

Уместно использовать причастия в речи, различать созвучные причастия и имена прилагательные (**висящий — висячий, горящий — горячий**). Правильно ставить ударение в некоторых формах причастий, применять правила правописания падежных окончаний и суффиксов причастий; **н** и **нн** в причастиях и отглагольных именах прилагательных, написания гласной перед суффиксом **-вш-** действительных причастий прошедшего времени, перед суффиксом **-нн-** страдательных причастий прошедшего времени, написания **не** с причастиями.

Правильно расставлять знаки препинания в предложениях с причастным оборотом.

Проводить синтаксический и пунктуационный анализ предложений с причастным оборотом (в рамках изученного).

Деепричастие

Определять признаки глагола и наречия в деепричастии, синтаксическую функцию деепричастия.

Распознавать деепричастия совершенного и несовершенного вида.

Проводить морфологический, орфографический анализ деепричастий, применять это умение в речевой практике.

Конструировать деепричастный оборот, определять роль деепричастия в предложении.

Уместно использовать деепричастия в речи.

Правильно ставить ударение в деепричастиях.

Применять правила написания гласных в суффиксах деепричастий, правила слитного и раздельного написания **не** с деепричастиями.

Правильно строить предложения с одиночными деепричастиями и деепричастными оборотами.

Правильно расставлять знаки препинания в предложениях с одиночным деепричастием и деепричастным оборотом.

Проводить синтаксический и пунктуационный анализ предложений с одиночным деепричастием и деепричастным оборотом (в рамках изученного).

Наречие

Распознавать наречия в речи. Определять общее грамматическое значение наречий; различать разряды наречий по значению; характеризовать особенности словообразования наречий, их синтаксических свойств, роли в речи.

Проводить морфологический, орфографический анализ наречий (в рамках изученного), применять это умение в речевой практике.

Соблюдать нормы образования степеней сравнения наречий, произношения наречий, постановки в них ударения.

Применять правила слитного, раздельного и дефисного написания наречий; написания **н** и **нн** в наречиях на **-о** и **-е**; написания суффиксов **-а** и **-о** наречий с приставками **из-**, **до-**, **с-**, **в-**, **на-**, **за-**; употребления **ь** на конце наречий после шипящих; написания суффиксов наречий **-о** и **-е** после шипящих; написания **е** и **и** в приставках **не-** и **ни-** наречий; слитного и раздельного написания **не** с наречиями.

Слова категории состояния

Определять общее грамматическое значение, морфологические признаки слов категории состояния, характеризовать их синтаксическую функцию и роль в речи.

Служебные части речи

Давать общую характеристику служебных частей речи, объяснять их отличия от самостоятельных частей речи.

Предлог

Характеризовать предлог как служебную часть речи, различать производные и непроизводные предлоги, простые и составные предлоги.

Употреблять предлоги в речи в соответствии с их значением и стилистическими особенностями, соблюдать нормы правописания производных предлогов.

Соблюдать нормы употребления имён существительных и местоимений с предлогами, предлогов **из – с, в – на** в составе словосочетаний, правила правописания производных предлогов.

Проводить морфологический анализ предлогов, применять это умение при выполнении языкового анализа различных -видов и в речевой практике.

Союз

Характеризовать союз как служебную часть речи, различать разряды союзов по значению, по строению, объяснять роль союзов в тексте, в том числе как средств связи однородных членов предложения и частей сложного предложения.

Употреблять союзы в речи в соответствии с их значением и стилистическими особенностями, соблюдать правила правописания союзов, постановки знаков препинания в сложных союзных предложениях, постановки знаков препинания в предложениях с союзом **и**.

Проводить морфологический анализ союзов, применять это умение в речевой практике.

Частица

Характеризовать частицу как служебную часть речи, различать разряды частиц по значению, по составу, объяснять роль частиц в передаче различных оттенков значения в слове и тексте, в образовании форм глагола, понимать интонационные особенности предложений с частицами.

Употреблять частицы в речи в соответствии с их значением и стилистической окраской; соблюдать нормы правописания частиц.

Проводить морфологический анализ частиц, применять это умение в речевой практике.

Междометия и звукоподражательные слова

Характеризовать междометия как особую группу слов, различать группы междометий по значению, объяснять роль междометий в речи, характеризовать особенности звукоподражательных слов и их употребление в разговорной речи, в художественной литературе.

Проводить морфологический анализ междометий, применять это умение в речевой практике.

Соблюдать пунктуационные правила оформления предложений с междометиями.

Различать грамматические омонимы.

8 КЛАСС

Общие сведения о языке

Иметь представление о русском языке как одном из славянских языков.

Язык и речь

Создавать устные монологические высказывания объёмом не менее 8 предложений на основе жизненных наблюдений, личных впечатлений, чтения научно-учебной, художественной, научно-популярной и публицистической литературы (монолог-описание, монолог-рассуждение, монолог-повествование); выступать с научным сообщением.

Участвовать в диалоге на лингвистические темы (в рамках изученного) и темы на основе жизненных наблюдений (объём не менее 6 реплик).

Владеть различными видами аудирования: выборочным, ознакомительным, детальным – научно-учебных, художественных, публицистических текстов различных функционально-смысловых типов речи.

Владеть различными видами чтения: просмотровым, ознакомительным, изучающим, поисковым.

Устно пересказывать прочитанный или прослушанный текст объёмом не менее 140 слов.

Понимать содержание прослушанных и прочитанных научно-учебных, художественных, публицистических текстов различных функционально-смысловых типов речи объёмом не менее 280 слов: подробно, сжато и выборочно передавать в устной и письменной форме содержание прослушанных и прочитанных научно-учебных, художественных, публицистических текстов различных функционально-смысловых типов речи (для подробного изложения объём исходного текста должен составлять не менее 230 слов; для сжатого и выборочного изложения – не менее 260 слов).

Осуществлять выбор языковых средств для создания высказывания в соответствии с целью, темой и коммуникативным замыслом.

Соблюдать в устной речи и на письме нормы современного русского литературного языка, в том числе во время списывания текста объёмом 120–140 слов; словарного диктанта объёмом 30–35 слов; диктанта на основе связного текста объёмом 120–140 слов, составленного с учётом ранее изученных правил правописания (в том числе содержащего изученные в течение четвёртого года обучения орфограммы, пунктограммы и слова с непроверяемыми написаниями); понимать особенности использования мимики и жестов в разговорной речи; объяснять национальную обусловленность норм речевого этикета; соблюдать в устной речи и на письме правила русского речевого этикета.

Текст

Анализировать текст с точки зрения его соответствия основным признакам: наличия темы, главной мысли, грамматической связи предложений, цельности и относительной законченности; указывать способы и средства связи предложений в тексте; анализировать текст с точки зрения его принадлежности к функционально-смысловому типу речи; анализировать языковые средства выразительности в тексте (фонетические, словообразовательные, лексические, морфологические).

Распознавать тексты разных функционально-смысловых типов речи; анализировать тексты разных функциональных разновидностей языка и жанров; применять эти знания при выполнении языкового анализа различных видов и в речевой практике.

Создавать тексты различных функционально-смысловых типов речи с опорой на жизненный и читательский опыт; тексты с опорой на произведения искусства (в том числе сочинения-миниатюры объёмом 7 и более предложений; классные сочинения объёмом не менее 200 слов с учётом стиля и жанра сочинения, характера темы).

Владеть умениями информационной переработки текста: создавать тезисы, конспект; извлекать информацию из различных источников, в том числе из лингвистических словарей и справочной литературы, и использовать её в учебной деятельности.

Представлять сообщение на заданную тему в виде презентации.

Представлять содержание прослушанного или прочитанного научно-учебного текста в виде таблицы, схемы; представлять содержание таблицы, схемы в виде текста.

Редактировать тексты: собственные и(или) созданные другими обучающимися тексты с целью совершенствования их содержания и формы, сопоставлять исходный и отредактированный тексты.

Функциональные разновидности языка

Характеризовать особенности официально-делового стиля (заявление, объяснительная записка, автобиография, характеристика) и научного стиля, основных жанров научного стиля (реферат, доклад на научную тему), выявлять сочетание различных функциональных разновидностей языка в тексте, средства связи предложений в тексте.

Создавать тексты официально-делового стиля (заявление, объяснительная записка, автобиография, характеристика), публицистических жанров; оформлять деловые бумаги.

Осуществлять выбор языковых средств для создания высказывания в соответствии с целью, темой и коммуникативным замыслом.

Система языка

Синтаксис. Культура речи. Пунктуация

Иметь представление о синтаксисе как разделе лингвистики.

Распознавать словосочетание и предложение как единицы синтаксиса.

Различать функции знаков препинания.

Словосочетание

Распознавать словосочетания по морфологическим свойствам главного слова: именные, глагольные, наречные; определять типы подчинительной связи слов в словосочетании: согласование, управление, примыкание; выявлять грамматическую синонимию словосочетаний.

Применять нормы построения словосочетаний.

Предложение

Характеризовать основные признаки предложения, средства оформления предложения в устной и письменной речи; различать функции знаков препинания.

Распознавать предложения по цели высказывания, эмоциональной окраске, характеризовать их интонационные и смысловые особенности, языковые формы выражения побуждения в побудительных предложениях; использовать в текстах публицистического стиля риторическое восклицание, вопросно-ответную форму изложения.

Распознавать предложения по количеству грамматических основ; различать способы выражения подлежащего, виды сказуемого и способы его выражения. Применять нормы построения простого предложения, использования инверсии; применять нормы согласования сказуемого с подлежащим, в том числе выраженным словосочетанием, сложносокращёнными словами, словами **большинство** – **меньшинство**, количественными сочетаниями. Применять нормы постановки тире между подлежащим и сказуемым.

Распознавать предложения по наличию главных и второстепенных членов, предложения полные и неполные (понимать особенности употребления неполных предложений в диалогической речи, соблюдения в устной речи интонации неполного предложения).

Различать виды второстепенных членов предложения (согласованные и несогласованные определения, приложение как особый вид определения; прямые и косвенные дополнения, виды обстоятельств).

Распознавать односоставные предложения, их грамматические признаки, морфологические средства выражения главных членов; различать виды односоставных предложений (назывное предложение, определённо-личное предложение, неопределённо-личное предложение, обобщённо-личное предложение, безличное предложение); характеризовать грамматические различия односоставных предложений и двусоставных неполных предложений; выявлять синтаксическую синонимию односоставных и двусоставных предложений; понимать особенности употребления односоставных предложений в речи; характеризовать грамматические, интонационные и пунктуационные особенности предложений со словами **да, нет**.

Характеризовать признаки однородных членов предложения, средства их связи (союзная и бессоюзная связь); различать однородные и неоднородные определения; находить обобщающие слова при однородных членах; понимать особенности употребления в речи сочетаний однородных членов разных типов.

Применять нормы построения предложений с однородными членами, связанными двойными союзами **не только... но и, как... так и**.

Применять правила постановки знаков препинания в предложениях с однородными членами, связанными попарно, с помощью повторяющихся союзов (**и... и, или... или, либо... либо, ни... ни, то... то**); правила постановки знаков препинания в предложениях с обобщающим словом при однородных членах.

Распознавать простые неосложнённые предложения, в том числе предложения с неоднородными определениями; простые предложения, осложнённые однородными членами, включая предложения с обобщающим словом при однородных членах, осложнённые обособленными членами, обращением, вводными словами и предложениями, вставными конструкциями, междометиями.

Различать виды обособленных членов предложения, применять правила обособления согласованных и несогласованных определений (в том числе приложений), дополнений, обстоятельств, уточняющих членов, пояснительных и присоединительных конструкций. Применять правила постановки знаков препинания в предложениях со сравнительным оборотом; правила обособления согласованных и несогласованных определений (в том числе приложений), дополнений, обстоятельств, уточняющих членов, пояснительных и присоединительных конструкций; правила постановки знаков препинания в предложениях с вводными и вставными конструкциями, обращениями и междометиями.

Различать группы вводных слов по значению, различать вводные предложения и вставные конструкции; понимать особенности употребления предложений с вводными словами, вводными предложениями и вставными конструкциями, обращениями и междометиями в речи, понимать их функции; выявлять омонимию членов предложения и вводных слов, словосочетаний и предложений.

Применять нормы построения предложений с вводными словами и предложениями, вставными конструкциями, обращениями (распространёнными и нераспространёнными), междометиями.

Распознавать сложные предложения, конструкции с чужой речью (в рамках изученного).

Проводить синтаксический анализ словосочетаний, синтаксический и пунктуационный анализ предложений; применять знания по синтаксису и пунктуации при выполнении языкового анализа различных видов и в речевой практике.

9 КЛАСС

Общие сведения о языке

Осознавать роль русского языка в жизни человека, государства, общества; понимать внутренние и внешние функции русского языка и уметь рассказать о них.

Язык и речь

Создавать устные монологические высказывания объёмом не менее 80 слов на основе наблюдений, личных впечатлений, чтения научно-учебной, художественной и научно-популярной литературы: монолог-сообщение, монолог-описание, монолог-рассуждение, монолог-повествование; выступать с научным сообщением.

Участвовать в диалогическом и полилогическом общении (побуждение к действию, обмен мнениями, запрос информации, сообщение информации) на бытовые, научно-учебные (в том числе лингвистические) темы (объём не менее 6 реплик).

Владеть различными видами аудирования: выборочным, ознакомительным, детальным – научно-учебных, художественных, публицистических текстов различных функционально-смысловых типов речи.

Владеть различными видами чтения: просмотровым, ознакомительным, изучающим, поисковым.

Устно пересказывать прочитанный или прослушанный текст объёмом не менее 150 слов.

Осуществлять выбор языковых средств для создания высказывания в соответствии с целью, темой и коммуникативным замыслом.

Соблюдать в устной речи и на письме нормы современного русского литературного языка, в том числе во время списывания текста объёмом 140–160 слов; словарного диктанта объёмом 35–40 слов; диктанта на основе связного текста объёмом 140–160 слов, составленного с учётом ранее изученных правил правописания (в том числе содержащего изученные в течение пятого года обучения орфограммы, пунктограммы и слова с непроверяемыми написаниями).

Текст

Анализировать текст: определять и комментировать тему и главную мысль текста; подбирать заголовок, отражающий тему или главную мысль текста.

Устанавливать принадлежность текста к функционально-смысловому типу речи.

Находить в тексте типовые фрагменты – описание, повествование, рассуждение-доказательство, оценочные высказывания.

Прогнозировать содержание текста по заголовку, ключевым словам, зачину или концовке.

Выявлять отличительные признаки текстов разных жанров.

Создавать высказывание на основе текста: выразить своё отношение к прочитанному или прослушанному в устной и письменной форме.

Создавать тексты с опорой на жизненный и читательский опыт; на произведения искусства (в том числе сочинения-миниатюры объёмом 8 и более предложений или объёмом не менее 6–7 предложений сложной структуры, если этот объём позволяет раскрыть тему, выразить главную мысль); классные сочинения объёмом не менее 250 слов с учётом стиля и жанра сочинения, характера темы.

Владеть умениями информационной переработки текста: выделять главную и второстепенную информацию в тексте; извлекать информацию из различных источников, в том числе из лингвистических словарей и справочной литературы, и использовать её в учебной деятельности.

Представлять сообщение на заданную тему в виде презентации.

Представлять содержание прослушанного или прочитанного научно-учебного текста в виде таблицы, схемы; представлять содержание таблицы, схемы в виде текста.

Подробно и сжато передавать в устной и письменной форме содержание прослушанных и прочитанных текстов различных функционально-смысловых типов речи (для подробного изложения объём исходного текста должен составлять не менее 280 слов; для сжатого и выборочного изложения – не менее 300 слов).

Редактировать собственные/созданные другими обучающимися тексты с целью совершенствования их содержания (проверка фактического материала, начальный логический анализ текста – целостность, связность, информативность).

Функциональные разновидности языка

Характеризовать сферу употребления, функции, типичные ситуации речевого общения, задачи речи, языковые средства, характерные для научного стиля; основные особенности языка художественной литературы; особенности сочетания элементов разговорной речи и разных функциональных стилей в художественном произведении.

Характеризовать разные функционально-смысловые типы речи, понимать особенности их сочетания в пределах одного текста; понимать особенности употребления языковых средств выразительности в текстах, принадлежащих к различным функционально-смысловым типам речи, функциональным разновидностям языка.

Использовать при создании собственного текста нормы построения текстов, принадлежащих к различным функционально-смысловым типам речи, функциональным разновидностям языка, нормы составления тезисов, конспекта, написания реферата.

Составлять тезисы, конспект, писать рецензию, реферат.

Оценивать чужие и собственные речевые высказывания разной функциональной направленности с точки зрения соответствия их коммуникативным требованиям и языковой правильности; исправлять речевые недостатки, редактировать текст.

Выявлять отличительные особенности языка художественной литературы в сравнении с другими функциональными разновидностями языка. Распознавать метафору, олицетворение, эпитет, гиперболу, сравнение.

Система языка

Синтаксис. Культура речи. Пунктуация

Сложносочинённое предложение

Выявлять основные средства синтаксической связи между частями сложного предложения.

Распознавать сложные предложения с разными видами связи, бессоюзные и союзные предложения (сложносочинённые и сложноподчинённые).

Характеризовать сложносочинённое предложение, его строение, смысловое, структурное и интонационное единство частей сложного предложения.

Выявлять смысловые отношения между частями сложносочинённого предложения, интонационные особенности сложносочинённых предложений с разными типами смысловых отношений между частями.

Понимать особенности употребления сложносочинённых предложений в речи.

Соблюдать основные нормы построения сложносочинённого предложения.

Понимать явления грамматической синонимии сложно-сочинённых предложений и простых предложений с однородными членами; использовать соответствующие конструкции в речи.

Проводить синтаксический и пунктуационный анализ сложносочинённых предложений.

Применять правила постановки знаков препинания в сложносочинённых предложениях.

Сложноподчинённое предложение

Распознавать сложноподчинённые предложения, выделять главную и придаточную части предложения, средства связи частей сложноподчинённого предложения.

Различать подчинительные союзы и союзные слова.

Различать виды сложноподчинённых предложений по характеру смысловых отношений между главной и придаточной частями, структуре, синтаксическим средствам связи, выявлять особенности их строения.

Выявлять сложноподчинённые предложения с несколькими придаточными, сложноподчинённые предложения с придаточной частью определительной, изъяснительной и обстоятельственной (места, времени, причины, образа действия, меры и степени, сравнения, условия, уступки, следствия, цели).

Выявлять однородное, неоднородное и последовательное подчинение придаточных частей.

Понимать явления грамматической синонимии сложноподчинённых предложений и простых предложений с обособленными членами; использовать соответствующие конструкции в речи.

Соблюдать основные нормы построения сложноподчинённого предложения.

Понимать особенности употребления сложноподчинённых предложений в речи.

Проводить синтаксический и пунктуационный анализ сложноподчинённых предложений.

Применять нормы построения сложноподчинённых предложений и правила постановки знаков препинания в них.

Бессоюзное сложное предложение

Характеризовать смысловые отношения между частями бессоюзного сложного предложения, интонационное и пунктуационное выражение этих отношений.

Соблюдать основные грамматические нормы построения бессоюзного сложного предложения.

Понимать особенности употребления бессоюзных сложных предложений в речи.

Проводить синтаксический и пунктуационный анализ бессоюзных сложных предложений.

Выявлять грамматическую синонимию бессоюзных сложных предложений и союзных сложных предложений, использовать соответствующие конструкции в речи; применять нормы постановки знаков препинания в бессоюзных сложных предложениях.

Сложные предложения с разными видами союзной и бессоюзной связи

Распознавать типы сложных предложений с разными видами связи.

Соблюдать основные нормы построения сложных предложений с разными видами связи.

Употреблять сложные предложения с разными видами связи в речи.

Проводить синтаксический и пунктуационный анализ сложных предложений с разными видами связи.

Применять правила постановки знаков препинания в сложных предложениях с разными видами связи.

Прямая и косвенная речь

Распознавать прямую и косвенную речь; выявлять синонимию предложений с прямой и косвенной речью.

Уметь цитировать и применять разные способы включения цитат в высказывание.

Соблюдать основные нормы построения предложений с прямой и косвенной речью, при цитировании.

Применять правила постановки знаков препинания в предложениях с прямой и косвенной речью, при цитировании.

ТЕМАТИЧЕСКОЕ ПЛАНИРОВАНИЕ

5 КЛАСС

№ п/п	Наименование разделов и тем программы	Количество часов			Электронные (цифровые) образовательные ресурсы
		Всего	Контрольные работы	Практические работы	
Раздел 1. Общие сведения о языке					
1.1	Богатство и выразительность русского языка	2			Библиотека ЦОК https://m.edsoo.ru/7f413034
Итого по разделу		2			
Раздел 2. Язык и речь					
2.1	Виды речевой деятельности	7			Библиотека ЦОК https://m.edsoo.ru/7f413034
Итого по разделу		7			
Раздел 3. Текст					
3.1	Текст. Функционально-смысловые типы речи. Информационная переработка текста	11		3	Библиотека ЦОК https://m.edsoo.ru/7f413034
Итого по разделу		11			
Раздел 4. Функциональные разновидности языка					
4.1	Функциональные разновидности языка (общее представление)	4		1	Библиотека ЦОК https://m.edsoo.ru/7f413034
Итого по разделу		4			
Раздел 5. Система языка					
5.1	Фонетика. Графика. Орфоэпия. Орфография	13			Библиотека ЦОК

					https://m.edsoo.ru/7f413034
5.2	Морфемика. Орфография	13			Библиотека ЦОК https://m.edsoo.ru/7f413034
5.3	Лексикология	11		1	Библиотека ЦОК https://m.edsoo.ru/7f413034
Итого по разделу		37			
Раздел 6. Синтаксис. Культура речи. Пунктуация					
6.1	Синтаксис и пунктуация как разделы лингвистики. Словосочетание	2			Библиотека ЦОК https://m.edsoo.ru/7f413034
6.2	Простое двусоставное предложение	9			Библиотека ЦОК https://m.edsoo.ru/7f413034
6.3	Простое осложнённое предложение	6		1	Библиотека ЦОК https://m.edsoo.ru/7f413034
6.4	Сложное предложение	7		2	Библиотека ЦОК https://m.edsoo.ru/7f413034
6.5	Прямая речь	2			Библиотека ЦОК https://m.edsoo.ru/7f413034
6.6	Диалог	2		1	Библиотека ЦОК https://m.edsoo.ru/7f413034
Итого по разделу		28			
Раздел 7. Морфология. Культура речи. Орфография					
7.1	Система частей речи в русском языке	2			Библиотека ЦОК https://m.edsoo.ru/7f413034
7.2	Имя существительное	22		3	Библиотека ЦОК https://m.edsoo.ru/7f413034
7.3	Имя прилагательное	12		1	Библиотека ЦОК https://m.edsoo.ru/7f413034

7.4	Глагол	24		3	Библиотека ЦОК https://m.edsoo.ru/7f413034
Итого по разделу		60			
Повторение пройденного материала		9			Библиотека ЦОК https://m.edsoo.ru/7f413034
Итоговый контроль (сочинения, изложения, контрольные и проверочные работы, диктанты)		12	12		Библиотека ЦОК https://m.edsoo.ru/7f413034
ОБЩЕЕ КОЛИЧЕСТВО ЧАСОВ ПО ПРОГРАММЕ		170	12	16	

6 КЛАСС

№ п/п	Наименование разделов и тем программы	Количество часов			Электронные (цифровые) образовательные ресурсы
		Всего	Контрольные работы	Практические работы	
Раздел 1. Общие сведения о языке					
1.1	Основные функции русского языка	2			Библиотека ЦОК https://m.edsoo.ru/7f414452
1.2	Литературный язык	1			Библиотека ЦОК https://m.edsoo.ru/7f414452
Итого по разделу		3			
Раздел 2. Язык и речь					
2.1	Виды речи. Монолог и диалог. Их разновидности	6		1	Библиотека ЦОК https://m.edsoo.ru/7f414452
Итого по разделу		6			
Раздел 3. Текст					
3.1	Информационная переработка текста	6		1	Библиотека ЦОК https://m.edsoo.ru/7f414452
3.2	Функционально-смысловые типы речи	4		1	Библиотека ЦОК https://m.edsoo.ru/7f414452
3.3	Виды описания. Смысловый анализ текста	3			Библиотека ЦОК https://m.edsoo.ru/7f414452
Итого по разделу		13			
Раздел 4. Функциональные разновидности языка					
4.1	Официально деловой и научный стиль. Жанры	11		1	Библиотека ЦОК

					https://m.edsoo.ru/7f414452
Итого по разделу		11			
Раздел 5.Лексикология. Культура речи					
5.1	Группы лексики по происхождению.Активный и пассивный запас лексики	2			Библиотека ЦОК https://m.edsoo.ru/7f414452
5.2	Лексика с точки зрения сферы употребления	17		1	Библиотека ЦОК https://m.edsoo.ru/7f414452
5.3	Лексика русского языка с точки зрения ее происхождения	3			Библиотека ЦОК https://m.edsoo.ru/7f414452
Итого по разделу		22			
Раздел 6.Словообразование. Культура речи. Орфография					
6.1	Морфемика и словообразование как разделы лингвистики	1			Библиотека ЦОК https://m.edsoo.ru/7f414452
6.2	Виды морфем.Основные способы образования слов в русском языке. Правописание сложных и сложносокращённых слов	6			Библиотека ЦОК https://m.edsoo.ru/7f414452
6.3	Орфографический анализ	5		1	Библиотека ЦОК https://m.edsoo.ru/7f414452
6.4	Понятие об этимологии	1			Библиотека ЦОК https://m.edsoo.ru/7f414452
6.5	Морфемный и словообразовательный анализ слов	3		1	Библиотека ЦОК https://m.edsoo.ru/7f414452
Итого по разделу		16			
Раздел 7.Морфология. Культура речи. Орфография					
7.1	Части речи в русском языке	2			Библиотека ЦОК https://m.edsoo.ru/7f414452

7.2	Имя существительное	11		1	Библиотека ЦОК https://m.edsoo.ru/7f414452
7.3	Имя прилагательное	18		4	Библиотека ЦОК https://m.edsoo.ru/7f414452
7.4	Имя числительное	21		3	Библиотека ЦОК https://m.edsoo.ru/7f414452
7.5	Местоименение	20		2	Библиотека ЦОК https://m.edsoo.ru/7f414452
7.6	Глагол	34		13	Библиотека ЦОК https://m.edsoo.ru/7f414452
Итого по разделу		106			
Повторение пройденного материала		13			Библиотека ЦОК https://m.edsoo.ru/7f414452
Итоговый контроль (сочинения, изложения, контрольные и проверочные работы, диктанты)		14	14		Библиотека ЦОК https://m.edsoo.ru/7f414452
ОБЩЕЕ КОЛИЧЕСТВО ЧАСОВ ПО ПРОГРАММЕ		204	14	30	

7 КЛАСС

№ п/п	Наименование разделов и тем программы	Количество часов			Электронные (цифровые) образовательные ресурсы
		Всего	Контрольные работы	Практические работы	
Раздел 1. Общие сведения о языке					
1.1	Язык как развивающееся явление	1	1		Библиотека ЦОК https://m.edsoo.ru/7f4159f6
Итого по разделу		1			
Раздел 2. Язык и речь					
2.1	Монолог и его виды	1			Библиотека ЦОК https://m.edsoo.ru/7f4159f6
2.2	Диалог и его виды	1			Библиотека ЦОК https://m.edsoo.ru/7f4159f6
Итого по разделу		2			
Раздел 3. Текст					
3.1	Основные признаки текста (повторение)	2			Библиотека ЦОК https://m.edsoo.ru/7f4159f6
3.2	Информационная переработка текста	2		1	Библиотека ЦОК https://m.edsoo.ru/7f4159f6
3.3	Функционально-смысловые типы речи	4	1	2	Библиотека ЦОК https://m.edsoo.ru/7f4159f6
Итого по разделу		8			
Раздел 4. Функциональные разновидности языка					
4.1	Публицистический стиль	4			Библиотека ЦОК

					https://m.edsoo.ru/7f4159f6
4.2	Официально деловой стиль	2			Библиотека ЦОК https://m.edsoo.ru/7f4159f6
Итого по разделу		6			
Раздел 5. Система языка. Морфология. Культура речи. Орфография					
5.1	Морфология как раздел науки о языке (обобщение)	1			Библиотека ЦОК https://m.edsoo.ru/7f4159f6
5.2	Причастие как особая форма глагола	20	1	4	Библиотека ЦОК https://m.edsoo.ru/7f4159f6
5.3	Деепричастие как особая форма глагола	14	1	5	Библиотека ЦОК https://m.edsoo.ru/7f4159f6
5.4	Наречие	21	1	8	Библиотека ЦОК https://m.edsoo.ru/7f4159f6
5.5	Слова категории состояния	2			Библиотека ЦОК https://m.edsoo.ru/7f4159f6
5.6	Служебные части речи	1			Библиотека ЦОК https://m.edsoo.ru/7f4159f6
5.7	Предлог	12	1	5	Библиотека ЦОК https://m.edsoo.ru/7f4159f6
5.8	Союз	12	1	3	Библиотека ЦОК https://m.edsoo.ru/7f4159f6
5.9	Частица	12	1	5	Библиотека ЦОК https://m.edsoo.ru/7f4159f6
5.10	Междометия и звукоподражательные слова	4		2	Библиотека ЦОК https://m.edsoo.ru/7f4159f6
5.11	Омонимия слов разных частей речи	2		1	Библиотека ЦОК https://m.edsoo.ru/7f4159f6

Итого по разделу	101	ВПР-1 ПА-1		
Повторение пройденного материала	8			Библиотека ЦОК https://m.edsoo.ru/7f4159f6
Итоговый контроль (сочинения, изложения, контрольные и проверочные работы, диктанты)	10	10		Библиотека ЦОК https://m.edsoo.ru/7f4159f6
ОБЩЕЕ КОЛИЧЕСТВО ЧАСОВ ПО ПРОГРАММЕ	136	10	36	

8 КЛАСС

№ п/п	Наименование разделов и тем программы	Количество часов			Электронные (цифровые) образовательные ресурсы
		Всего	Контрольные работы	Практические работы	
Раздел 1. Общие сведения о языке					
1.1	Русский язык в кругу других славянских языков	1			Библиотека ЦОК https://m.edsoo.ru/7f417922
Итого по разделу		1			
Раздел 2. Язык и речь					
2.1	Виды речи. Монолог и диалог. Их разновидности	4		1	Библиотека ЦОК https://m.edsoo.ru/7f417922
Итого по разделу		4			
Раздел 3. Текст					
3.1	Текст и его признаки. Функционально-смысловые типы речи. Смысловый анализ текста. Информационная переработка текста	5		2	Библиотека ЦОК https://m.edsoo.ru/7f417922
Итого по разделу		5			
Раздел 4. Функциональные разновидности языка					
4.1	Официально-деловой стиль. Научный стиль. Жанры.	5		1	Библиотека ЦОК https://m.edsoo.ru/7f417922
Итого по разделу		5			
Раздел 5. Система языка. Синтаксис. Культура речи. Пунктуация					
5.1	Синтаксис как раздел лингвистики	1			Библиотека ЦОК

					https://m.edsoo.ru/7f417922
5.2	Пунктуация. Функции знаков препинания	1			Библиотека ЦОК https://m.edsoo.ru/7f417922
Итого по разделу		2			
Раздел 6. Система языка. Словосочетание					
6.1	Словосочетание и его признаки. Виды словосочетаний по морфологическим свойствам главного слова. Типы подчинительной связи в словосочетании	5		2	Библиотека ЦОК https://m.edsoo.ru/7f417922
Итого по разделу		5			
Раздел 7. Система языка. Предложение					
7.1	Предложение и его основные признаки. Виды предложений	6		5	Библиотека ЦОК https://m.edsoo.ru/7f417922
7.2	Двусоставное предложение. Главные члены предложения (грамматическая основа)	5			Библиотека ЦОК https://m.edsoo.ru/7f417922
7.3	Второстепенные члены предложения	10		3	Библиотека ЦОК https://m.edsoo.ru/7f417922
7.4	Односоставные предложения. Виды односоставных предложений	10		3	Библиотека ЦОК https://m.edsoo.ru/7f417922
7.5	Простое осложнённое предложение. Предложения с однородными членами	10		4	Библиотека ЦОК https://m.edsoo.ru/7f417922
7.6	Предложения с обособленными членами. Виды обособленных членов предложения. Уточняющие члены предложения, пояснительные и присоединительные конструкции	12		5	Библиотека ЦОК https://m.edsoo.ru/7f417922
7.7	Предложения с обращениями, вводными и	10		5	Библиотека ЦОК

	вставными конструкциями. Обращение. Вводные конструкции. Вставные конструкции				https://m.edsoo.ru/7f417922
Итого по разделу		63			
Повторение пройденного материала		8		8	Библиотека ЦОК https://m.edsoo.ru/7f417922
Итоговый контроль (сочинения, изложения, контрольные и проверочные работы, диктанты)		9	9		Библиотека ЦОК https://m.edsoo.ru/7f417922
ОБЩЕЕ КОЛИЧЕСТВО ЧАСОВ ПО ПРОГРАММЕ		102	9	39	

9 КЛАСС

№ п/п	Наименование разделов и тем программы	Количество часов			Электронные (цифровые) образовательные ресурсы
		Всего	Контрольные работы	Практические работы	
Раздел 1. Общие сведения о языке					
1.1	Роль русского языка в Российской Федерации	2			Библиотека ЦОК https://m.edsoo.ru/7f419b78
1.2	Русский язык в современном мире	2			Библиотека ЦОК https://m.edsoo.ru/7f419b78
Итого по разделу		4			
Раздел 2. Язык и речь					
2.1	Речь устная и письменная, монологическая и диалогическая (повторение). Виды речевой деятельности: аудирование, чтение, говорение, письмо	4			Библиотека ЦОК https://m.edsoo.ru/7f419b78
Итого по разделу		4			
Раздел 3. Текст					
3.1	Текст и его признаки (обобщение). Функционально-смысловые типы речи (обобщение). Смысловый анализ текста (обобщение). Информационная переработка текста	3			Библиотека ЦОК https://m.edsoo.ru/7f419b78
Итого по разделу		3			
Раздел 4. Функциональные разновидности языка					

4.1	Функциональные разновидности языка. Язык художественной литературы и его отличия от других функциональных разновидностей современного русского языка	2			Библиотека ЦОК https://m.edsoo.ru/7f419b78
4.2	Научный стиль	3		1	Библиотека ЦОК https://m.edsoo.ru/7f419b78
Итого по разделу		5			
Раздел 5. Система языка. Синтаксис. Культура речи. Пунктуация					
5.1	Сложное предложение	1			Библиотека ЦОК https://m.edsoo.ru/7f419b78
5.2	Сложносочинённое предложение	12		4	Библиотека ЦОК https://m.edsoo.ru/7f419b78
5.3	Сложноподчинённое предложение	27		5	Библиотека ЦОК https://m.edsoo.ru/7f419b78
5.4	Бессоюзное сложное предложение	16		8	Библиотека ЦОК https://m.edsoo.ru/7f419b78
5.5	Сложные предложения с разными видами союзной и бессоюзной связи	9		2	Библиотека ЦОК https://m.edsoo.ru/7f419b78
5.6	Прямая и косвенная речь. Цитирование	4		1	Библиотека ЦОК https://m.edsoo.ru/7f419b78
Итого по разделу		69			
Повторение пройденного материала		8			Библиотека ЦОК https://m.edsoo.ru/7f419b78
Итоговый контроль (сочинения, изложения, контрольные и проверочные работы, диктанты)		9	9		Библиотека ЦОК https://m.edsoo.ru/7f419b78
ОБЩЕЕ КОЛИЧЕСТВО ЧАСОВ ПО ПРОГРАММЕ		102	9	21	

УЧЕБНО-МЕТОДИЧЕСКОЕ ОБЕСПЕЧЕНИЕ ОБРАЗОВАТЕЛЬНОГО ПРОЦЕССА

ОБЯЗАТЕЛЬНЫЕ УЧЕБНЫЕ МАТЕРИАЛЫ ДЛЯ УЧЕНИКА

- Русский язык (в 2 частях), 5 класс/ Ладыженская Т.А., Баранов М.Т., Тростенцова Л.А. и другие, Акционерное общество «Издательство «Просвещение»
- Русский язык (в 2 частях), 6 класс/ Баранов М.Т., Ладыженская Т.А., Тростенцова Л.А. и другие, Акционерное общество «Издательство «Просвещение»
- Русский язык (в 2 частях), 7 класс/ Баранов М.Т., Ладыженская Т.А., Тростенцова Л.А. и другие, Акционерное общество «Издательство «Просвещение»
- Русский язык, 8 класс/ Бархударов С.Г., Крючков С.Е., Максимов Л.Ю. и другие, Акционерное общество «Издательство «Просвещение»
- Русский язык, 9 класс/ Бархударов С.Г., Крючков С.Е., Максимов Л.Ю. и другие, Акционерное общество «Издательство «Просвещение»

МЕТОДИЧЕСКИЕ МАТЕРИАЛЫ ДЛЯ УЧИТЕЛЯ

Бондаренко М.А. Методические рекомендации и поурочные разработки.

5 класс. Учебное пособие для образовательных организаций. – М.: Просвещение.

Егорова Н.В. Поурочные разработки по русскому языку. 5 класс. – М.: «ВАКО»

Соловьёва Н.Н. Русский язык. Диктанты и изложение. 5 класс. – М.: Просвещение

Бондаренко М.А. Методические рекомендации и поурочные разработки. 6 класс. - М.: Просвещение

Касатых Е.А. Русский язык. 7 класс. Методические рекомендации и поурочные разработки. - М.: Просвещение

Учебник по орфографии и пунктуации: <http://www.naexamen.ru/gram>;

Коллекции электронных образовательных ресурсов:

1. «Единое окно доступа к образовательным ресурсам»

<http://windows.edu/ru>

2. «Единая коллекция цифровых образовательных ресурсов»

<http://school-collektion.edu/ru>

3. «Федеральный центр информационных образовательных ресурсов»

<http://fcior.edu.ru>, <http://eor.edu.ru>

4. Каталог образовательных ресурсов сети Интернет для школы
<http://katalog.iot.ru/>
5. Metodkabinet.eu: информационно-методический кабинет
<http://www.metodkabinet.eu/>
6. Каталог образовательных ресурсов сети «Интернет»
<http://catalog.iot.ru>
7. Российский образовательный портал
<http://www.school.edu.ru>
8. Портал «Российское образование»
<http://www.edu.ru>
9. Русская фонетика: Интернет-учебник по фонетике русского языка
<http://fonetica.philol.msu.ru;>

ЦИФРОВЫЕ ОБРАЗОВАТЕЛЬНЫЕ РЕСУРСЫ И РЕСУРСЫ СЕТИ ИНТЕРНЕТ

1. Библиотека ЦОК <https://m.edsoo.ru/7f413034>
2. Сайт «Культура письменной речи» [http:// www.gramma.ru](http://www.gramma.ru)
3. Проект «Русские словари» <http://www.slovari.ru>
4. МЭО <https://mob-edu.com/>
5. РЭШ <https://resh.edu.ru/>
6. ИНФОУРОК <https://infourok.ru/>
МУЛЬТИУРОК <https://multiurok.ru/>

**УЧЕБНО-МЕТОДИЧЕСКОЕ ОБЕСПЕЧЕНИЕ
ОБРАЗОВАТЕЛЬНОГО ПРОЦЕССА
ОБЯЗАТЕЛЬНЫЕ УЧЕБНЫЕ МАТЕРИАЛЫ ДЛЯ УЧЕНИКА**

- Русский язык (в 2 частях), 5 класс/ Ладыженская Т.А., Баранов М.Т., Тростенцова Л.А. и другие, Акционерное общество «Издательство «Просвещение»

МЕТОДИЧЕСКИЕ МАТЕРИАЛЫ ДЛЯ УЧИТЕЛЯ

**ЦИФРОВЫЕ ОБРАЗОВАТЕЛЬНЫЕ РЕСУРСЫ И РЕСУРСЫ СЕТИ
ИНТЕРНЕТ**

Промежуточная аттестация по русскому языку за курс 5 класса

Спецификация контрольных измерительных материалов

1. Назначение работы.

КИМ позволяют оценить уровень общеобразовательной подготовки обучающихся 5 класса в соответствии с требованиями ФГОС НОО. КИМ предназначены для диагностики достижения предметных и метапредметных результатов, а также сформированности универсальных учебных действий.

2. Документы, определяющие содержание работы.

Содержание КИМ для проведения промежуточной аттестации определяется на основе Федерального закона от 29.12.2012 № 273-ФЗ «Об образовании в Российской Федерации» и федерального государственного образовательного стандарта начального общего образования, ООП НОО и АООП НОО.

3. Структура и содержание работы.

Работа состоит из 15 заданий, среди которых:

- 10 заданий – задания с выбором ответа, к каждому из которых приводится 4 варианта ответа, из которых верен только один;
- 5 заданий – задания с кратким ответом.

Такая структура заданий обеспечивает возможность получать информацию о результатах усвоения учебного материала, отдельного вопроса или темы, выявить уровень знаний по предмету.

5. Кодификатор элементов содержаний и требований к уровню подготовки обучающихся.

Кодификатор элементов содержаний и требований к уровню подготовки обучающихся для проведения итогового контроля по русскому языку в 5 классе является одним из документов, определяющих структуру и содержание КИМ итогового контроля. Он составлен на основе ФГОС основного общего образования по русскому языку, Примерной основной образовательной программы основного общего образования.

Раздел 1. Перечень элементов содержания, проверяемых на итоговом контроле по русскому языку

Перечень элементов содержания, проверяемых на итоговом контроле по русскому языку, составлен на основе Обязательного минимума содержания основных образовательных программ.

Элементы содержания, проверяемые заданиями КИМ	Код раздела Код контролируемого элемента
Орфография	1
Правописание корней	1.1
Правописание приставок	1.2
Употребление Ё и Ъ	1.3
Правописание Ё-О после шипящих	1.4

Правописание И-Ы после Ц	1.5
Синтаксис и пунктуация	2
Тире между подлежащим и сказуемым	2.1
Предложения с однородными членами	2.2
Предложения с обращениями	2.3
Сложное предложение	2.4
Предложение с прямой речью	2.5
Морфология	3
Имя существительное как часть речи	3.1
Имя прилагательное как часть речи	3.2
Глагол как часть речи	3.3
Фонетика	4
Звуко-буквенный состав слова	4.1
Морфемика	5
Морфемный состав слова	5.1
Лексика	6
Прямое и переносное значение слова	6.1

Раздел 2. Перечень требований к уровню подготовки, проверяемому на итоговом контроле по русскому языку

В этом разделе представлен перечень требований к уровню подготовки обучающихся, проверяемому на итоговом контроле, в соответствии с ФГОС.

Умения, проверяемые на итоговом контроле	Код требования Код контролируемого умения
Различные виды анализа	1

Проводить различные виды анализа языковых единиц, языковых явлений	1.1
Письмо	2
Характеризовать изученные орфограммы и объяснять написание слов	2.1
Правильно писать слова, написание которых подчиняется правилам, изученным	2.2
Правильно ставить знаки препинания в изученных в 5 классе случаях	2.3

6. Время выполнения работы – 40 минут.

7. Система оценивания выполнения отдельных заданий и работы в целом.

В работе используются задания различных типов:

1) задания с выбором ответа;

2) задания с кратким ответом: в таких заданиях учащимся необходимо записать одно или несколько слов, расставить знаки препинания в предложении.

За верное выполнение заданий части А учащийся получает по 1 баллу. За неверный ответ или его отсутствие выставляется 0 баллов. За верное выполнение заданий части В выставляется по 2 балла. За неверный ответ или его отсутствие учащийся получает 0 баллов

20-19 баллов - “5”;

18-14 баллов - “4”;

13-10 баллов - “3”;

9 и менее баллов - “2”.

8. Ответы.

Вариант 1

Часть А

№ 1 - 1

№ 2 - 1

№ 3 - 4

№ 4 - 3

№ 5 - 1

№ 6 - 2

№ 7 - 2

№ 8 - 1

№ 9 - 2

№ 10 - 4

Часть В

№ 1 – жаворонок прилетел

№ 2 – Мы попросили лесника: «Проводи нас, дедушка».

№ 3 – прекрасные

№4 – перевозчик

№5 – сковал

Вариант 2

Часть А

№ 1 - 1

№ 2 - 3

№ 3 - 1

№ 4 - 4

№ 5 - 1

№ 6 - 1

№ 7 - 3

№ 8 - 3

№ 9 - 2

№ 10 - 4

Часть В

№ 1 – гуси готовились

№ 2 – «Ешьте яблоки, ребята», - предложил нам лесник.

№ 3 – трудную

№4 – принесли

№5 - светился

9. Дополнительные материалы и оборудование не используются.

10. Тексты контрольных измерительных материалов.

Итоговая работа по русскому языку 5 класс

Инструкция по выполнению работы

На выполнение итоговой работы по русскому языку даётся 40 минут. Работа состоит из 15-ти заданий. Внимательно читайте каждое задание. Отвечайте только после того, как Вы поняли вопрос, ответы вносите в бланк, выданный Вам учителем. Баллы, полученные Вами за выполненные задания, суммируются. Постарайтесь выполнить больше заданий и набрать как можно больше баллов.

Желаем успеха!

Вариант 1
Часть А

Задание № 1.

В каком ряду правописание приставки во всех словах зависит от последующей буквы?

- 1) во_полнить, во_петь, бе_брежный
- 2) бе_печный, и_гнать, о_мануть
- 3) ни_вергнуть, ни_падать, по_гадать
- 4) ра_сказать, ра..пустить, о_дать

Задание № 2.

В каком слове пропущена чередующаяся гласная О?

- 1) подр_сло
- 2) р..стение
- 3) прил..гать
- 4) отр..сль

Задание № 3.

В каком ряду во всех словах после шипящих пишется буква О?

- 1) ш_рох, крыж_вник, ж_сткий
- 2) ш_пот, ш_рстка, печ_нка
- 3) щ_голь, обж_ра, щ_колад
- 4) ж_нглёр, ж_кей, ш..рты

Задание № 4.

В каком слове после Ц пишется буква И:

- 1) бойц_
- 2) синиц_н
- 3) ц_ркак
- 4) ц_плёнок

Задание № 5.

В каком словосочетании в окончании обоих слов пишется гласная Е?

- 1) в летн_лагер_
- 2) у знаком_й тропинк_
- 3) свеж_м утр_м
- 4) на душист_й акаци_

Задание № 6.

В каком ряду во всех словах пропущена гласная Е?

1. кол_м, обид_шь
- 2) гон_м, ужал_м
- 3) слыш_шь, завис_шь
- 4) скач_шь, пиш_м

Задание № 7.

В каком предложении ставится тире между подлежащим и сказуемым (знаки препинания не расставлены)?

- 1) Моя сестра тренирует детей.
- 2) Твой брат шахматист?
- 3) Два мальчика были отличниками.
- 4) Отец работал таксистом.

Задание № 8.

Найдите предложение с однородными членами (знаки препинания не расставлены):

- 1) Каштанка лизнула незнакомцу руку и заскулила ещё жалостнее.
- 2) По голубому летнему небу плыли облака.
- 3) Пришёл сентябрь и в воздухе почувствовалась прохлада.
- 4) Медленно ползли по небу серые тучи.

Задание № 9.

В каком предложении союз И соединяет части сложного предложения (знаки препинания не расставлены)?

- 1) Идёшь по лесу и думаешь о своём.
- 2) Закончился урок и школьники побежали на перемену.
- 3) Мы решали лёгкие и трудные задачи
- 4) Зимой и летом одним цветом.

Задание № 10.

В каком предложении ставится двоеточие при однородных членах (знаки препинания не расставлены)?

- 1) Ночью ветер злится да стучит в окно.
- 2) Лес и поле и дорогу замело снегом.
- 3) И на опушках и на полянах стоят дикие яблони.
- 4) Всё пахло кусты акации листья сирени листья смородины лопухи цветы трава земля.

Часть В

Задание № 1.

Выпишите грамматическую основу из предложения

Однажды на край бассейна с золотыми рыбками прилетел жаворонок.

Задание № 2.

Спишите предложение, расставляя знаки препинания:

Мы попросили лесника проводи нас дедушка.

Задание № 3.

Выпишите из предложения слово, в котором звуков больше, чем букв:

Прекрасные вещи лежат на витрине магазина.

Задание № 4.

Выпишите из предложения слово, соответствующее схеме: □ ^ Λ □

Перевозчик разговаривал с нами и смотрел по сторонам.

Задание № 5.

Выпишите слово в переносном значении:

Мороз сковал речку, и дети выбежали на лёд.

Вариант 2
Часть А

Задание № 1.

В каком ряду правописание приставки во всех словах зависит от последующей буквы?

- 1) во_главить, ра_пустить, бе_покойный
- 2) бе_жизненный, и_расходовать, о_вести
- 3) в_рыхлить, ни_вергать, по_пустить
- 4) ра_сказать, чре_вычайный, о_бежать

Задание № 2.

В каком слове пропущена чередующаяся гласная О?

- 1) распол_гать
- 2) р_стение
- 3) прил_жение
- 4) выр_щенный

Задание № 3.

В каком ряду во всех словах после шипящих пишется буква О?

- 1) ч_порный, крыж_вник, ж_нглёр
- 2) ш_рох, ш_колад, ж_лудь
- 3) щ_лка, обж_ра, ш_фёр
- 4) капюш_н, ч_лка, щ_чка

Задание № 4.

В каком слове после Ц пишется буква И:

- 1) ц_ган
- 2) сестриц_н
- 3) кущ_
- 4) ц_ркуль

Задание № 5.

В каком словосочетании в окончании обоих слов пишется гласная Е?

- 1) в син_м платье_
- 2) на шумн_м рынк_
- 3) свеж_м утр_м
- 4) вкусн_й морков_

Задание № 6.

В каком ряду во всех словах пропущена буква Е?

- 1) дыш_м слыш_м
- 2) смотр_шь, держ_шь
- 3) успе_шь, обид_м
- 4) скач_м, стел_шься

Задание № 7.

В каком предложении ставится тире между подлежащим и сказуемым (знаки препинания не расставлены)?

- 1) Отец в детстве был пионером.
- 2) Дважды два будет четыре.
- 3) Мой друг тренер по плаванию.
- 4) Сестра уже работает врачом.

Задание № 8.

Найдите предложение с однородными членами (знаки препинания не расставлены):

- 1) На горе стоят редкие сосны и частые еловые пни.
- 2) Тонкая ледяная корка покрывала палубу
- 3) Прошёл дождь и трава заблестела от влаги.
- 4) Снег падал с неба огромными хлопьями.

Задание № 9.

В каком предложении союз И соединяет части сложного предложения (знаки препинания не расставлены)?

- 1) На улице стало темно и прохладно.
- 2) Идешь по лесу и хорошо на душе.
- 3) Мы остановились на большой поляне и разложили вещи.
- 4) Сейчас утром и вечером на улице темно.

Задание № 10.

В каком предложении ставится двоеточие при однородных членах (знаки препинания не расставлены)?

- 1)Трава листья на деревьях крыши домов блестели от росы.
- 2) Ветер гнал пыль по дороге и поднимал вверх.
- 3) И на речке и на озере была тонкая корка льда
- 4) На столе лежали разные фрукты яблоки груши апельсины.

Часть В

Задание № 1.

Выпишите грамматическую основу из предложения (знаки препинания не расставлены):

К дальнему полёту готовились дикие гуси.

Задание № 2.

Спишите предложение, расставляя знаки препинания:

Ешьте яблоки ребята предложил нам лесник.

Задание № 3.

Выпишите из предложения слово, в котором звуков больше, чем букв:

Трудную задачу решали мы на уроке.

Задание № 4.

Выпиши из предложения слово, соответствующее схеме: ▢ ^ ▴ □

Принесли мороженое в красивых вазочках.

Задание № 5.

Выпишите слово в переносном значении:

Петя светился от счастья: сегодня у него одни пятёрки.

Спецификация
итоговой работы для проведения промежуточной аттестации обучающихся
6 класса по русскому языку

1. Назначение работы

Работа предназначена для проведения процедуры итогового контроля индивидуальных достижений, обучающихся 6 класса в образовательном учреждении по предмету «Русский язык».

2. Документы, определяющие содержание работы

Содержание и структура итоговой работы по предмету «Русский язык» разработаны на основе следующих документов:

1) Федеральный компонент государственного стандарта основного общего образования по русскому языку (приказ Минобрнауки России от 05.03.2004 № 1089 «Об утверждении Федерального компонента государственных стандартов начального общего, основного общего и среднего (полного) общего образования»).

3. Содержание работы

На основании документов, перечисленных в п.2 Спецификации, разработан кодификатор, определяющий в соответствии с требованиями ФКГОС основного общего образования планируемые результаты освоения основной образовательной программы основного общего образования по предмету «Русский язык» для проведения итогового контроля индивидуальных достижений обучающихся.

В работе представлены задания базового и повышенного уровня.

Распределение заданий по основным разделам

Раздел курса	Число заданий
Лексикология	1
Состав слова (морфемика)	1
Морфология	2
Синтаксис и пунктуация	4
Орфография	7
Развитие речи	5
Итого:	20

4. Время выполнения работы

Примерное время на выполнение заданий составляет:

- 1) для заданий базового уровня сложности – 1 минута;
- 2) для заданий повышенной сложности – 2 - 3 минуты;

На выполнение всей работы отводится 45 минут.

5. Дополнительные материалы и оборудование

Дополнительные материалы для проведения работы не требуются.

6. Оценка выполнения отдельных заданий и работы в целом

1. Задания с выбором ответа считаются выполненными верно, если выбранный учащимся номер ответа совпадает с эталоном.

2. Задание с кратким ответом считается выполненным, если записанный ответ совпадает с эталоном.

3. Задания с выбором одного правильного ответа из нескольких предложенных оцениваются 1 баллом при правильном выборе и 0 баллом при неправильном выборе или при наличии как правильного, так и неправильного выбора. Задания с кратким ответом оцениваются 1 или 0 баллов.

При оценивании работы в целом необходимо исходить из соотношения балла, полученного учеником за выполнение работы и максимального балла за работу. При этом за основу взято положение о необходимости набрать 60% от максимального балла для вывода о том, что учащийся справился с работой.

Шкала пересчёта первичного балла за выполнение работы в отметку по пятибалльной шкале

Отметка по пятибалльной шкале	«2»	«3»	«4»	«5»
Общий балл	0- 10	11-15	16-19	20

7. План работы

Условные обозначения: Уровень сложности: Б – базовый уровень сложности, П – повышенный уровень.

Тип задания: ВО – с выбором ответа, КО – с кратким ответом.

№	Блок содержания	Объект оценивания	Код проверяемых умений	Тип задания	Уровень сложности	Максимальный балл за выполнение
1	Морфология	Умение различать грамматические признаки числительного, местоимения, прилагательного, существительного, группировать, классифицировать предметы, объекты на основе существенных признаков, по заданным критериям.	3.1., 3.3.	ВО	Б	1
2	Состав слова (морфемика)	Умение различать формы слова.	2.1.	ВО	Б	1
3	Орфография	Умение применять правило «Правописание приставок, корней с безударной гласной».	5.1.	ВО	Б	1
4	Орфография	Умение применять правило «Правописание о, е после шипящих».	5.1.	ВО	Б	1
5	Орфография	Умение применять правило «Правописание ь после шипящих».	5.1.	ВО	Б	1
6	Орфография	Умение применять правило «Правописание н, нн в суффиксах прилагательных», актуализировать и восстанавливать	5.1., 5.2.	ВО	Б	1

№	Блок содержания	Объект оценивания	Код проверяемых умений	Тип задания	Уровень сложности	Максимальный балл за выполнение
		известные знания и усвоенные навыки.				
7	Орфография	Умение применять правило «Правописание местоимений», актуализировать и восстанавливать известные знания и усвоенные навыки.	5.1., 5.2.	ВО	Б	1
8	Орфография	Умение применять правило «Слитное и раздельное правописание самостоятельных частей речи с НЕ», актуализировать и восстанавливать известные знания и усвоенные навыки.	5.1., 5.2.	ВО	Б	1
9	Орфография	Умение применять правило «Правописание суффиксов глаголов», актуализировать и восстанавливать известные знания и усвоенные навыки.	5.1., 5.2.	ВО	Б	1
10	Синтаксис и пунктуация	Умение расставлять знаки препинания в простом и сложном предложениях.	4.3.	ВО	П	1

№	Блок содержания	Объект оценивания	Код проверяемых умений	Тип задания	Уровень сложности	Максимальный балл за выполнение
11	Синтаксис и пунктуация	Умение выделять грамматическую основу в предложении.	4.5.	КО	Б	1
12	Лексикология	Умение находить синонимы в тексте, понимать лексическое значение слов.	1.1, 1.2.	КО	П	1
13	Синтаксис и пунктуация	Умение находить предложения с однородными членами предложения.	4.2.	КО	Б	1
14	Синтаксис и пунктуация	Умение находить в тексте предложения с вводными словами.	4.4.	КО	Б	1
15	Морфология	Умение различать в тексте самостоятельные части речи.	3.2.	КО	Б	1
16	Развитие речи	Умение определять тему текста.	6.1.	КО	П	1
17	Развитие речи	Умение формулировать основную мысль текста.	6.1.	КО	П	1
18	Развитие речи	Умение определять функционально-смысловой тип текста.	6.2.	КО	П	1
19	Развитие речи	Умение определять стиль текста.	6.3.	КО	П	1
20	Развитие речи	Умение находить художественно-изобразительные средства языка в тексте,	6.4., 6.5.	КО	П	1

№	Блок содержания	Объект оценивания	Код проверяемых умений	Тип задания	Уровень сложности	Максимальный балл за выполнение
		владеть приемами отбора и систематизации материала на определенную тему.				
ИТОГО						20 баллов

КОДИФИКАТОР
итоговой работы для проведения промежуточной аттестации обучающихся
6 класса по русскому языку
Перечень элементов содержания, проверяемых на контрольной работе по
русскому языку

	КОД	Проверяемые умения
<i>1. РАЗДЕЛ «Лексикология»</i>		
	1.1.	находить синонимы в тексте
	1.2	понимать лексическое значение слов
<i>2 РАЗДЕЛ «Состав слова (морфемика)»</i>		
	2.1.	различать формы слова
<i>3 РАЗДЕЛ «Морфология»</i>		
	3.1.	различать грамматические признаки числительного, местоимения, прилагательного, существительного
	3.2.	различать в тексте самостоятельные части речи
	3.3.	группировать, классифицировать предметы, объекты на основе существенных признаков, по заданным критериям.
<i>4 РАЗДЕЛ «Синтаксис и пунктуация»</i>		
	4.1.	отличать простое предложение от сложного
	4.2.	находить предложения с однородными членами предложения
	4.3.	расставлять знаки препинания в простом и сложном предложениях
	4.4.	находить в тексте предложения с вводными словами
	4.5.	выделять грамматическую основу в предложении
<i>5 РАЗДЕЛ «Орфография»</i>		
	5.1.	применять правила правописания (в объеме содержания курса)
	5.2.	актуализировать и восстанавливать известные знания и усвоенные навыки
<i>6 РАЗДЕЛ «Развитие речи»</i>		
	6.1.	формулировать тему и идею текста
	6.2.	определять функционально-смысловой тип текста
	6.3.	определять стиль текста
	6.4.	находить художественно-изобразительные средства языка в тексте

	6.5.	владеть приемами отбора и систематизации материала на определенную тему
--	------	-------------------------------------------------------------------------

**Итоговая работа
по русскому языку
для обучающихся 6 класса.**

Инструкция для обучающихся по выполнению работы

На выполнение работы отводится 45 минут. Работа состоит из трёх частей и включает в себя 20 заданий.

Часть 1 включает 10 заданий (1-10). К каждому из них даны 4 варианта ответа, из которых только один правильный. Задание считается выполненным верно, если ученик выбрал (отметил) номер правильного ответа. Задание считается невыполненным в следующих случаях: а) указан номер неправильного ответа; б) указаны номера двух или более ответов, даже если среди них указан и номер правильного ответа; в) номер ответа не указан.

Часть 2 состоит из 5 заданий (11-15), требующих краткого ответа. Ответы к этим заданиям Вы должны сформулировать самостоятельно и записать словами или цифрами.

Часть 3 состоит из 5 заданий (16-20), требующих краткого ответа. При выполнении заданий можно пользоваться черновиком.

При выполнении работы не разрешается пользоваться учебником, рабочими тетрадями, справочниками по грамматике, орфографическими словарями, иными справочными материалами.

Советуем выполнять задания в том порядке, в котором они даны. Для экономии времени пропускайте задание, которое не удаётся выполнить сразу, и переходите к следующему. Если после выполнения всей работы у Вас останется время, Вы сможете вернуться к пропущенным заданиям.

Постарайтесь выполнить как можно больше заданий. Баллы, полученные Вами за выполненные задания, суммируются.

Желаем успеха!

Вариант 1

Часть 1

1. В характеристике какого выделенного слова допущена ОШИБКА?

1. МОСКОВСКОЕ (время) - относительное прилагательное.
2. ЗАБИЯКА - существительное общего рода.
3. ПЯТЕРЫХ (спортсменов) - порядковое числительное.
4. СЕБЕ - возвратное местоимение.

2. Какое слово образовано способом?

приставочным

- 1) заплыв
- 2) безрукавка

- 3) невкусный
- 4) беспокойный

3. В каком ряду в обоих словах пропущена одна и та же буква?

- 1) отг..рают, ум..рли
- 2) погл..тить, препод..вать
- 3) приг..реть, к..саться
- 4) пол..гаться, выр..щенный

4. В каком ряду в обоих словах пропущена одна и та же буква?

- 1) ш ..рох, флаж..к
- 2) ш.. лковый, за плеч..м
- 3) печ..нка, крольч..нок
- 4) парч..вый, увлеч..тся

5. В каком ряду в обоих словах пропущен Ъ?

- 1) реж..те, ключ..
- 2) скроеш..ся, пахуч..
- 3) настеш.., печ..
- 4) много задач.., ветош..

6. В каком варианте ответа правильно указаны все цифры, на месте которых пишется НН?

В ветре(1)ый и тума(2)ый день из пчели(3)ого улья, расположенного на песча(4)ом пригорке, вылетает меньше пчёл, чем в безветре(5)ый день.

- 1) 1,3,4
- 2) 3,4
- 3) 2,3,4
- 4) 2,5

7. В каком ряду все слова пишутся через дефис?

- 1) (где)либо, (на)бело, (под)мышкой
- 2) (не)у(кого), (кое)кто, (ни)чем
- 3) (когда)нибудь, (по)французски, (во)первых
- 4) (в)пятых, (на)всегда, (по)пусту

8. В каком ряду все слова с не пишутся раздельно

- 1) (не)ряха, (не)у(кого)
- 2) (не)видишь, (не)чего
- 3) (не)много, а мало, (не)правда
- 4) (не)радуется, (не)с(чем)

9. В каком варианте ответа указано слово, в котором пропущена буква Ы?

- 1) асфальтир...вал
- 2) доклад...вал
- 3) проб...вал
- 4) бесед...вал

10. В каком предложении ставится ОДНА запятая (запятые не расставлены)?

- 1) Балаклавская бухта - одна из самых красивых бухт на Чёрном море удобная гавань место стоянки крейсерских и гоночных яхт.
- 2) Она защищена горами от ветра извилина узка и глубока.
- 3) При входе в бухту скалистый берег делает несколько поворотов и со стороны открытого моря гавань вообще не видна.
- 4) Туристов в Балаклаву привлекают тёплое море и живописные скалы с гротами у мыса Айя.

Часть 2 Прочитайте текст и выполните задания 11-15.

(1) В поэме «Илиада» великий Гомер назвал Трои самым могущественным в Азии городом-государством. (2) Поэт указал, что на её штурм ахейцами было направлено сто тысяч вооружённых воинов. (3) Но археологи долгое время считали, что Гомер существенно приукрасил мощь города. (4) Ведь площадь Трои, развалины которой обнаружил в 1873 году Генрих Шлиман, составляла всего 20 тысяч квадратных метров и оказалась ничтожно мала по сравнению с площадью известных археологам крепостей того периода. (5) То есть для штурма города вовсе не требовалось столь внушительного греческого войска. (6) И только в конце двадцатого века в ходе раскопок под руководством Манфреда Корфмана, известного учёного-археолога, была обнаружена не замеченная Шлиманом нижняя часть Трои площадью почти 300 тысяч квадратных метров. (7) Эта часть была когда-то плотно застроена, хорошо укреплена, а также окружена двумя глубокими рвами. (8) Ахейцам понадобилось бы огромное войско, чтобы преодолеть такую мощную оборону.

11. Среди предложений 3-7 найдите сложное(-ые) предложение(-я).

Напишите номер(-а) этого (-их) предложения(-ий).

12. В предложениях 4-5 найдите слово, являющееся синонимом к слову ЗНАЧИТЕЛЬНЫЙ. Напишите это слово.

13. Из первой части сложного предложения 8 выпишите грамматическую основу.

14. Каким членом предложения является выделенное слово?

То есть для штурма города вовсе не требовалось столь внушительного греческого **ВОЙСКА**.

15. Из предложений 2-3 выпишите притяжательное местоимение.

Часть 3 Выполните задания 16-20 на основе текста, записанного выше.

16. Определи тему текста.

17. Сформулируй основную мысль текста.

18. К какому стилю литературного языка относится данный текст?

19. Какой(ие) тип(ы) речи представлен(ы) в данном тексте?

20. Какое средство выразительности использовано в предложении 8?

Вариант 2

Часть 1

1. В характеристике какого выделенного слова допущена ОШИБКА?

5. Стеклянная (ваза) - относительное прилагательное.
6. Неряха - существительное общего рода.
7. Второй (раз) - порядковое числительное.
8. У нее - возвратное местоимение.

2. В каком случае в форме слова допущена ОШИБКА?

- 1) с пятьюстами рублями
- 2) быстрое кенгуру
- 3) более мощный
- 4) в две тысячи первом году

3. В каком ряду в обоих словах пропущена одна и та же буква?

- 1) за..грал на скрипке, безынициативный юноша
- 2) бе..покойный, во..гордился
- 3) пр..открыть, пр..соединить
- 4) под..братъ, нез..долго

4. В каком ряду во всех словах пропущена О?

- 1) туш...нка, снеж..к, ш...пот
- 2) коробч...нка, быч...к, мяч...м
- 3) стереж...т, ключ...м, собач...нка
- 4) реч...нка, ш...рты, печ...шь

5. В каком ряду в обоих словах пропущен Ъ?

- 3) схватиш..ся, зачин..щик
- 4) обознач..те, молодёж..
- 3) бубен..чик, шест..сот
- 4) (дуб) могуч.., (конская) упряж..

6. В каком ряду на месте пропуска в обоих словах пишется НН?

- 1) песча..ый берег, были..ый богатырь
- 2) румя..ые щёки, болезне..ые ощущения
- 3) отечестве..ые товары, безукоризне..ое произношение
- 4) организацио..ые меры, серебря..ый браслет

7. В каком ряду оба слова пишутся слитно?

- 1) (ни)кем, (что)то
- 2) (ни)кому, (не)кто
- 3) (не)чего, кто(то)
- 4) (ни)чем, не(в)чем

8. В каком ряду во всех словах НЕ пишется слитно?

- 1) (не)удача, (не)большой
- 2) (не)сколько, (не)умный, а глупый
- 3) (не)знал, (не)зима
- 4) (не)ненависть, (не)с(кем),

9. В каком ряду в обоих словах на месте пропуска пишется одна и та же буква?

1)совет.. вать, проигр ..вать....

2)рад..вать, отпляс... вать..

3)отсвеч..вать, ноч..вать

4)расклад..вать, распут..вать

10. В каком варианте ответа правильно указаны все цифры, на месте которых в предложении должны стоять запяты?

Дождь долго не начинался (1) а молнии в потёмках казались белее (2) и ослепительнее (3) так что глазам было больно.

- 1) 1,2,3 2) 1,3 3) 1,2 4) 2,4

Часть 2 Прочитайте текст и выполните задания 11-15.

ГАЕЧКИ

1) Мне попала соринка в глаз. 2) Пока я ее вынимал, в другой глаз еще попала соринка. 3) Тогда я заметил, что ветер несет на меня опилки и они тут же ложатся дорожкой в направлении ветра. 4) Значит, в той стороне, откуда был ветер, кто-то работал над сухим деревом. 5) Я пошел на ветер по этой белой дорожке опилок и скоро увидел, что это две самые маленькие синицы, гайки, сизые с черными полосками на белых пухленьких щеках, работали носами по сухому дереву и добывали себе насекомых в гнилой древесине. 6) Работа шла так бойко, что птички на моих глазах все глубже и глубже уходили в дерево. 7) Я терпеливо смотрел на них в бинокль, пока наконец от одной гаечки на виду остался лишь хвостик. 8) Тогда я тихонечко зашел с другой стороны, подкрался и то место, где торчит хвостик, покрыл ладонью. 9) Птичка в дупле не сделала ни одного движения и сразу как будто умерла. 10) Я принял ладонь, потрогал пальцем хвостик - лежит, не шевелится; погладил пальцем вдоль спинки - лежит, как убитая. 11) А другая гаечка сидела на ветке в двух-трех шагах и попискивала. 12) Можно было догадаться, что она уговаривала подругу лежать как можно смирнее. 13) "Ты, - говорила она, - лежи и молчи, а я буду около него пищать, он погонится за мной, я полечу, и ты тогда не зевай".

М.Пришвин

11. Сколько грамматических основ в предложении 3?

12. В предложениях 6-7 найдите слово, являющееся синонимом к слову АКТИВНО. Напишите это слово.

13. Среди предложений 11-13 найдите простое предложение с однородными сказуемыми.

14. Среди предложений 1-7 найдите предложение с вводным словом.

15. Из предложений 5-6 выпишите притяжательное местоимение.

Часть 3 Выполните задания 16-20 на основе текста, записанного выше.

16. Определи тему текста.

17. Сформулируй основную мысль текста.

18. К какому стилю литературного языка относится данный текст?

19. Какой(ие) тип(ы) речи представлен(ы) в данном тексте?

20. Какое средство выразительности использовано в предложениях 7-9?

Спецификация и Кодификатор.

Контрольная работа для оценки достижения планируемых результатов по предмету «Русский язык» .ПА.

Назначение контрольной работы – проведение промежуточной аттестации за учебный год обучающихся 7 класса за курс 7 класса, с целью определения уровня достижения обучающимися предметных и метапредметных планируемых результатов основной образовательной программы основного общего образования по русскому языку.

Перечень планируемых результатов, проверяемых в контрольной работе, составляется на основе примерных основных образовательных программ в соответствии с темами, изученными в 7 классе.

Характеристика структуры и содержания контрольной работы

Структура работы соответствует разделам содержания, выделенным в примерной программе, и включает 28 заданий. Распределение заданий по разделам содержания представлено в таблице

Таблица 1

Распределение заданий по разделам содержания. **Кодификатор.**

Разделы содержания	Количество заданий	
	базового уровня	повышенного уровня
Морфология: причастие.	4	
Орфография: причастие.	3	
Морфология: деепричастие.	3	
Орфография: деепричастие.	1	
Орфография: причастие, деепричастие.	1	
Морфемика: причастие и деепричастие.	1	
Синтаксис: причастие и деепричастие.	1	
Орфография: наречие.	1	
Морфология: предлог.	1	
Морфология: частица.	1	
Морфология: союз.	1	
Текст	4	6
	22	6

Заданий базового уровня сложности в работе 22 (78,6%), заданий повышенного уровня сложности – 6 (21,4%).

В работе представлены разные типы заданий: с выбором ответа (ВО) – 18 (64%), с кратким ответом (КО) – 8 (28%), с развёрнутым ответом (РО) – 2 (8%).

Общие требования к процедуре проведения контрольной работы

На проведение контрольной работы отводится 1 урок (40 минут). На инструктаж не более 5 минут, 35 минут на самостоятельное выполнение работы.

Обобщенный план контрольной работы представлен в таблице

План контрольной работы

№ задания	Раздел программы	Проверяемый результат	Уровень сложности	Примерное время выполнения задания	Максимальный балл
1	Морфология: причастие.	Опознавать самостоятельные (знаменательные) части речи и их формы.	Базовый	1	1
2	Морфология: причастие.	Опознавать самостоятельные (знаменательные) части речи и их формы; опознавать одиночные причастия и причастный оборот.	Базовый	1	1
3	Морфология: причастие.	Опознавать самостоятельные (знаменательные) части речи и их формы; опознавать одиночные причастия и причастный оборот.	Базовый	1	1
4	Морфология: причастие.	Опознавать самостоятельные (знаменательные) части речи и их формы; опознавать одиночные причастия и причастный оборот.	Базовый	1	1
5	Орфография: причастие.	Знать правописание падежных окончаний причастий.	Базовый	1	1
6	Орфография: причастие.	Знать правописание суффиксов действительных и страдательных причастий.	Базовый	1	1
7	Орфография: причастие	Знать правописание Н и НН в суффиксах причастий.	Базовый	1	1
8	Морфология: деепричастие.	Опознавать самостоятельные (знаменательные) части речи и их формы; опознавать деепричастия и деепричастные обороты.	Базовый	1	1
9	Морфология: деепричастие.	Опознавать самостоятельные (знаменательные) части речи и их формы; опознавать деепричастия и деепричастные обороты.	Базовый	1	1
10	Морфология: деепричастие.	Опознавать самостоятельные (знаменательные) части речи и их формы; опознавать деепричастия и деепричастные обороты.	Базовый	1	1
11	Орфография: деепричастие.	Знать правописание суффиксов деепричастий.	Базовый	1	1
12	Орфография: причастие, деепричастие.	Знать правописание НЕ с причастие и деепричастие.	Базовый	1	1
13	Морфемика: причастие и	Делить слова на морфемы на основе смыслового, грамматического и	Базовый	1	1

	деепричастие.	словообразовательного анализа слова.			
14	Синтаксис: причастие и деепричастие.	Опознавать основные единицы синтаксиса (словосочетание, предложение) и их виды; опознавать причастные и деепричастные обороты в предложении.	Базовый	1	1
15	Орфография: наречие.	Знать правописание НЕ с наречиями.	Базовый	1	1
16	Морфология: предлог.	Опознавать самостоятельные (знаменательные) части речи и их формы.	Базовый	1	1
17	Морфология: частица.	Опознавать самостоятельные (знаменательные) части речи и их формы.	Базовый	1	1
18	Морфология: союз.	Опознавать самостоятельные (знаменательные) части речи и их формы.	Базовый	1	1
19	Текст	Анализировать и характеризовать тексты различных типов речи, стилей.	Повышен ный	2	2
20	Текст	Анализировать и характеризовать тексты различных типов речи, стилей.	Повышен ный	1	2
21	Текст	Анализировать и характеризовать тексты различных типов речи, стилей, жанров с точки зрения смыслового содержания и структуры.	Базовый	1	1
22	Текст	Анализировать и характеризовать тексты различных типов речи, стилей, жанров с точки зрения смыслового содержания и структуры.	Базовый	1	1
23	Текст. Синтаксис: причастие и деепричастие	Опознавать основные единицы синтаксиса (словосочетание, предложение) и их виды; опознавать причастные и деепричастные обороты в предложении.	Базовый	2	2
24	Текст. Синтаксис: причастие и деепричастие	Опознавать основные единицы синтаксиса (словосочетание, предложение) и их виды; опознавать причастные и деепричастные обороты в предложении.	Базовый	2	2
25	Текст. Синтаксис	Опознавать основные единицы синтаксиса (словосочетание, предложение) и их виды.	Повышен ный	2	2
26	Текст. Синтаксис	Опознавать основные единицы синтаксиса (словосочетание, предложение) и их виды.	Повышен ный	2	2
27	Текст. Синтаксис	Опознавать основные единицы синтаксиса (словосочетание, предложение) и их виды.	Повышен ный	2	2
28	Текст. Синтаксис	Опознавать основные единицы синтаксиса (словосочетание, предложение) и их виды. МПР: осуществлять сравнение,	Повышен ный	2	2

		сериацию и классификацию, самостоятельно выбирая основания и критерии для указанных логических операций.			
				35 мин	36 баллов

Определение итоговой оценки за контрольную работу.

Ученик справился с работой, если он набрал 50% от максимального балла за задания базового уровня сложности.

Отметка выставляется с учетом выполнения заданий, как базового, так и повышенного уровня и определяется на основе максимального балла за всю работу. Если максимальный балл за работу составляет 36, а максимальный балл за выполнение заданий базового уровня сложности 22, то выставление отметок осуществляется следующим образом (таблица).

Таблица 3

Определение итоговой оценки за работу на основе «принципа сложения»

% выполнения от максимального балла	Количество баллов	Цифровая отметка	Уровневая шкала
81,6 – 100	30 – 36	5	Повышенный
63,2 – 81,5	23 - 29	4	Базовый
44,7* – 63,1	16 – 22	3	
0 – 44,6	0 – 15	2	Недостаточный

Контрольная работа. Промежуточная аттестация за учебный год

Часть А.

1. Укажите словосочетание «причастие + существительное»?

- а) темненькое пятнышко б) грозовое небо в) хмурый взгляд г) поспевающие ягоды

2. В каком словосочетании главным словом является причастие?

- а) услышанная новость б) засеянное поле в) поросший мхом г) зажженный огонь

3. В каком словосочетании причастие не имеет при себе зависимого слова?

- а) набегавшая волна б) тихо набегавшая в) набегавшая на берег г) изредка набегавшая

4. Найдите предложение с причастным оборотом.

- а) В славившемся старинном городке работали археологи.
в) Берега залиты светом полуденного солнца.
б) Туча, нависая надтополям, уже сыпала дождиком.
г) Высыхает согреваемая солнцем земля.

5. В каком слове на месте пропуска пишется буква – И -?

- а) в темнеющ..м лесу б) устремляющ..гося потока
в) о льющ..мся дожде г) бурлящ..м ручьём

6. В каком слове на месте пропуска пишется суффикс – ЯЩ -?

- а) бре..щий полёт б) кле..щий карандаш в) ре..щий флаг г) та..щий снег

7. В каком слове на месте пропуска пишется суффикс – ИМ -?

- а) вид..мый глазом б) наруша..мая тишина в) колебл..мые ветром г) исполня..мый хором

8. В каком ряду все слова пишутся с – НН -?

- а) стари..ый, стира..ый, размеща..ый в) прожаре..ые, увлечё..о, бесце..ая
б) ветре..ый, маринова..ые, исписа..а г) кова..ый, безветре..ый, связа..ая

9. В какое словосочетание входит деепричастие?

- а) задрожал от страха б) вышит нитками в) услышав шорох г) настроившийся на победу

10. Найдите предложение с деепричастным оборотом.

- а) Мы ехали вдоль сплошных болот, заросших камышом.
б) Расположившись неподалёку, они сели на траву.
в) Солнце низко катится по горизонту, и его лучи заливают ледяные поля.
г) Он вылез из машины и не спеша двинулся к зелёному дому.

11. В каком слове на месте пропуска пишется буква – И -?

- а) прове..в б) зате..вши в) услыш..в г) устро..в

12. В каком ряду все слова с –НЕ - пишутся раздельно?

- а) (не)подстриженные волосы; (не)говоря; (не)встреченный друг
б) (не)погаснув; (не)скошена на лугу; (не)ответил

- в) стены (не)выкрашены; (не)зная усталости; (не)взлюбила
г) (не)чувствуя; (не)навидел;(не)пролитая слезинка.

13. Назовите слово, состоящее из приставки, корня и двух суффиксов.

- а) зажмурясь б) предвесенний в) положиться г) распределившийся

14. В каком варианте ответа указаны предложения с пунктуационными ошибками?

- а) Они шли по горной тропе, освещая путь факелами.
б) Собака, взвизгнув,отпрыгнула и тут же пропала в темноте.
в) Шумит размахивая ветвями да вершинами старый лес.
г) Навстречу ей катил экипаж, запряжённый шестёркой лошадей.

15. В каком примере – НЕ- с наречием пишется раздельно?

- а) (не)допустимо резкий тон б) ушли вовсе (не)далеко в) отвечал (не)уверенно г)
(не)много задержаться

16. В каком предложении выделенное слово – предлог?

- а) Все ушли, *благодаря* хозяйку за праздник. в) *Несмотря* на дождь, мы пошли в поход.
б) Геолог остановился у камня и сел *около*. г) *Впереди* шел командир отряда.

17. Укажите предложение, в котором – *БЫ* – является частицей и пишется раздельно.

- а) Он думал о том, что(бы) ему нарисовать.
б) Мы делали все, что(бы) праздник запомнился.
в) Что(бы) ребенок не плакал, ему дали игрушку.

18. Укажите предложение, в котором выделенное слово – союз и пишется слитно.

- а) Мы опоздали, *за(то)* посмотрели новый фильм. б) Я благодарил друга *за(то)*, что он мне помог.

Часть В.

Прочитайте текст и выполните задания после него.

- (1)Река шла причудливыми изгибами. (2)Над бегущей водой непрерывно перелетали с берега на берег сверкающие стрекозы, а в вышине неподвижно парили огромные ястребы. (3)Песчаные косы, перемытые речной водой и перевеянные ветром, поросли цветами. (4)Сосновые сухие леса по берегам перемешивались с вековыми дубовыми рощами, с зарослями ивы и ольхи. (5)Корабельные сосны, распластавшись через реку над прозрачной водой, были будто медные литые мосты. (6)Лес тянулся почти на двести километров, и не было поблизости никакого жилья. (7)Лишь кое-где на берегах стояли шалаша самокуров, и изредка по лесу тянуло сладковатым дымком тлеющего смолья. (8)Удивительнее всего в этих местах был воздух. (9)В нём была полная и совершенная чистота. (10)Эта чистота придавала особую резкость всему, что было окружено этим воздухом. (11)Природа была великолепна в своем первозданном виде.

19. Определите, к какому стилю речи относится данный текст.

- а) научный б) официально-деловой в) публицистический г) художественный.

20. Определите, к какому типу текста относится данный текст.

а) описание б) повествование в) рассуждение

21. Какова тема данного текста?

а) лето на реке б) великолепие вековых рощ в) красота природы

22. В каком предложении выражена основная мысль текста?

а) в 1 предложении б) в 6 предложении в) в 10 предложении г) в 11 предложении

23. Среди предложений 1 – 4 найдите предложение с причастным оборотом и запишите его номер. _____

24. Среди предложений 4 – 9 найдите предложение с деепричастным оборотом и запишите его номер. _____

25. Среди предложений 2 – 5 найдите сложносочиненное предложение и запишите его номер. _____

26. Среди предложений 7 – 11 найдите сложноподчиненное предложение и запишите его номер. _____

27. Среди предложений 2 – 6 найдите простое предложение с однородными дополнениями и запишите его номер. _____

28. Выпишите грамматическую основу предложения 11.

Спецификация и Кодификатор.

Контрольная работа для оценки достижения планируемых результатов по предмету «Русский язык». ПА.

Назначение контрольной работы – проведение промежуточной аттестации обучающихся 8 класса, с целью определения уровня достижения обучающимися предметных и метапредметных планируемых результатов основной образовательной программы основного общего образования по русскому языку.

Нормативные документы и методические рекомендации, определяющие содержание контрольной работы

1. Федеральный государственный образовательный стандарт основного общего образования (Приказ Министерства образования и науки Российской Федерации от 17.12.2010 г. № 1897)
2. Примерная основная образовательная программа образовательного учреждения. Основная школа / сост. Е. С. Савинов. – М.: Просвещение, 2011. – 342 с.
3. Примерная основная образовательная программа основного общего образования [Электронный ресурс] / <http://fgosreestr.ru>
4. Русский язык. Рабочие программы. Предметная линия учебников Т.А. Ладыженской, М.Т. Баранова, Л.А. Тростенцовой и других. 5-9 классы: учеб.пособие для общеобразоват. организаций/[М.Т. Баранов, Т.А. Ладыженская, Н.М. Шанский и др.]-13-е изд. – М.:Просвещение, 2016.
5. Цыбулько, И. П. Русский язык. Планируемые результаты. Система заданий 5-9 классы / под ред. Г. С. Ковалёвой, О. Б. Логиновой.– М.: Просвещение, 2014. – с.192

Перечень планируемых результатов, проверяемых в контрольной работе, составляется на основе примерных основных образовательных программ в соответствии с темами, изучаемыми в 8 классе.

Характеристика структуры и содержания контрольной работы

Структура работы соответствует разделам содержания, выделенным в примерной программе, и включает 19 заданий. Распределение заданий по разделам содержания представлено в таблице

Распределение заданий по разделам содержания. Кодификатор.

Разделы содержания	Количество заданий	
	базового уровня	повышенного уровня
Фонетика	1	
Орфография	2	
Синтаксис	4	6
Словообразование		1
Пунктуация	3	
Типы и стили речи	1	
Текст		1
	11	8

Заданий базового уровня сложности в работе 11, заданий повышенного уровня сложности – 8.

В работе представлены разные типы заданий: с выбором ответа (ВО) – 7, на установление соответствия (УС) – 1, с кратким ответом (КО) – 10, с развёрнутым ответом (РО) – 1.

Общие требования к процедуре проведения контрольной работы

На проведение контрольной работы отводится 1 урок (40 минут). На инструктаж не более 5 минут, 35 минут на самостоятельное выполнение работы.

План контрольной работы

№ задания	Раздел программы	Проверяемый результат	Уровень сложности	Примерное время выполнения задания	Максимальный балл
A1	Фонетика	Фонетический анализ слова.	Базовый	3	1
A2	Орфография	Правописание чередующихся гласных.	Базовый	2	1
A3	Орфография	Правописание приставок на з- и с-.	Базовый	2	1
A4	Пунктуация	Тире между подлежащим и сказуемым.	Базовый	2	1
A5	Синтаксис	Обобщающего слова при однородных членах	Базовый	2	1
A6,7	Пунктуация	Выделение знаками препинания обособленных членов предложения	Базовый	3	2
A8	Синтаксис	Типы сказуемых	Базовый	2	1
A9,10	Синтаксис	Односоставные предложения и их типы.	Базовый	3	2
B1	Типы и стили речи	Анализировать текст, определять тип и стиль текста	Базовый	2	1
B2	Текст	Анализировать текст, определять основную мысль текста.	Повышенный	2	1
B3	Синтаксис	Связь слов в словосочетании	Повышенный	2	2
B4	Словообразование	Опознавать слова, образованные указанным способом.	Повышенный	2	2

B5-9	Синтаксис	Члены предложения. Типы односоставных предложений. Вводные слова.	Повышенны й	8	
				35 мин	26 баллов

Определение итоговой оценки за работу на основе «принципа сложения»

% выполнения от максимального балла	Количество баллов	Цифровая отметка	Уровневая шкала
81,6 – 100	25-26	5	Повышенный
63,2 – 81,5	20 – 24	4	Базовый
44,7* – 63,1	13 – 19	3	
0 – 44,6	0 – 12	2	Недостаточный

Контрольная работа (промежуточная аттестация)

Вариант 1

Часть 1 (А)

А1. Укажите ОШИБОЧНОЕ суждение.

- 1) В слове РЮКЗАК буква К имеет звук [г].
- 2) В слове ЖИЗНЬ второй гласный звук [и].
- 3) В слове ПОДЪЕЗД одинаковое количество букв и звуков.
- 4) В слове НАШЁЛ ударный гласный звук [о].

А 2. В каком ряду во всех словах пропущена гласная, правописание которой зависит от наличия в слове суффикса -а- ?

- | | |
|--------------------------------------------|-------------------------------------|
| 1) соб...рутся, заг...раться, к...ммерсант | 2) к...рмить, тр...щать, зам...рать |
| 3) зад...рать, к...снуться, заст...лить | 4) пон...мание, од...рённый, |
| ст...рательно | |

А 3. В каком ряду во всех словах пропущена одна и та же буква?

- | | |
|-------------------------------------------------|------------------------------------------|
| 1) бе...домный, бе...работный, бе...чувственный | 2) ра...дать, ра...жать, ра...здориться |
| 3) и...дать, и...вержение, и...черпать | 4) во...стание, во...звание, во...пылать |

А 4. Укажите номер предложения, в котором на месте пропуска ставится тире.

- 1) Озеро () как блестящее зеркало.
- 2) Ласковое слово () что весенний день.
- 3) Я () всем чужой.
- 4) Труд () самое лучшее лекарство.

А5. Обобщающего слова при однородных членах нет в предложении (знаки препинания не расставлены):

- 1) Вдруг всё ожило и леса и пруды и степи.
- 2) В корзине была дичь два тетерева и утка.
- 3) Всюду и наверху и внизу кипела работа.
- 4) Теперь уже ни гор ни земли не было видно.

А 6. В каком из предложений выделенная конструкция обособляется?

- 1) *Ещё не вошедшее в силу* солнце греет бережно и ласково.
- 2) Мальчик лет пятнадцати *кудрявый и краснощёкий* сидел кучером и с трудом удерживал сытого пегого жеребца.
- 3) Гости отправились в *отведенные для них* комнаты и на другой день поутру расстались с любезным хозяином, дав друг другу обещание вскоре снова увидеться .
- 4) Как легкая тень, молодая красавица приблизилась к *местуназначенного свидания*.

А7. В каком варианте ответа правильно указаны все цифры, на месте которых в предложении должны стоять запяты?

В одно ясное, холодное утро (1) Иван Петрович Берестов выехал прогуляться (2) верхом (3) на всякий случай (4) взяв с собою три борзых (5) стремянного и несколько дворовых мальчишек с трещотками.

- 1) 3,5
- 2) 1,4,5
- 3) 1,3,4,5
- 4) 1,2,3,4,5

А 8. Укажите номер предложения с простым глагольным сказуемым.

- 1) Ещё в гимназии я начал зачитываться Буниным.
- 2) Меняются поколения, а чудный собор недвижно и вечно стоит в центре города.
- 3) Я начал писать автобиографическую повесть и дошел в ней до середины жизни.
- 4) Незнакомка стояла у калитки и пыталась раскрыть маленький зонтик.

А 9. Укажите номер определенно-личного предложения.

- 1) Я бы сделал уроки пораньше.
- 2) Что стоишь, качаясь, тонкая рябина?
- 3) После драки кулаками не машут.
- 4) Мне холодно.

А 10. Укажите номер неопределенно-личного предложения.

- 1) Нужны песок, лопата.
- 2) Смелому всюду почёт.
- 3) Любишь кататься – люби и саночки возить.
- 4) ...И на обломках самовластья // Напишут наши имена!

Часть 2 (Б)

Прочитайте текст и выполните задания В1-В9.

Как я воспитывал волю.

- (1) Мне всегда нравились люди, у которых есть сильная воля.
- (2) И вот с прошлого понедельника я решил воспитывать свою волю. (3) Надо сделать её железной. (4) Во-первых, каждое утро я стал вставать в 6:00 (без будильника), во-

вторых, я решил целый месяц не есть мороженого. (5) И в-третьих, мне удалось выполнить главную задачу: я десять дней не звонил Майке, с которой давно дружил. (6) А когда она мне звонила, я брал трубку и говорил, что меня нет дома.

(7) На самом деле мне очень хотелось её увидеть, но я ведь воспитывал волю. (8) Я продолжал ставить перед собой все новые трудности. (9) Стал, например, в мороз ходить без шапки, на девятый этаж подниматься без лифта и стал заниматься по системе йогов.

(10) На этом первый этап воспитания воли кончился. (11) Я решил сделать перерыв на три дня. (12) Теперь я мог встретиться с Майкой. (13) И когда у меня появилась свободная минута, я позвонил ей. (14) Майка обрадовалась моему звонку, но всё же удивлённо спросила:

- Вадим, где же ты был столько времени?

(15) Я важно объяснил ей, что всё это время воспитывал волю.

(16) - И тебе совсем не хотелось меня увидеть в эти дни? – обиженно спросила Майка.

(17) Я ответил, что в жизни всегда надо чем-то жертвовать, но зато теперь у меня железная воля.

(18) Затем я стал договариваться о встрече. (19) Майка согласилась, но сказала:

- Я, может быть, опоздаю, но ты подожди меня.

(20) В семь часов вечера я уже стоял на месте, где мы должны были встретиться. (21) Прошло десять минут – Майки не было. (22) Прошло полчаса. (23) Её все не было. (24) Был сильный мороз. (25) Ноги очень замёрзли, уши тоже. (26) И неудивительно – я был без шапки. (27) Теперь я ругал себя.

(28) Часы показывали уже половину десятого, я пошел домой. (29) На следующий день я заболел.

(30) Когда я выздоровел, позвонил Майке. (31) На мой вопрос, почему она не пришла на свидание, Майка сказала:

- А я как раз в тот день по твоему примеру начала воспитывать волю. (32) А при этом, как ты сам сказал, надо чем-то жертвовать.

(33) Я больше не стал тренировать свою волю в надежде, что Майка по моему примеру сделает то же самое.

(По рассказу Л. Некрасова)

В1. Определите тип речи и стиль текста.

- 1) описание, разговорный стиль
- 2) рассуждение, официально-деловой стиль
- 3) повествование, публицистический стиль
- 4) рассуждение, художественный стиль

В2. Какое из высказываний отражает главную мысль текста?

- 1) Нехорошо опаздывать на важные встречи
- 2) К любому делу, даже самовоспитанию, нужно относиться разумно.
- 3) В жизни всегда надо жертвовать чем-то ради воспитания железной воли.
- 4) Сильная воля – одна из самых важных черт характера настоящего человека.

Ответы к заданиям В4 – В7 запишите словами

В3. Из предложения 17 выпишите подчинительное словосочетание со связью СОГЛАСОВАНИЕ.

В4. Из предложений 7-9 выпишите слово, образованное приставочным способом.

В5. Из предложения 7 выпишите составное глагольное сказуемое.

В6. Из предложений 20-24 выпишите все обстоятельства времени.

В7. Из предложения 9 выпишите вводное слово.

Ответы к заданиям В8- В9 запишите цифрами

В8. Среди предложений 1-3 укажите номер простого односоставного безличного предложения.

В9. Среди предложений 4 – 11 найдите двусоставное неполное предложение. Напишите номер этого предложения.

Промежуточная аттестация по русскому языку за курс 9 класса

1 вариант

1. В каком ряду перечислены слова с чередующейся гласной в корне слова.

- 1) обм..кнуть, за..вать
- 2) см..риться, сл..жение
- 3) уд..литься, зам...рать
- 4) пл...вучий, подск...чить

2. Укажите строчку, в которой все слова с НЕ пишутся отдельно.

- 1) (не) светлей ее волос, никому (не) известная страна
- 2) (не) рад, (не) распутившийся цветок
- 3) неприятель (не) обнаружен, (не) замеченная ошибка
- 4) (не) чем гордиться, (не) глядя под ноги

3. Укажите вариант ответа, в котором в обоих словах одного ряда пропущена одна и та же буква.

- 1) прогон...м, хорошо выгляд...вший
- 2) они маш..т флагами, тащ...щий в гору
- 3) выточ...ть, довер...нный
- 4) знач...щий для меня, санки ещё послуж...т

4. В каком варианте ответа перечислены все цифры, на месте которых в предложении должны стоять запятые?

Шумно поднявшись со своих мест (1) все потянулись к выходу(2) сдержанно переговариваясь (3) и (4) оглядываясь назад.

- 1) 1,2,4 2) 1, 2,3, 4 3) 1, 2 4) 2

5. Укажите предложение с пунктуационной ошибкой.

- 1) Преодолеваешь невысокий подъем и по тропинке, вьющейся по берегу, выходишь к лесу.
- 2) Осенней ночью светлой и тихой я возвращался с охоты по песчаным проселкам и зашел ночевать на хутор, одиноко стоявший позади ржаного поля.
- 3) Созданные Рокотовым женские портреты всегда поэтичны, проникнуты лиризмом.

6. Укажите цифру(ы), обозначающую(ие) запятую(ые) при вводном слове.

- 1) Однако (1) нынешней весной все шло как-то не так.
- 2) Но(2) как оказалось (3) оставались еще какие-то формальности.

7. Укажите предложение, в котором перед союзом И нужно поставить запятую.

- 1) Эта деревня располагается в покрытой оврагами и непроходимыми еловыми и сосновыми лесами местности.
- 2) Ветер закручивал листья в осеннюю карусель и закидывал их в окна домов.
- 3) Со всех сторон прибывали любопытные люди и каждому хотелось взглянуть на маленького героя своими глазами.

8. Выпишите сказуемое из предложения и определите его вид. Горы сделались темно-синими и угрюмыми.

9. Найдите ошибку в определении вида односоставного предложения.

- 1) Пахло осенью. – безличное

- 2) В Москве открыли новую линию метро.- определенно-личное
- 3) Мне обещали купить ноутбук. – неопределенно-личное
- 4) Осень. – назывное

10. Укажите словосочетание, в котором устанавливается связь ПРИМЫКАНИЕ.

- 1) английский язык
- 2) папин портфель
- 3) варенье из яблок
- 4) быстро сварить

11. В каком варианте ответа средством выразительности речи является сравнение?

- 1) Я была самолюбива, и мне казалось, что «статуэтка» – это лишь вещь, украшение, а не человек, тем более что статуэтками называли и трёх фарфоровых собак, оцепеневших на нашем буфете.
- 2) Воспитательница в детском саду, словно стараясь подчеркнуть мою хлипкость, выстроила нас всех по росту, начиная с самых высоких и кончая мною.
- 3) Царство игрушек по-своему отражало реальный мир, никого не унижая, а меня возвышая.
- 4) Но вдруг, когда мне исполнилось шесть лет, появилась огромная кукла с круглым лицом и русским, хотя и необычным для игрушки, именем Лариса.

12. Замените книжное слово «вторгаться» в предложении 21 стилистически нейтральным синонимом. Напишите этот синоним.

Мама нередко вторгалась в мои взаимоотношения с игрушками.

13. Замените словосочетание «фарфоровые собаки» (предложение 7), построенное на основе согласования, синонимичным словосочетанием со связью управление. Напишите получившееся словосочетание.

14. В приведённых ниже предложениях из прочитанного текста пронумерованы все запяты. Выпишите цифры, обозначающие запяты между частями сложного предложения, связанными сочинительной связью.

Венца на моей голове,(1) увы,(2) не было,(3) а венценосные замашки имелись,(4) и командовать я очень любила.

Царство игрушек по-своему отражало реальный мир,(5) никого не унижая,(6) а меня возвышая.

15. В каком фрагменте текста содержится ответ на вопрос: «Почему девочка болезненно относилась к своей хрупкости и малому росту?»

- 1) 1—4
- 2) 5—7
- 3) 12—13

(1)Я не любила эту куклу. (2)Её рост и внешние достоинства сравнивали с моими. (3)Взрослые наивно полагали, что доставляют мне удовольствие, когда с дежурно-умилительными интонациями восхищались мною.

– (4)Кто из вас девочка, а кто кукла — трудно понять! — восклицали они.

(5)Я была хрупкой и малорослой. (6)И оттого что все, восхищаясь этой хрупкостью, именовали её «изяществом», а меня — «статуэткой», мне не было легче. (7)Я была самолюбива, и мне казалось, что «статуетка» — это лишь вещь, украшение, а не человек, тем более что статуэтками называли и трёх фарфоровых собак, оцепеневших на нашем буфете. (8)Воспитательница в детском саду, словно стараясь подчеркнуть мою хлипкость, выстроила нас всех по росту, начиная с самых высоких и кончая мною. (9)Воспитательница так и определяла моё место в общем строю: «замыкающая».

– (10)Не огорчайся: конец — делу венец! — услышала я от отца. (11)Венца на моей голове, увы, не было, а венценосные замашки имелись, и командовать я очень любила.

(12)Царство игрушек по-своему отражало реальный мир, никого не унижая, а меня возвышая. (13)Миниатюрностью своей игрушки подчёркивали, что созданы как бы для подчинения мне. (14)А безраздельно хозяйничать — я сообразила уже тогда — очень приятно. (15)Я распорядилась маршрутами автомобилей и поездов, повадками и действиями зверей, которых в жизни боялась. (16)Я властвовала, повелевала — они были бессловесны, безмолвны, и я втайне подумывала, что хорошо было бы и впредь обращаться с окружающими подобным образом.

(17)Но вдруг, когда мне исполнилось шесть лет, появилась огромная кукла с круглым лицом и русским, хотя и необычным для игрушки, именем Лариса.(18)Отец привёз куклу из Японии, где был в командировке. (19)Я должна была бы обрадоваться заморской игрушке. (20)Но она была выше меня ростом, и я, болезненно на это отреагировав, сразу же её невзлюбила.

2 вариант

1. В каком ряду перечислены слова с чередующейся гласной в корне слова.

- 1) рас...лить, нач...нать
- 2) зар...сли, прик...сновение
- 3) з..рница, дост...жение
- 4) р...сток, нар...кание

2. Укажите строчку, в которой все слова с НЕ пишутся слитно.

- 1) ошибка (не) отмечена, (не) взошедшее солнце
- 2) ничем (не) прикрытый, (не) подумав
- 3) (не) исследованная местность, (не) когда позвонить
- 4) (не) громкий голос, (не) спавший от зноя

3. Укажите вариант ответа, в котором в обоих словах одного ряда пропущена одна и та же буква.

- 1) полощ..шь зубы, муч...мый
- 2) обид...вшись, приемл...мый
- 3) ла...щая собака, закле...нный конверт
- 4) пляш...щий человек, услыш...нный рассказ

4. В каком варианте ответа перечислены все цифры, на месте которых в предложении должны стоять запятыe?

Старушка растерянно огляделась вокруг (1) потом тяжело поднялась со стула (2) опираясь руками о колени (3) и (4) громко шаркая тапками (5) направилась в соседнюю комнату.

1) 1, 3, 4 2) 1, 2 3) 1, 2, 3, 4, 5 4) 2, 3, 4, 5

5. Укажите предложение с пунктуационной **ошибкой**.

- 1) Распаренная весенним солнцем теплая земля тяжело пахла сырým сеном.
- 2) Ближайший берег, высокий, холмистый, поросший деревьями и кустарниками, круто спускался к воде.
- 3) Вынужденный быть осторожным, он плыл долго.

6. Укажите цифру(ы), обозначающую(ие) запятую(ые) при вводном слове.

- 1) Часы показывали одиннадцать (1) но на дворе (2) казалось (3) особенно пасмурно.
- 2) Очевидно (4) хозяева отправились в отпуск надолго.

7. Укажите предложение, в котором перед союзом И нужно поставить запятую.

- 1) Заросли кончились и перед нами раскинулись зыбучие пески.
- 2) Изредка мы устраивали на чердаке раскопки и находили то ящик от масляных красок то сломанный веер.
- 3) Светлыми и чистыми глазами мы смотрели на мир и радовались ярким краскам его.

8. Выпишите сказуемое из предложения и определите его вид.

Велика была его радость.

9. Найдите ошибку в определении вида односоставного предложения.

- 1) Охватило всю душу тревогой. – безличное
- 2) Наш поезд задержали на 2 часа. – неопределенно-личное
- 3) Уже смеркалось, и нужно было торопиться – двусоставное
- 4) Ночь. – назывное

10. Укажите словосочетание, в котором устанавливается связь УПРАВЛЕНИЕ.

- 1) улыбающийся человек
- 2) тетрадь в клетку
- 3) написать зря
- 4) мой портфель

11. Укажите предложение, в котором средством выразительности речи является эпитет.

- 1) Как-то в начале июня зашёл к Поликарповне человек и попросил сдать комнату на лето.
- 2) Начиная с воскресенья в деревню стали приезжать всё новые и новые дачники.
- 3) — Спасибо, родимый, — сказала Поликарповна, — только чуднó мне что-то: пришёл, снял комнату, даже не поторговался, а теперь ты крыльцом моим занимаешься, будто и не чужие мы люди.

4) Он был какой-то уютный, весёлый и простой человек, и хозяйка с первого же дня привыкла к нему, как к своему.

12. Замените разговорное слово «чудно́» из предложения 7 стилистически нейтральным синонимом. Напишите этот синоним.

(7)Спасибо, родимый, — сказала Поликarpовна, — только чудно́ мне что-то: пришёл, снял комнату, даже не поторговался, а теперь ты крыльцом моим занимаешься, будто и не чужие мы люди.

13. Замените словосочетание «бревенчатый домик», построенное на основе согласования, синонимичным словосочетанием со связью управление. Напишите получившееся словосочетание.

14. В приведённых ниже предложениях из прочитанного текста пронумерованы все запятые. Выпишите цифру, обозначающую запятую между частями сложного предложения, связанными сочинительной связью.

Он,(1) не торгуясь,(2) заплатил тридцать рублей.

Звали его Трифоном Петровичем. Он был какой-то уютный,(3) весёлый и простой человек,(4) и хозяйка с первого же дня привыкла к нему,(5) как к своему.

15. В каком варианте ответа содержится информация, необходимая для обоснования ответа на вопрос: «Почему Поликarpовна решила взять нового постояльца?»

1) Потому что Поликarpовна потеряла веру в людей.

2) Потому что Поликarpовну, как и других хозяек в деревне, охватила жажда наживы.

3) Потому что Трифон Петрович стал ей близким человеком, и она стеснялась брать с него деньги.

4) Потому что Трифон Петрович уехал в город.

(1)Как-то в начале июня зашёл к Поликarpовне человек и попросил сдать комнату на лето. (2)Он, не торгуясь, заплатил тридцать рублей.

(3)Звали его Трифоном Петровичем. (4)Он был какой-то уютный, весёлый и простой человек, и хозяйка с первого же дня привыкла к нему, как к своему.

(5)Один раз, похoдив около бревенчатого домика, Трифон Петрович сказал, потирая руки:

– (6)Дай-ка я поправлю тебе, бабушка, крыльцо.

– (7)Спасибо, родимый, — сказала Поликarpовна, — только чудно́ мне что-то: пришёл, снял комнату, даже не поторговался, а теперь ты крыльцом моим занимаешься, будто и не чужие мы люди.

– (8)А что ж, Поликarpовна, неужто всё только на деньги считать? (9)Я вот тебе поправлю, а ты потом вспомнишь обо мне добрым словом, вот мы, как говорится, и квиты, — сказал он и засмеялся.

– (10)Теперь, милый, такой народ пошёл, что задаром никто рукой не пошевелит. (11)О душе теперь не думают, только для брюха и живут. (12)Да смотрят, как бы что друг у дружки из рук вырвать, как бы выгоду свою не упустить.

– (13)Ну, нам с тобой делить нечего, — отвечал Трифон Петрович, улыбаясь.

– (14)Прямо с тобой душа отошла, — говорила Поликarpовна, — а то уж в людей вера пропадать стала.

– (15)Вера в человека — это самая большая вещь, — отзывался Трифон Петрович. — (16)Когда эта вера пропадёт, тогда жить нельзя.

(17)Один раз вернулся Трифон Петрович из города весёлый и сказал:

– (18)Я там в городе всем порассказал, как тут у вас хорошо: теперь хозяйки не отобьются от постояльцев, у меня рука лёгкая.

(19)Начиная с воскресенья в деревню стали приезжать всё новые и новые дачники. (20)Хозяйка охватила лихорадка наживы, и цены поднялись втрое, а так как народ всё ехал, то стали уж хапать без всякой совести.

(21)Как-то зашла к Поликарповне соседка. (22)За разговором невзначай поинтересовалась, за сколько та сдаёт жильё, а услышав ответ, удивлённо раскрыла глаза:

– (23)Да ты, бабка, спятила совсем! (24)У меня есть один, он у тебя с руками за сто оторвёт. (25)Теперь по полтораста берут, по двести!

– (26)Как по двести?.. — спросила едва слышным голосом Поликарповна. (27)У неё почему-то пропал вдруг голос. — (28)Да ведь раньше все дёшево брали...

– (29)Мало что раньше! (30)Тогда народу совсем не было, а теперь от него отбоя нет. (31)Вот что я тебе скажу: из-за чужого человека ты хорошую цену упускаешь, ежели ты его не выставишь, потом ты горько пожалеешь! (32)Ну что, договариваться с новым постояльцем?

(33)Старушка горестно, озабоченно смотрела в сторону, прищурилась глазами, потом изменившимся голосом торопливо проговорила:

– (34)Решено! (35)Договаривайся...

ОТВЕТЫ 9 класс

1 вариант

№ задания	Ответ
1	4
2	1
3	4
4	3
5	2
6	23
7	3
8	Горы сделались темно-синими и угрюмыми СИС
9	2
10	4
11	2
12	Вмешиваться
13	Собака из фарфора
14	34
15	2

2 вариант

№ задания	ответ
1	2
2	3
3	2
4	3
5	1
6	4
7	1
8	Велика была радость СИС
9	3
10	2
11	4
12	Странно
13	Домик из бревен
14	4
15	2